



 **Perfiletto**[®]
ALUMINUM


800
PERFILES

www.perfiletto.com



LOS COLORES MOSTRADOS PUEDEN VARIAR LIGERAMENTE DEL COLOR ORIGINAL

ANODIZADO



Natural Mate



Champagne



Electro




Negro Mate

PINTURA ELECTROSTÁTICA



Blanco



Hueso Liso



Champagne



Café Adobe




Negro



Gris Europa



Café Chocolate



Café Bronce



Verde 7033

Nombre:

Empresa:

Email:

Distribuidor:

Contacto:

Email:

ESPECIFICACIONES TÉCNICAS DEL PERFIL DE ALUMINIO

ALEACIÓN 6063 (Al - Si - Mg)

Contiene entre 98 % y 99 % de aluminio y el resto de otros metales. Aleación utilizada en Líneas Arquitectónicas, por ser la adecuada para el proceso del anodizado.

* Pruebas realizadas en equipo Spectromax X para control de calidad.

Elementos	Silicio (Si)	Hierro (Fe)	Cobre (Cu)	Manganeso (Mn)	Magnesio (Mg)	Cromo (Cr)	Zinc (Zn)	Titanio (Ti)	Otros	Aluminio (Al)
Mínimo	0.20	-----	-----	-----	0.45	-----	-----	-----	-----	Resto
Máximo	0.60	0.35	0.10	0.10	0.90	0.10	0.10	0.10	0.15	Resto

Para dar Mejor Calidad al Anodizado y Durabilidad en Pinturas Electroestática el **Hierro** y **Magnesio** se Reducen al Mínimo de esta Aleación

CARACTERÍSTICAS DEL ALUMINIO

Resistencia a Vientos:	Variables según nuestras líneas y espesor de cristal
Reciclable:	Sí
Conductor Térmico:	53 CAL. GR. x Segundo x cm ²
Resistencia Eléctrica:	0.028264 ohm-mm ² /m A 20° C

TEMPLE T5 La letra T indica el Tratamiento térmico. - El número indica las Características del Temple

El proceso de Temple consta de dos fases, la primera tiene como objetivo, mejorar la dureza y la flexibilidad del metal, modificando su estructura interna por medio de un tratamiento térmico y la segunda consiste en someterlo a una temperatura de 190° C x 5 hrs, permitiendo que el metal conserve sus características requeridas para el aluminio arquitectónico.

PROPIEDADES

Dureza :	8 - 12° Webster
Cedencia mínima:	16000 lbs/in ²
Resistencia última:	22000 lbs/in ²
Módulo elasticidad:	10000 lbs/in ²
Fatiga:	10000 lbs/in ²

Ver Video



SOMOSPERFILETTO

Perfiletto
ALUMINUM

SOPORTE TÉCNICO

44 41 42 2361



ACABADOS

Anodizado

El Anodizado es un Proceso Electrolítico de Oxidación forzada, en el cual, se logra formar una capa de Óxido de Aluminio, sobre la superficie del metal. Se pueden lograr diferentes colores en su proceso. Un buen anodizado debe tener dos características primordiales: Micraje y Tono Adecuado.

El Micraje en Perfiles Perfiletto es entre 12 y 16 Micras. Nuestros Anodizados pasan por un control de calidad de tonos.

No se considera como capa protectora abajo de 5 micras.

Equipo: Medidor de Recubrimientos POSITECTOR 6000

Pintura Electroestática

Se realiza un proceso de pre-tratamiento de la superficie abriendo poros en el aluminio, para después aplicar la pintura en polvo Serie 38 Super Durable, logrando una Alta Resistencia a los rayos UV, la cual se funde sobre la superficie mediante el proceso de horneado garantizando una buena adherencia de la pintura al perfil.

El Micraje en el Proceso de Pintura Electroestática es variable entre 80 y 100 Micras

Sublimados Madera

Es un efecto que se le da al aluminio mediante el cual, en la primera parte del proceso utilizamos materias primas de excelente calidad con Base Poliuretana Clase 2 Super Durable con tecnología de punta y en la segunda parte, se realiza el Sublimado con Tintas Termo transferibles de Base Poliéster, logrando así el acabado madera, conservando intactas las vetas y nudos en el Perfil.

El Micraje en el Proceso de Sublimado Madera es variable entre 75 - 90 micras

PRUEBAS CONTROL DE CALIDAD

Cámara de Corrosión Salina

Bajo la norma ASTM B117, la cual dice que cada 1000 hrs. de exposición son equivalentes a 10 años expuestos en un ambiente salino similar al de las costas y playas.

En Perfiletto Aluminum nuestras muestras son sometidas a pruebas más agresivas que las que indica la Norma, en ciclos de 3000 hrs. que equivalen en promedio de 20 a 30 años.

Equipo: (Q - FCG Cyclic Corrosión Tester)

Resistencia a la Radiación Ultravioleta

Nuestras pruebas son sometidas a 8000 hrs. con una equivalencia aproximada de 30 años

A 2400 hrs. con una equivalencia aproximada de 8 años, 10 meses y 7 días no se tienen alteraciones considerables en brillo y color.

Esto lo podemos verificar mediante:

Equipo QUV Accelerated Weathering Tester Mod. QV/Spray con Lámparas UVA340.

NORMAS Y PRUEBAS DE CALIDAD

Medidor de Espesores: Positector 6000	Norma: ASTM D - 186
Medidor de Adherencia: Uña de Gato	Norma: ASTM - 3359
Medidor de Adherencia Destructiva	Elcometer
Laboratorio para la Prueba de Impacto	Norma: ASTM 2794 (De 100 a 160 lbs/in2)

FILM PROTECTOR

Nuestros perfiles vienen con film protector y a su vez empacados en un plástico termoendurecible para evitar daños durante su manejo, almacenaje y entrega.

QUV (Tipo Lámpara UVA340) Norma: ASTM G-154

Paso 1: 8 horas Radiación UV a 60° C

Paso 2: 4 horas Condensación a 50° C

Horas QUV	Equivalencia Aproximada
100	4 meses 15 días
200	9 meses
300	1 año 1 mes 15 días
400	1 año 6 meses
500	1 año 10 meses 15 días
600	2 años 3 meses
700	2 años 7 meses 15 días
800	3 años
900	3 años 4 meses 15 días
1000	3 años 9 meses
2000	7 años 6 meses
3000	11 años 3 meses
4000	15 años
5000	18 años 9 meses
6000	22 años 6 meses
7000	26 años 6 meses
8000	30 años

VER VIDEO



Ver Video



Cancelería de Aluminio
Requerimientos Indispensables

ÍNDICE LÍNEAS ARQUITECTÓNICAS

LÍNEA U -LIGHT / C-LIGHT

7	VENTANA DE GUILLOTINA
9	U-LIGHT VENTANA Y PUERTA CORREDIZA
11	C-LIGHT VENTANA Y PUERTA CORREDIZA
14	PUERTA BATIENTE ECONÓMICA

LÍNEA 2"

18	ECONÓMICA HERMÉTICA
22	PUERTA BATIENTE ECONÓMICA
28	LIGHT HERMÉTICA
33	PUERTA BATIENTE SAN LUIS
36	COMERCIAL HERMÉTICA
44	LÍNEA ESCOLAR
47	VENTANA DE GUILLOTINA
49	SIFÓN
52	VENTANA BATIENTE "o" PROYECCIÓN
55	PUERTA BATIENTE COMERCIAL

LÍNEA 3"

58	ECONÓMICA HERMÉTICA
61	LIGHT HERMÉTICA
66	COMERCIAL HERMÉTICA
82	CRISTAL DOBLE
90	VENTANA BATIENTE "o" PROYECCIÓN
93	VENTANA DE GUILLOTINA
96	SIFÓN

104 PUERTA BATIENTE MULTI-DISEÑOS

116 SERIE 70

123	TRIPLE
128	CRISTAL DOBLE
130	VENTANA BATIENTE "o" PROYECCIÓN
131	BATIENTES

SERIE 80

136	VINIL RESPALDO
141	VINIL CUÑA
144	TRIPLE
149	CRISTAL DOBLE
150	VENTANA BATIENTE "o" PROYECCIÓN
151	BATIENTES

SERIE 100

156	HERMÉTICA
164	HERMÉTICA CRISTAL DOBLE
171	HERMÉTICA TRIPLE
175	VENTANA BATIENTE "o" PROYECCIÓN
176	BATIENTES

182 PUERTA BATIENTE TOSCANA

186 PUERTA MONUMENTAL

192 PUERTA BATIENTE FERRARA

198 SERIE 35

204 SERIE 50

206 MOSQUITEROS ENROLLABLES

208 LÍNEA FIJA, PROYECCIÓN Y ABATIBLE 1400

210 CELOSIA FIJA

212 ROMPE VISTA

214 DUELAS

218 PASAMANOS

220 ZOCLOS HERCULITE

221 ZOCLOS BARANDAL

221 SARDINELES

222 CANCELES DE BAÑO

225 FACHADA INTEGRAL

228 TUBOS CUADRADOS

229 ROMPE VISTAS CUADRICULADAS

229 TUBOS REDONDOS

230 TUBOS RECTANGULARES

232 VIGAS

238 PERFILES PARA DOMO

239 ÁNGULOS

239 SOLERAS

240 CRUCETA

240 TEES

240 VITRINAS

240 PORTA CRISTAL

240 CANALES

240 RIBETES DE MESA

240 RIBETES DE PISO

240 RIELES SENCILLOS

241 RIELES

241 LÍNEA PIZARRÓN

241 GUARDAPOLVOS

242 SISTEMA PLEGADIZO

243 RESISTENCIAS A VIENTOS TABLAS DE CORTE

ÍNDICE DE PERFILES POR CLAVE

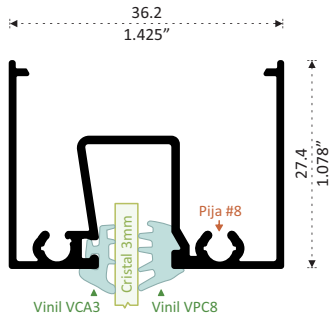
CLAVE	PAG.	Long.	PIEZAS POR PAQUETE	CLAVE	PAG.	Long.	PIEZAS POR PAQUETE	CLAVE	PAG.	Long.	PIEZAS POR PAQUETE
1120	19	6.10 m	8	4045	182	6.10 m	16	7101	76	6.10 m	5
1120	29	6.10 m	8	4046	183	6.10 m	14	7102	223	6.10 m	20
1120	43	6.10 m	8	4047	107	6.10 m	8	7315	66	6.10 m	6
1123	70	6.10 m	8	4048	107	6.10 m	6	7316	66	6.10 m	20
1199	37	6.10 m	30	4049	106	6.10 m	20	7333	30	6.10 m	60
1199	66	6.10 m	30	4049	212	6.10 m	20	7336	9	6.10 m	40
1200	82	6.10 m	8	4050	106	6.10 m	12	7336	11	6.10 m	40
1201	239	6.10 m	50	4051	25	6.10 m	20	7336	30	6.10 m	40
1202	239	6.10 m	50	4051	36	6.10 m	20	7518	40	6.10 m	12
1203	239	6.10 m	50	4053	213	6.10 m	24	7518-C	40	4.60 m	12
1208	14	3.10 m	20	4079	222	6.10 m	6	7525	41	6.10 m	20
1208	22	3.10 m	20	4100	216	6.10 m	10	7740	44	6.10 m	20
1214	231	6.10 m	20	4100-5	216	5.00 m	10	7741	44	6.10 m	10
1215	231	6.10 m	40	4112	222	6.10 m	24	7748	44	6.10 m	16
1216	239	6.10 m	10	4200	222	3.05 m	30	7792	25	6.10 m	10
1217	239	6.10 m	2	4300	222	3.05 m	14	7792	36	6.10 m	10
1228	239	6.10 m	20	4331	222	5.50 m	20	7792	44	6.10 m	10
1258	239	6.10 m	10	4331-B	222	3.77 m	20	7793	19	6.10 m	20
1301	239	6.10 m	50	4331-C	222	3.66 m	20	7793	23	6.10 m	20
1303	239	6.10 m	40	4332	222	6.10 m	20	7793	25	6.10 m	20
1304	239	6.10 m	30	4334	222	6.10 m	20	7815	40	6.10 m	14
1311	239	6.10 m	5	4337	222	6.10 m	40	7816	30	6.10 m	30
1314	239	6.10 m	5	4400	222	6.10 m	20	7817	30	6.10 m	30
1315	239	6.10 m	5	4400-C	222	3.05 m	30	7818	240	6.10 m	20
1318	239	6.10 m	2	5019	221	5.80 m	10	7819	40	6.10 m	8
1420	239	6.10 m	15	5080	241	6.10 m	2	7821	41	4.60 m	12
1426	240	6.10 m	50	5081	242	6.10 m	2	7821-L	41	6.10 m	12
1432	240	6.10 m	50	5115	240	6.10 m	40	7823	43	6.10 m	16
1609	240	6.10 m	20	5117	111	6.10 m	30	7823-C	43	3.05 m	32
1611	240	6.10 m	40	5117	178	6.10 m	30	7824	40	6.10 m	8
2105	229	6.10 m	30	5370	108	6.10 m	30	7825	40	6.10 m	8
2108	229	6.10 m	20	5565	241	6.10 m	50	7826	78	6.10 m	8
2111	229	6.10 m	15	5566	241	6.10 m	40	7826-C	78	4.60 m	6
2317	240	6.10 m	4	5567	186	6.10 m	30	7828	240	6.10 m	20
2318	240	6.10 m	2	5567	241	6.10 m	30	7832	72	6.10 m	10
2351	228	6.10 m	20	5844	55	6.10 m	10	7832-C	72	3.05 m	20
2354	228	6.10 m	9	6048	210	6.10 m	10	7833	72	6.10 m	6
2356	228	6.10 m	4	6049	211	6.10 m	8	7833-C	72	3.05 m	12
2358	228	6.10 m	2	6051	211	6.10 m	10	7835	72	6.10 m	6
2359	228	6.10 m	2	6052	210	6.10 m	10	7836	72	6.10 m	10
2361	183	6.10 m	30	6052	210	6.10 m	10	7837	14	6.10 m	6
2361	228	6.10 m	30	6053	210	6.10 m	10	7837-C	14	3.05 m	12
2362	228	6.10 m	12	6053	210	6.10 m	10	7837	22	6.10 m	6
2363	228	6.10 m	9	6054	212	6.10 m	6	7837-C	22	3.05 m	12
2364	228	6.10 m	9	6055	212	6.10 m	2	7837	73	6.10 m	6
2502	230	6.10 m	20	6072	213	6.10 m	1	7837-C	22	3.05 m	12
2503	186	6.10 m	10	6370	55	6.10 m	30	7837	73	6.10 m	6
2503	230	6.10 m	10	6371	55	6.10 m	20	7837-C	73	3.05 m	12
2504	222	6.10 m	20	6533	40	6.10 m	10	7840	74	6.10 m	4
2513	230	6.10 m	8	6533	42	6.10 m	10	7842	74	6.10 m	4
2515	230	6.10 m	10	6533	76	6.10 m	10	7843	71	6.10 m	9
2516	230	6.10 m	6	6534	41	4.60 m	10	7844	71	6.10 m	6
2520	230	6.10 m	3	6534-L	41	6.10 m	10	7845	74	6.10 m	6
2521	230	6.10 m	8	6534	77	4.60 m	10	7847	70	4.60 m	6
2522	230	6.10 m	3	6534-L	77	6.10 m	10	7847-5.1	70	5.10 m	6
2532	230	6.10 m	4	6601	121	6.10 m	4	7847-L	70	6.10 m	6
2533	232	6.10 m	2	6601	126	6.10 m	4	7848	70	4.60 m	6
2534	232	5.50 m	2	6602	121	6.10 m	4	7848-5.1	70	5.10 m	6
2535	233	5.50 m	2	6602	126	6.10 m	4	7848-L	70	6.10 m	6
3150	240	6.10 m	60	6605	120	6.10 m	10	7851	71	6.10 m	12
3160	240	6.10 m	40	6605	121	6.10 m	10	7851-C	71	3.05 m	24
3165	240	6.10 m	30	6606	121	6.10 m	10	7851	137	6.10 m	12
3184	241	6.10 m	20	6607	121	6.10 m	6	7851-C	137	3.05 m	24
3186	240	6.10 m	20	6608	121	6.10 m	4	7852	117	6.10 m	8
3188	240	6.10 m	50	6609	121	6.10 m	6	7862	78	6.10 m	4
3229	241	6.10 m	60	6610	126	6.10 m	4	7863	79	6.10 m	4
3311	240	6.10 m	60	6611	126	6.10 m	4	7973	45	3.40 m	40
3316	240	6.10 m	30	6612	126	6.10 m	10	8243	177	6.10 m	2
3329	240	6.10 m	20	6613	126	6.10 m	6	8264	34	6.10 m	30
3358	240	6.10 m	20	6617	216	6.10 m	10	8264	75	6.10 m	30
4040	106	6.10 m	4	6617-C	216	4.60 m	10	8264	106	6.10 m	30
4040	192	6.10 m	4	6775	217	6.10 m	10	8265	75	6.10 m	20
4042	221	6.10 m	6	6854	223	6.10 m	10	8267	75	6.10 m	10
4043	221	6.10 m	6	7013	240	6.10 m	40	8268	116	6.10 m	10
4044	107	6.10 m	2	7014	240	6.10 m	60	8268	136	6.10 m	10
				7071	120	6.10 m	4	8269	75	6.10 m	20
				7101	42	6.10 m	5	8271	75	6.10 m	10

ÍNDICE DE PERFILES POR CLAVE

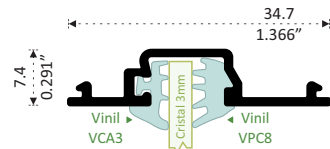
CLAVE	PAG.	Long.	PIEZAS POR PAQUETE	CLAVE	PAG.	Long.	PIEZAS POR PAQUETE	CLAVE	PAG.	Long.	PIEZAS POR PAQUETE	CLAVE	PAG.	Long.	PIEZAS POR PAQUETE	CLAVE	PAG.	Long.	PIEZAS POR PAQUETE				
8272	34	6.10 m	30	9114	66	6.10 m	6	10021	224	6.10 m	10	12538	133	3.03 m	12	14385	142	6.10 m	4	22271	200	6.10 m	10
8272	75	6.10 m	30	9115	67	6.10 m	4	10022	224	6.10 m	8	12538	169	3.03 m	12	14385	152	6.10 m	4	22273	199	6.10 m	8
8272	106	6.10 m	30	9116	110	6.10 m	6	10098	215	6.10 m	8	12543	91	6.10 m	20	14386	178	6.10 m	2	22274	199	6.10 m	6
8300	220	6.10 m	2	9117	111	6.10 m	4	10099	215	6.10 m	8	12543	108	6.10 m	20	14389	226	6.10 m	2	22276	199	6.10 m	6
8300-C	220	3.05 m	4	9130	90	6.10 m	4	10099-5	215	5.00 m	8	12543	204	6.10 m	20	14698	227	6.10 m	2	22277	198	6.10 m	6
8320	41	6.10 m	15	9131	61	6.10 m	4	10099-C	215	3.05 m	16	12580	239	6.10 m	15	14739	225	6.10 m	1	22503	113	6.10 m	10
8324	221	6.10 m	8	9132	110	6.10 m	4	10201	224	3.05 m	8	12590	239	6.10 m	5	14918	75	6.10 m	14	22503	125	6.10 m	10
8325	221	6.10 m	10	9133	110	6.10 m	4	10220	71	6.10 m	30	12591	179	6.10 m	4	15043	86	6.10 m	32	22503	133	6.10 m	10
8326	220	6.10 m	1	9134	110	6.10 m	4	10235	67	6.10 m	6	12591	239	6.10 m	4	15173	52	6.10 m	20	22503	146	6.10 m	10
8327	220	6.10 m	1	9135	66	6.10 m	6	10237	66	6.10 m	6	12592	204	6.10 m	4	15173	197	6.10 m	20	22504	112	6.10 m	4
8329	220	6.10 m	1	9136	66	6.10 m	6	10265	59	6.10 m	10	12593	204	6.10 m	4	15230	159	6.10 m	6	22504	132	6.10 m	4
8370	40	6.10 m	10	9137	67	6.10 m	6	10266	66	6.10 m	10	12601	108	6.10 m	30	15231	159	6.10 m	10	22537	105	3.03 m	8
8371	40	6.10 m	8	9137-C	67	3.05 m	12	10465	96	6.10 m	4	12604	91	6.10 m	20	15232	160	6.10 m	6	22538	104	3.03 m	8
8519	187	6.10 m	8	9138	67	6.10 m	6	10465-C	96	3.05 m	8	12604	108	6.10 m	20	15236	159	6.10 m	6	22547	116	6.10 m	6
8521	217	6.10 m	20	9138-C	67	3.05 m	12	10466	96	6.10 m	6	12606	200	6.10 m	8	15309	9	6.10 m	12	22592	125	6.10 m	4
8522	217	6.10 m	30	9139	66	6.10 m	4	10466-C	96	3.05 m	12	12608	200	6.10 m	8	15310	9	6.10 m	20	22592	146	6.10 m	4
8523	217	6.10 m	20	9183	105	6.10 m	6	10467	96	6.10 m	4	12609	200	6.10 m	20	15311	9	6.10 m	20	22593	125	6.10 m	4
8524	217	6.10 m	10	9183-C	105	3.05 m	12	10467-C	96	3.05 m	8	12610	201	6.10 m	8	15314	9	6.10 m	20	22593	146	6.10 m	4
8550	53	6.10 m	10	9187	105	6.10 m	4	10469	97	6.10 m	2	12613	201	6.10 m	8	15407	138	6.10 m	12	22594	125	6.10 m	8
8556	53	5.40 m	10	9187-C	105	3.05 m	8	10697	97	6.10 m	4	12614	201	6.10 m	8	15408	138	6.10 m	8	22594	146	6.10 m	8
8556-L	53	5.80 m	10	9204	104	4.60 m	6	11004	225	6.10 m	2	12616	204	6.10 m	4	16050	211	3.05 m	8	22601	109	6.10 m	8
8562	6	6.10 m	20	9204-5	104	5.00 m	6	11035	223	6.10 m	20	12617	204	6.10 m	6	16533	42	6.10 m	6	22602	109	6.10 m	10
8562-C	6	3.05 m	40	9204-L	104	6.10 m	6	11036	223	3.77 m	20	12618	204	6.10 m	6	16533	77	6.10 m	6	22603	91	6.10 m	20
8562	47	6.10 m	20	9207	105	6.10 m	6	11037	11	6.10 m	8	12618	131	6.10 m	4	16534	41	6.10 m	6	22603	201	6.10 m	20
8562-C	47	3.05 m	40	9207-C	105	3.05 m	12	11041	9	6.10 m	20	12619	151	6.10 m	4	16534	77	6.10 m	6	22757	35	6.10 m	6
8563	6	6.10 m	15	9231	241	6.10 m	12	11041	11	6.10 m	20	12619	131	6.10 m	4	16616	214	6.10 m	20	22757	131	6.10 m	6
8563	47	6.10 m	15	9236	14	4.60 m	6	11043	11	6.10 m	20	12623	201	6.10 m	20	16617	214	6.10 m	5	22757	151	6.10 m	6
8563	93	6.10 m	15	9236-L	14	6.10 m	6	11044	40	6.10 m	20	12653	106	6.10 m	20	16617-5	214	5.00 m	5	23573	160	6.10 m	8
8564	93	6.10 m	6	9236-L	22	4.60 m	6	11047	11	6.10 m	16	12654	106	6.10 m	20	16617-C	214	4.60 m	5	23574	142	6.10 m	10
8564-C	93	3.05 m	12	9237	22	6.10 m	30	11048	9	6.10 m	10	12664	128	6.10 m	6	17821	41	6.10 m	8	23575	173	6.10 m	10
8565	93	6.10 m	10	9237	14	6.10 m	30	11048	11	6.10 m	10	12756	204	6.10 m	8	17840	74	6.10 m	4	23576	173	6.10 m	8
8565-C	93	3.05 m	20	9242	22	6.10 m	30	11068	11	6.10 m	20	12757	131	6.10 m	6	17847	70	6.10 m	6	23577	142	6.10 m	8
8570	53	5.40 m	10	9242	151	6.10 m	2	11096	9	6.10 m	30	12757	151	6.10 m	6	17847-C	70	4.60 m	6	23577	147	6.10 m	8
8586	37	6.10 m	4	9242	176	6.10 m	2	11203	40	6.10 m	20	13396	175	6.10 m	4	17848	70	6.10 m	6	23577	153	6.10 m	8
8591	36	6.10 m	8	9243	177	6.10 m	2	11408	129	6.10 m	12	13614	142	6.10 m	4	17848-C	70	4.60 m	6	23577	161	6.10 m	8
8591-5.5	36	5.50 m	8	9244	110	6.10 m	6	11408-C	129	3.05 m	24	13614	152	6.10 m	4	18413	129	6.10 m	22	23578	156	6.10 m	2
8670	6	6.10 m	20	9247	44	6.10 m	10	11410	129	6.10 m	12	13615	142	6.10 m	6	18413D-C	129	3.05 m	44	23578-C	156	3.05 m	4
8670-C	6	3.05 m	40	9247-C	44	4.00 m	10	11410-C	129	3.05 m	24	13615	153	6.10 m	6	18413DREN	129	6.10 m	22	23578D-C	156	3.05 m	4
8671	47	6.10 m	16	9247	109	6.10 m	10	11411	129	6.10 m	8	13616	142	6.10 m	10	18930	129	6.10 m	10	23578DREN	156	6.10 m	2
8671-C	47	3.05 m	32	9247-C	109	4.00 m	10	11412	129	6.10 m	6	13616	152	6.10 m	10	19076	15	5.50 m	12	23579	157	6.10 m	4
8681	70	6.10 m	20	9248	44	6.10 m	8	11559	218	6.10 m	2	13617	142	6.10 m	4	19187	105	6.10 m	4	23580	142	6.10 m	6
8800	222	3.66 m	20	9249	109	6.10 m	6	11559-C	218	4.60 m	4	13617	152	6.10 m	4	19187-C	105	3.05 m	8	23580	153	6.10 m	6
8800-L	222	5.50 m	20	9255	15	5.50 m	12	11560	218	6.10 m	2	13636	240	6.10 m	24	19188	34	6.10 m	20	23580	161	6.10 m	6
8801	222	3.66 m	20	9255-L	15	6.10 m	10	11561	219	6.10 m	2	13637	160	6.10 m	8	19188-C	34	3.05 m	40	23580	169	6.10 m	6
8802	223	6.10 m	20	9256	23	6.10 m	8	11599	210	6.10 m	12	13640	164	6.10 m	10	19188	106	6.10 m	20	23609	169	6.10 m	6
8802-C	223	3.66 m	20	9256-C	23	5.40 m	10	11599	210	6.10 m	12	13829	147	6.10 m	4	19188-C	106	3.05 m	40	23612	169	6.10 m	2
8936	53	6.10 m	5	9272	79	6.10 m	6	11672	217	6.10 m	5	13829	147	6.10 m	4	19955	41	6.10 m	6	23613	169	6.10 m	6
8937	53	6.10 m	6	9274	78	6.10 m	6	11763	9	6.10 m	60	13829	161	6.10 m	4	19955	41	6.10 m	6	23614	168	6.10 m	2
9069	223	6.10 m	10	9275	79	6.10 m	4	12270	199	6.10 m	40	13830	147	6.10 m	4	19959	86	6.10 m	4	23615	168	6.10 m	4
9073	6	6.10 m	12	9351	238	6.10 m	4	12273	199	6.10 m	8	13830	161	6.10 m	4	19963	87	6.10 m	4	23616	168	6.10 m	20
9075	6	6.10 m	15	9353	238	6.10 m	15	12274	199	6.10 m	4	13831	147	6.10 m	6	19964	87	6.10 m	4	23617	168	6.10 m	2
9078	6	6.10 m	30	9354	238	6.10 m	4	12275	199	6.10 m	8	13832	161	6.10 m	6	20003	207	6.10 m	4	23618	169	6.10 m	4
9078	15	6.10 m	30	9356	6	6.10 m	30	12276	199	6.10 m	4	13832	147	6.10 m	16	20003-C	207	3.05 m	8	23630	169	6.10 m	6
9079	49	6.10 m	10	9357	238	6.10 m	6	12362	229	6.10 m	12	13832	161	6.10 m	16	20008	206	6.10 m	20	23639	173	6.10 m	30
9079-C	49	3.05 m	20	9366	219	6.10 m	5	12363	229	6.10 m	9	13842	116	6.10 m	6	20008-C	206	3.05 m	40	23642	174	6.10 m	20
9080	49	6.10 m	4	9756	223	6.10 m	10	12393	86	6.10 m	40	13842	136	6.10 m	6	20009	206	6.10 m	10	23843	128	6.10 m	10
9080-C	49	3.05 m	8	9900	80	6.10 m	10	12394	75	6.10 m	10	14109	142	6.10 m	2	20009-C	206	3.05 m	20	23843	149	6.10 m	10
9081	49	6.10 m	6	9901	80	6.10 m	12	12395	75	6.10 m	16	14109	153	6.10 m	2	20011	206	6.10 m	4	23896	218	6.10 m	4
9081-C	49	3.05 m	1																				

ÍNDICE DE PERFILES POR CLAVE

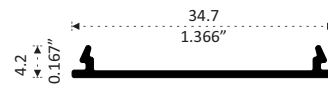
CLAVE	PAG.	Long.	PIEZAS POR PAQUETE	CLAVE	PAG.	Long.	PIEZAS POR PAQUETE	CLAVE	PAG.	Long.	PIEZAS POR PAQUETE	CLAVE	PAG.	Long.	PIEZAS POR PAQUETE	CLAVE	PAG.	Long.	PIEZAS POR PAQUETE				
24330	91	6.10 m	60	34719	172	6.10 m	10	62363	228	6.10 m	9	69083	25	6.10 m	8	84581	156	6.10 m	2	662373D	123	6.10 m	2
24330	108	6.10 m	60	35844	55	6.10 m	10	62369	120	6.10 m	4	69084	25	6.10 m	8	85844	45	6.10 m	8	662373D-C	123	3.05 m	4
24330	178	6.10 m	60	37842	74	6.10 m	4	62370	120	6.10 m	6	69085	25	6.10 m	15	86370	33	6.10 m	30	662374	123	6.10 m	4
24331	91	6.10 m	20	38182	82	6.10 m	8	62371	120	6.10 m	10	69088	25	6.10 m	30	86372	33	6.10 m	30	668408	144	6.10 m	4
24331	108	6.10 m	20	38183	82	6.10 m	6	62372	120	6.10 m	6	69091	52	6.10 m	6	86533	43	6.10 m	10	711044	18	6.10 m	20
24350	226	6.10 m	6	38184	82	6.10 m	16	62374	123	6.10 m	4	69112	61	6.10 m	20	86617	187	6.10 m	4	711203	18	6.10 m	20
24410	164	6.10 m	2	38184	97	6.10 m	16	62375	120	6.10 m	10	69135	61	6.10 m	6	86617	216	6.10 m	4	C135	241	6.10 m	4
25173	90	6.10 m	20	38270	82	6.10 m	4	62375	121	6.10 m	10	69136	61	6.10 m	8	89187	34	6.10 m	4	H14427	157	5.50 m	2
25173	130	6.10 m	20	38410	141	6.10 m	4	62375	126	6.10 m	10	69183	55	6.10 m	6	89187-C	34	3.05 m	8	H84427	157	5.50 m	4
25173	150	6.10 m	20	38411	141	6.10 m	4	62377	123	6.10 m	40	69183-C	55	3.05 m	12	93580	157	5.50 m	4	i8370	43	6.10 m	10
25173	175	6.10 m	20	38412	144	6.10 m	30	62378	123	6.10 m	30	69187	55	6.10 m	4	93582	157	5.50 m	3	i8371	43	6.10 m	10
25173	205	6.10 m	20	38413	144	6.10 m	30	62379	124	6.10 m	4	69187-C	55	3.05 m	8	93638	174	6.10 m	30	i9272	73	6.10 m	6
25230	159	6.10 m	6	38415	145	6.10 m	4	62380	128	6.10 m	30	69204	55	4.60 m	6	93642	160	6.10 m	10	i9274	73	6.10 m	6
25231	159	6.10 m	16	38417	15	6.10 m	30	62513	231	6.10 m	8	69204-5	55	5.00 m	6	94082	167	6.10 m	4	i9953	43	6.10 m	10
25313	9	6.10 m	20	38417	23	6.10 m	30	62515	231	6.10 m	10	69204-L	55	6.10 m	6	94083	167	5.50 m	4	i9957	72	6.10 m	6
25407	138	6.10 m	8	38417	80	6.10 m	30	62516	231	6.10 m	6	69207	55	6.10 m	6	94409	156	6.10 m	3	S67518	28	6.10 m	12
26533	42	6.10 m	8	38417	149	6.10 m	4	62520	231	6.10 m	3	69207-C	55	3.05 m	12	94410	156	6.10 m	2	S67819	28	6.10 m	8
26533	76	6.10 m	8	38420	186	3.05 m	20	62521	231	6.10 m	8	69244	110	6.10 m	6	94581	156	6.10 m	1	S67826	64	6.10 m	8
26534	41	6.10 m	6	41400	208	6.10 m	6	62522	231	6.10 m	3	69246	151	6.10 m	4	96370	109	6.10 m	8	S67862	64	6.10 m	4
26534	77	6.10 m	6	41401	208	6.10 m	6	63184	241	6.10 m	20	69246	176	6.10 m	4	96533	79	6.10 m	10	S7518	43	6.10 m	12
26617	182	6.10 m	4	41402	208	6.10 m	6	63184-4.88	241	4.88 m	20	69953	28	6.10 m	10	96617	187	6.10 m	4	S77518	18	6.10 m	12
26617	216	6.10 m	4	41405	209	6.10 m	6	64052	29	6.10 m	20	69954	29	6.10 m	12	96617	216	6.10 m	4	S77819	18	6.10 m	8
28008	221	6.10 m	1	41406	209	6.10 m	6	64052	41	6.10 m	20	69955	29	4.60 m	10	98792	167	5.50 m	4	S77826	58	6.10 m	6
28008-C	221	3.05 m	2	41407	209	6.10 m	6	64083	165	5.50 m	3	69955-L	29	6.10 m	10	98792-C	167	4.60 m	4	S77862	58	6.10 m	6
28009	221	6.10 m	1	41423	209	6.10 m	3	64100	217	6.10 m	10	72376	123	6.10 m	20	412540	104	5.00 m	4	S7819	43	6.10 m	8
28009-C	221	3.05 m	2	41430	208	6.10 m	20	64112	43	6.10 m	24	72376	144	6.10 m	20	412540-C	104	4.60 m	4	S7826	72	6.10 m	8
28183	83	6.10 m	6	41431	208	6.10 m	30	65844	55	6.10 m	10	72521	213	6.10 m	10	412542	104	4.60 m	6	S7862	73	6.10 m	4
28270	83	6.10 m	6	41433	208	6.10 m	20	66054	212	6.10 m	6	74052	19	6.10 m	20	412542-L	104	6.10 m	6	T67518	29	6.10 m	12
28401	119	6.10 m	12	41434	209	6.10 m	3	66055	212	6.10 m	2	74083	165	5.50 m	4	412543	91	6.10 m	20	T67826	65	6.10 m	6
28402	119	6.10 m	8	42263	141	6.10 m	4	66370	55	6.10 m	30	74083-L	165	6.10 m	4	412543	108	6.10 m	20	T7518	41	6.10 m	12
28403	119	6.10 m	10	42273	196	6.10 m	8	66533	28	6.10 m	10	74396	130	6.10 m	4	412544	104	5.00 m	4	T77518	19	6.10 m	12
28409	118	6.10 m	6	42274	198	6.10 m	6	66534	29	4.60 m	10	74396	150	6.10 m	4	412544-C	104	4.60 m	4	T77826	59	6.10 m	6
28410	117	5.00 m	4	42275	198	6.10 m	6	66617	217	6.10 m	10	74581	156	6.10 m	2	412544-L	104	6.10 m	4	T7826	71	6.10 m	6
28410-L	117	6.10 m	4	42276	198	6.10 m	6	67315	61	6.10 m	6	75844	45	6.10 m	10	412545	104	5.00 m	2	TA1	193	6.10 m	20
28411	117	6.10 m	6	42507	112	6.10 m	20	67317	65	6.10 m	20	76370	91	6.10 m	30	412545-C	104	4.60 m	2	TA1-C	193	3.05 m	40
28412	117	6.10 m	4	44426	132	6.10 m	20	67317	71	6.10 m	20	76370	108	6.10 m	30	412545-L	104	6.10 m	2	TB1	192	6.10 m	2
28419	128	6.10 m	4	44427	158	6.10 m	6	67333	30	6.10 m	60	76533	18	6.10 m	20	412550	104	5.00 m	4	TC2	192	4.40 m	2
28419-5	128	5.00 m	4	45844	35	6.10 m	8	67333	47	6.10 m	60	76534	19	6.10 m	20	412576	91	6.10 m	20	TC2-L	192	6.10 m	2
28420	128	6.10 m	4	46370	6	6.10 m	20	67518	30	6.10 m	12	76617	187	6.10 m	10	412576	108	6.10 m	20	TC3	192	6.10 m	2
28421	128	6.10 m	6	46370	91	6.10 m	20	67523	28	6.10 m	10	76617	216	6.10 m	10	412596	105	6.10 m	2	TC3-C	192	3.05 m	4
28422	128	6.10 m	5	46370	108	6.10 m	20	67525	29	6.10 m	20	77317	59	6.10 m	20	412596-C	105	3.05 m	4	TCH1	192	4.40 m	2
28591	35	6.10 m	8	46370	129	6.10 m	10	67818	43	6.10 m	30	77518	19	6.10 m	12	412597	105	6.10 m	1	TM1	193	6.10 m	2
29086	37	6.10 m	8	46534	104	5.00 m	4	67818	30	6.10 m	8	77523	18	6.10 m	10	412599	105	6.10 m	1	TM1-C	193	3.05 m	4
29188	186	3.05 m	10	46901	137	6.10 m	8	67821	29	4.60 m	10	77824	19	6.10 m	8	412599-C	105	3.05 m	2	TZ1	193	6.10 m	2
29243	186	6.10 m	2	48408	137	6.10 m	8	67821-L	29	6.10 m	10	77825	19	6.10 m	8	412602	105	6.10 m	4	TZ1-C	193	3.05 m	4
30001	207	6.00 m	6	48409	137	6.10 m	4	67822	29	6.10 m	8	77826	59	6.10 m	6	412602-C	105	3.05 m	8				
32263	141	6.10 m	4	48416	144	6.10 m	30	67824	29	6.10 m	10	77848	59	4.60 m	6	511046	11	6.10 m	20				
32274	52	6.10 m	6	48591	35	6.10 m	8	67825	29	6.10 m	8	77848-L	59	6.10 m	6	611003	225	6.10 m	20				
32274	197	6.10 m	6	49074	6	6.10 m	10	67826	65	6.10 m	8	78371	18	6.10 m	8	611035	223	6.10 m	20				
32276	198	6.10 m	6	49188	34	6.10 m	20	67828	74	6.10 m	20	78419	149	6.10 m	4	611035-C	223	3.66 m	20				
32437	149	6.10 m	4	49188	55	6.10 m	20	67847-5.1	65	5.10 m	6	78591	35	6.10 m	8	611044	28	6.10 m	20				
32505	112	6.10 m	8	49188	106	6.10 m	20	67847-L	65	6.10 m	6	79183	34	6.10 m	6	611203	11	6.10 m	20				
32505	132	6.10 m	8	49189	106	6.10 m	10	67848	65	4.60 m	6	79183-C	34	3.05 m	12	612526	235	5.00 m	1				
32506	112	6.10 m	6	49189-C	106	3.05 m	20	67848-5.1	65	5.10 m	6	79187	34	6.10 m	4	614702	75	6.10 m	20				
32506	132	6.10 m	6	52274	52	6.10 m	6	67848-L	65	6.10 m	6	79187-C	34	3.05 m	8	623896	218	6.10 m	4				
32508	113	6.10 m	2	53639	174	6.10 m	16	67848-L	93	4.60 m	6	79189	34	6.10 m	20	628407	116	6.10 m	4				
32563	113	6.10 m	20	54082	164	6.10 m	2	67848-5.1	93	5.10 m	6	79203	33	4.60 m	8	628407-C	116	3.05 m	8				
32563	133	6.10 m	20	54395	90	6.10 m	4	67848-L	93	6.10 m	6	79203-L	33	6.10 m	8	628407D	116	6.10 m	4				
32563	146	6.10 m	20	54395	130	6.10 m	4	68320	29	6.10 m	15	79204	33	4.60 m	6	628407D-C	116	3.05 m	8				



9073 PATENTE
BOLSA
Longitud 6.10 m



9075
TAPA BOLSA
Longitud 6.10 m

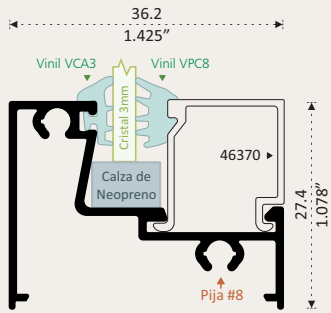


9356
TAPA LISA
Longitud 6.10 m

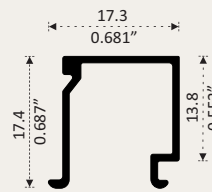
LÍNEA FIJA
AISLAMIENTO
41.6 Decibeles
CRISTAL DE 3 mm

Vinil VCA3 Vinil VPC8

ESCALONADO Y JUNQUILLO A PRESIÓN



49074 PATENTE
ESCALONADO
Longitud 6.10 m




46370 PATENTE
JUNQUILLO
Longitud 6.10 m

- FÁCIL INSTALACIÓN DEL CRISTAL POR EL INTERIOR AL COLOCAR VINIL CAMA

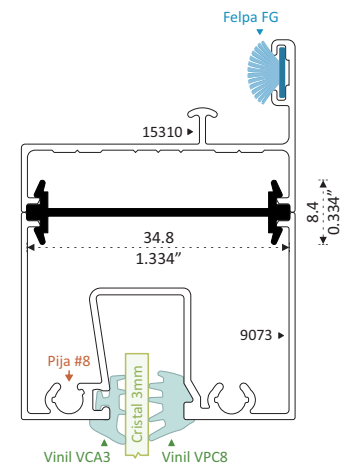
- JUNQUILLO CON ENSAMBLE A PRESIÓN

- POR SU ENSAMBLE MAYOR RESISTENCIA A VIENTOS


- MAYOR SEGURIDAD EN SU TRANSPORTACIÓN, UNA VEZ ARMADO



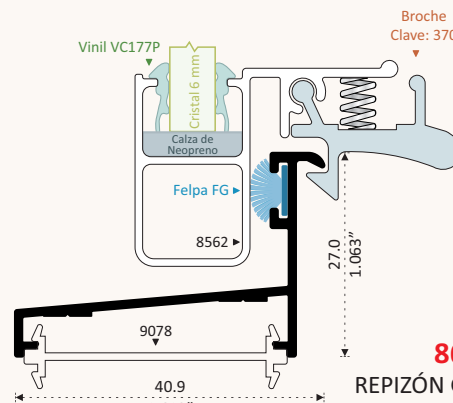
9078
MOLDURA UNIÓN
Longitud 6.10 m



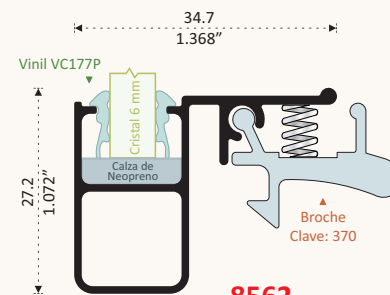
La Moldura Unión ensambla con la línea U-Light "ó" C-Light



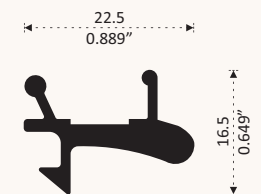
VENTANA DE GUILLOTINA



8670
REPIZÓN GUILLOTINA
Longitud 6.10 m
8670-C 3.05 m



8562
CERCO JALADERA
Longitud 6.10 m
8562-C 3.05 m



8563
BROCHE JALADERA
Longitud 6.10 m

LÍNEAS U-LIGHT / C-LIGHT

Convierte un Producto Perfiletto En Algo Extraordinario



Armado Horizontal Superior



Más Acercamiento de Felpas Logrando **MAYOR HERMETICIDAD**

Fijación de Traslape al Contramarco con Escuadra de Acrilonitrilo de Alta Resistencia

1070

1070

Disponibles en 3 Colores

Espacios de Contramarcos con Diseño para:

- Aumentar Hermeticidad
- Correcto Acristalamiento

Cerco Traslape Cerrado 11041 con Mayor Resistencia

Vista Elegante

Cubiertas Traslapes

Nylon con Fibra de Vidrio

CT15 Par

Superior Negro

Inferior Negro

Maximiza la Hermeticidad a Viento y Polvo, entre Traslapes, Contramarco y Riel hasta un **85%**

Ancho en Traslapes 14.7 mm

Aumenta Hermeticidad Entre Sus Felpas

Altura Máxima

11041	1.20 m
11048	2.10 m

Cierre Suave por Esquinas Curvas

Cerco Traslape 11048



Mayor Acercamiento de Felpa con Zoclo

Zoclo de Hoja Fija con Mayor Resistencia ante Ráfagas de Viento



Pijas sin Contacto con el Cristal

ATORNILLAR POR FUERA

Descubre otras Opciones para tu Cancelería

Cerco 11048

Recibe Broche de Embutir 914

Mosquitero Fijo 7336

Cerco 11047 y Jaladera Broche 190

Ventana U-Light

1.20 m x 1.00 m Cristal de 6 mm

PERMEABILIDAD AL VIENTO

PRUEBAS CON EQUIPO MOD. 4320
Avalado por **AAMA** en EU



Norma **WDMA**



Reduzca el Ingreso de:

- **Virus**
- **Bacterias**




Velocidad del Viento en Km/h



Perfiles y Herrajes Comprados en Tiendas del Competidor


Competidor 1

Velocidad del Viento en Km/h



Competidor 2

Velocidad del Viento en Km/h



— Aire que Detiene — Aire que Ingresa

Ver Video



Aislamiento Acústico

AISLAMIENTO ACÚSTICO

Norma ISO 10-140:

- 100 Decibeles al Exterior
- 5 Pruebas de 22 segundos
- Equipo Sonómetro Mod. Cel 120



100 Decibeles al Exterior



76.7 Decibeles En el Interior

Aisla **23.3** Decibeles

Competidor 1

100 Decibeles al Exterior



77.6 Decibeles En el Interior

Aisla **22.4** Decibeles

Competidor 2

100 Decibeles al Exterior



79.4 Decibeles En el Interior

Aisla **20.6** Decibeles

El Oído Humano Percibe el **Doble de Ruido** por cada 6 Decibeles

Dato Avalado por la Organización Mundial de la Salud

Decibeles en el Interior

Diferencia en Decibeles



Percepción Auditiva



76.7

Punto de Referencia

Competidor 1 77.6

0.9

15 % Más

Competidor 2 79.4

2.7

45 % Más

Comparativa Basada al Punto de Referencia 76.7 Decibeles en el Interior

Ver Video



PERMEABILIDAD AL AGUA

DURANTE 20 MINUTOS



- SIN MOSQUITERO
- MOSQUITERO FIJO 7336
- MOSQUITERO CORREDIZO INTERIOR



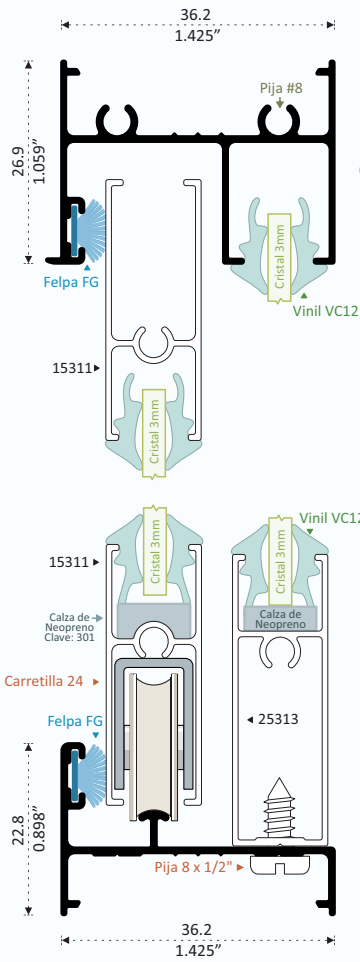
OTROS MOSQUITEROS FIJOS

RESISTENCIA A VIENTOS

Prueba Realizada a **85 Km/h**
30 Repeticiones de 1 Minuto

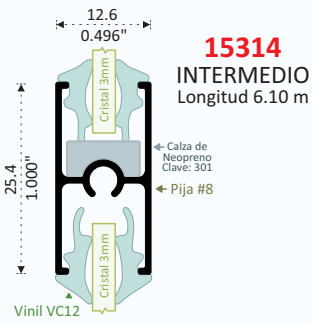
- **FUNCIONAMIENTO CORRECTO**
- **PERFILES SIN DEFORMACIÓN**

PRUEBAS EN LÍNEA PERFILETTO



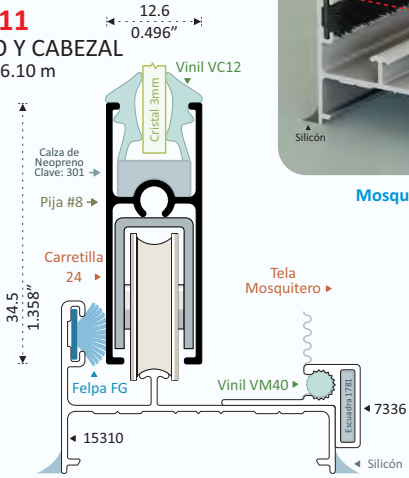
15309
CONTRAMARCO
Longitud 6.10 m

15310
RIEL
Longitud 6.10 m

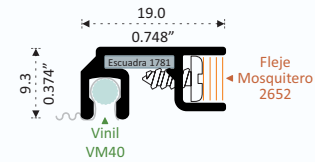
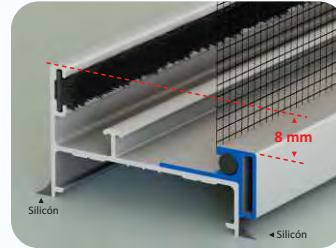


15314
INTERMEDIO
Longitud 6.10 m

15311
ZOCLO Y CABEZAL
Longitud 6.10 m



Mosquitero 7336 en Riel

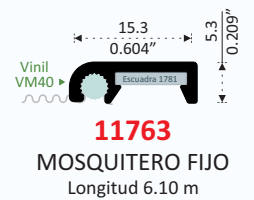
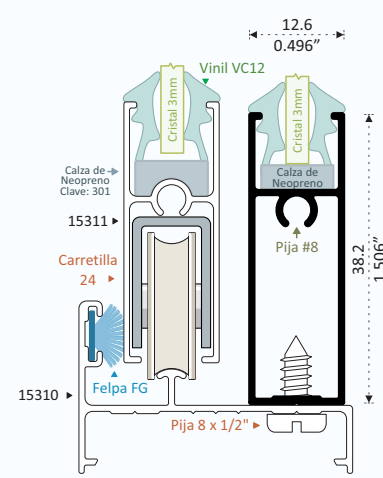


11096
MOSQUITERO
DESMONTABLE
Longitud 6.10 m

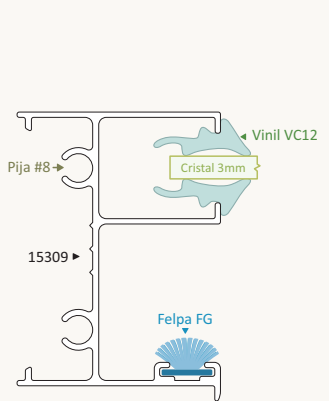


Fijación Exterior en Hoja Fija:
- Facilita su Instalación.
- Mayor Resistencia a Vientos.

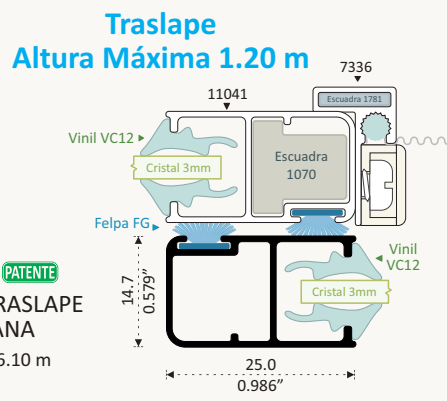
25313 PATENTE
ZOCLO CON BASE
Longitud 6.10 m



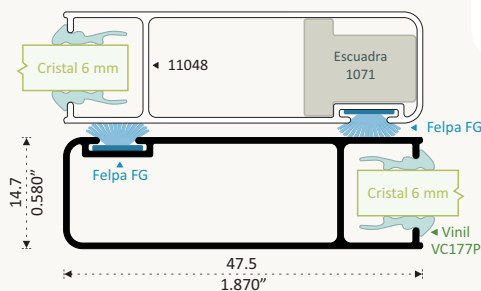
11763
MOSQUITERO FIJO
Longitud 6.10 m




11041 PATENTE
CERCO Y TRASLAPE
VENTANA
Longitud 6.10 m



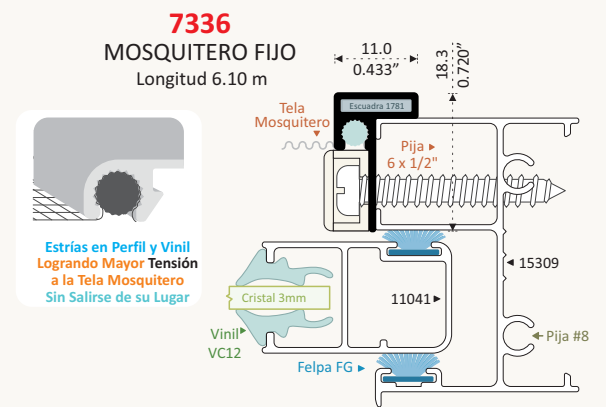
Traslape
Altura Máxima 2.10 m



11048 PATENTE
CERCO Y TRASLAPE
PUERTA
Longitud 6.10 m

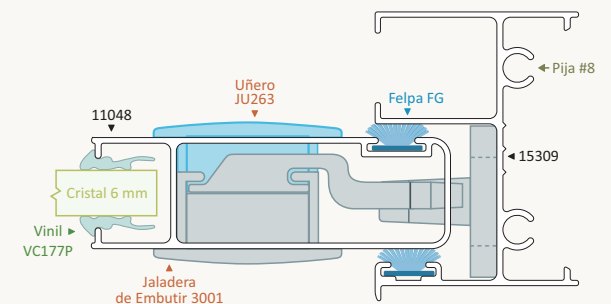


Fijación de Traslape
al Contramarco
con
Escudra de Acrilonitrilo
de Alta Resistencia



7336
MOSQUITERO FIJO
Longitud 6.10 m

Estrías en Perfil y Vinil
Logrando Mayor Tensión
a la Tela Mosquitero
Sin Salirse de su Lugar



11048 PATENTE
CERCO Y TRASLAPE
PUERTA
Longitud 6.10 m

Ventana C-Light

1.20 m x 1.00 m Cristal de 6 mm

PERMEABILIDAD AL VIENTO

PRUEBAS CON EQUIPO MOD. 4320
Avalado por **AAMA** en EU



Norma **WDMA**



Reduzca el Ingreso de:

- **Virus**
- **Bacterias**



Velocidad del Viento en Km/h




Aire que Detiene

Perfiles y Herrajes Comprados en Tiendas del Competidor

Competidor 1

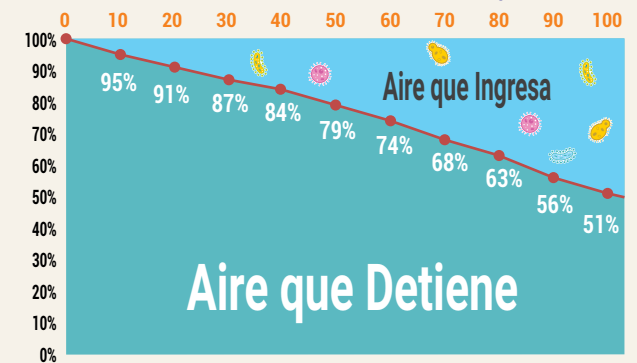
Velocidad del Viento en Km/h



Aire que Detiene

Competidor 2

Velocidad del Viento en Km/h



Aire que Detiene

— Aire que Detiene — Aire que Ingresa

Ver Video



Aislamiento Acústico


AISLAMIENTO ACÚSTICO

Norma ISO 10-140:

- 100 Decibeles al Exterior
- 5 Pruebas de 22 segundos
- Equipo Sonómetro Mod. Cel 120



100 Decibeles al Exterior



Aisla 26.0 Decibeles

Competidor 1

100 Decibeles al Exterior



Aisla 22.4 Decibeles

Competidor 2

100 Decibeles al Exterior



Aisla 20.6 Decibeles

El Oído Humano Percibe el Doble de Ruido por cada 6 Decibeles

Dato Avalado por la Organización Mundial de la Salud

Decibeles en el Interior

Diferencia en Decibeles



Percepción Auditiva



74.0

Punto de Referencia

Competidor 1 77.6

3.6

60 % Más

Competidor 2 79.4

5.4

90 % Más

Comparativa Basada al Punto de Referencia 74.0 Decibeles en el Interior

Ver Video



PERMEABILIDAD AL AGUA DURANTE 20 MINUTOS



- SIN MOSQUITERO
- MOSQUITERO FIJO 7336

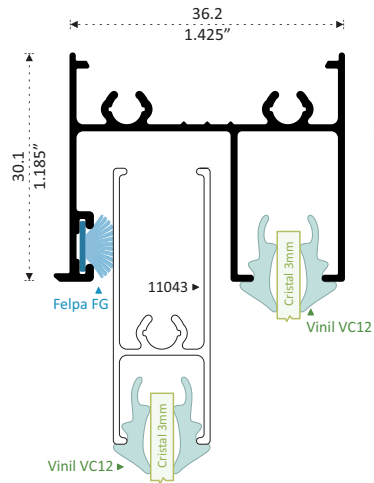


OTROS MOSQUITEROS FIJOS

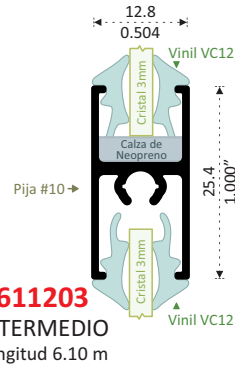
RESISTENCIA A VIENTOS

Prueba Realizada a 100 Km/h
30 Repeticiones de 1 Minuto

- **FUNCIONAMIENTO CORRECTO**
- **PERFILES SIN DEFORMACIÓN**



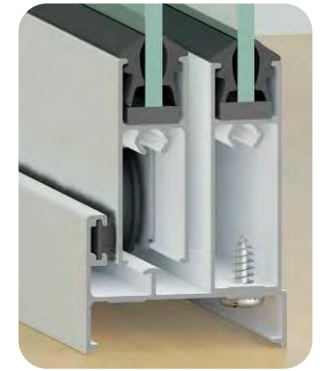
11037
CONTRAMARCO
Longitud 6.10 m



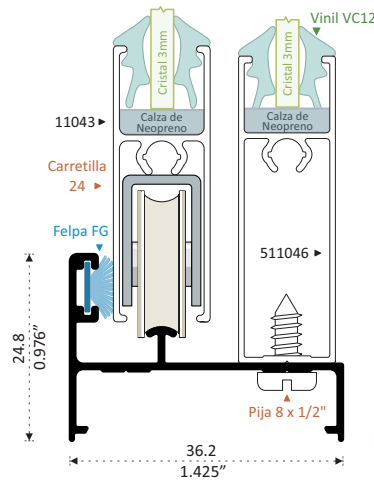
611203
INTERMEDIO
Longitud 6.10 m



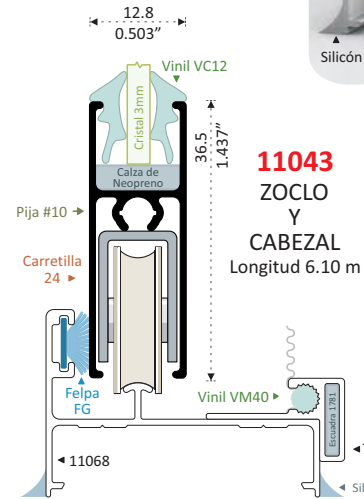
511046 PATENTE
ZOCLO CON BASE
Longitud 6.10 m



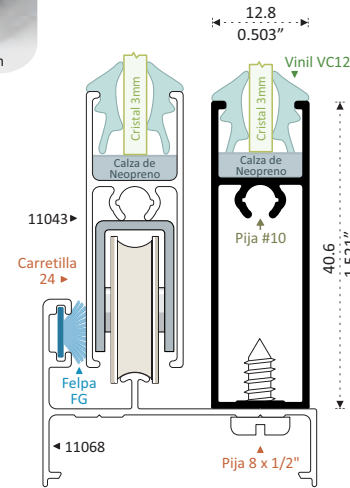
Fijación Exterior en Hoja Fija:
- Facilita su Instalación.
- Mayor Resistencia a Vientos.



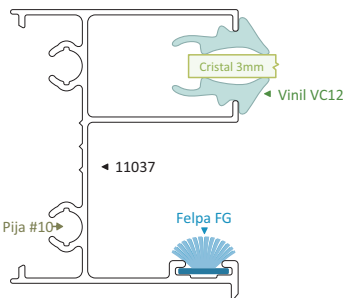
11068
RIEL
Longitud 6.10 m



11043
ZOCLO
Y
CABEZAL
Longitud 6.10 m

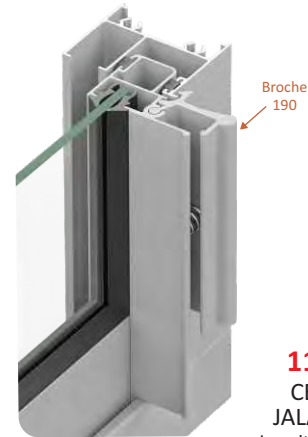
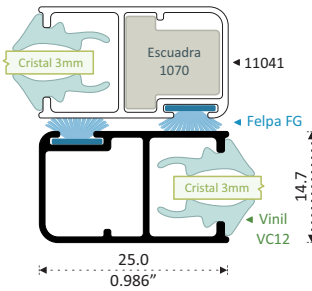


Estrías en Perfil y Vinil
Logrando Mayor Tensión
a la Tela Mosquetero
Sin Salirse de su Lugar

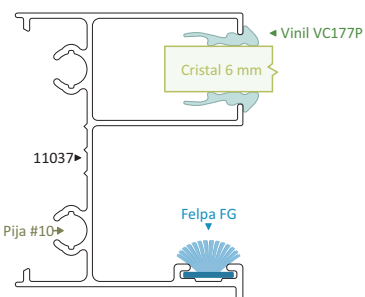
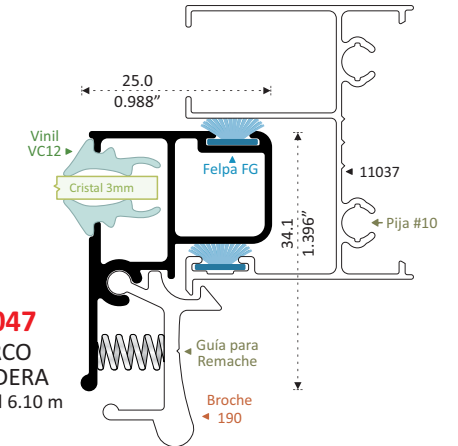


Traslape
Altura Máxima
1.20 m

11041 PATENTE
CERCO Y TRASLAPE
VENTANA
Longitud 6.10 m

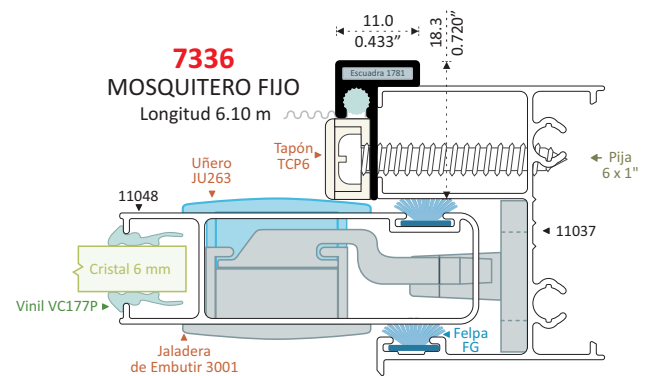
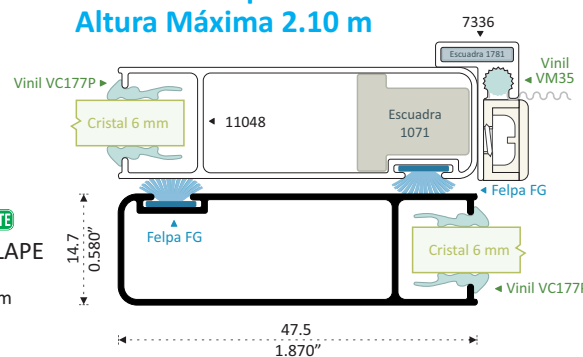


11047
CERCO
JALADERA
Longitud 6.10 m

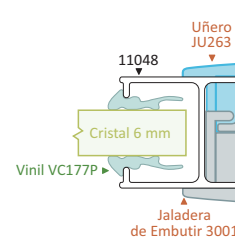


Traslape
Altura Máxima 2.10 m

11048 PATENTE
CERCO Y TRASLAPE
PUERTA
Longitud 6.10 m

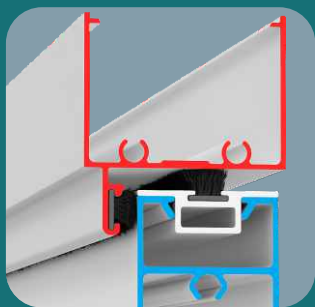


7336
MOSQUETERO FIJO
Longitud 6.10 m

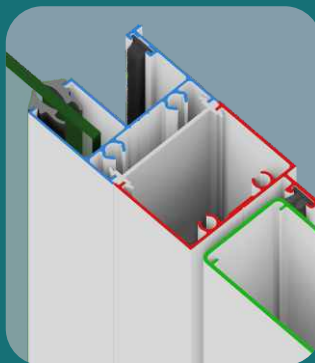


LÍNEA U-LIGHT / C-LIGHT PUERTA BATIENTE

Convierte un Producto Perfiletto En Extraordinario



Mayor
Hermeticidad y Aislamiento
entre Batiente y Cabezal
por sus Dos Felpas



Combinable con:
U-Light y C-Light



Felpa F12P

Mayor
Hermeticidad y Aislamiento
Por su Felpa en Zoclo




Barra Refuerzo Superior



Barras Refuerzo Bisagras



Espacio para Colocar
Chapa Doble Manija




Descubre otras Opciones para tu Cancelería



Barra Refuerzo Inferior



Adaptador Mosquitero



Intermedio 7837

Puerta Batiente Económica

.95 m x 2.20 m Cristal de 6 mm

PERMEABILIDAD AL VIENTO

PRUEBAS CON EQUIPO MOD. 4320
Avalado por **AAMA** en EU



Norma **WDMA**



Reduzca el Ingreso de:

- Virus
- Bacterias



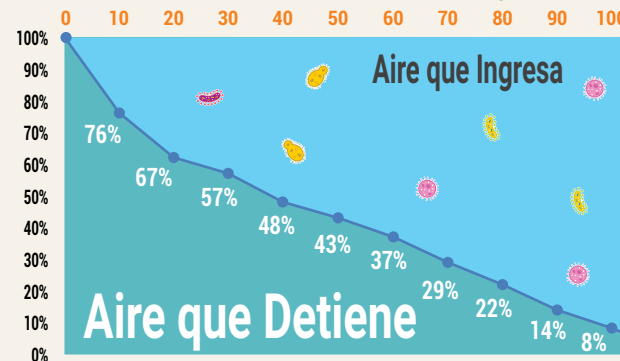
Velocidad del Viento en Km/h



Perfiles y Herrajes Comprados en Tiendas del Competidor

Competidor 1

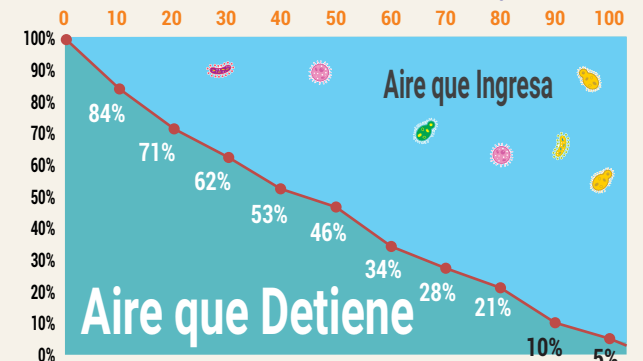
Velocidad del Viento en Km/h



— Aire que Detiene — Aire que Ingresa

Competidor 2

Velocidad del Viento en Km/h



Ver Video



Aislamiento Acústico

Norma ISO 10-140:

- 100 Decibeles al Exterior
- 5 Pruebas de 22 segundos
- Equipo Sonómetro Mod. Cel 120



100 Decibeles al Exterior




84.5 Decibeles En el Interior

Aisla 15.5 Decibeles

Competidor 1

100 Decibeles al Exterior




84.9 Decibeles En el Interior

Aisla 15.1 Decibeles

Competidor 2

100 Decibeles al Exterior



85.1 Decibeles En el Interior

Aisla 14.9 Decibeles

AISLAMIENTO ACÚSTICO

El Oído Humano Percibe el Doble de Ruido por cada 6 Decibeles

Dato Avalado por la Organización Mundial de la Salud

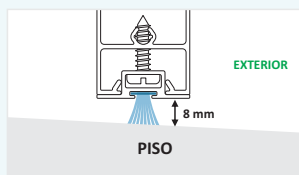
	Decibeles en el Interior	Diferencia en Decibeles	Percepción Auditiva
Perfiletto ALUMINUM	84.5		Punto de Referencia
Competidor 1	84.9	0.4	6 % Más
Competidor 2	85.1	0.6	10.0 % Más

Comparativa Basada al Punto de Referencia 84.5 Decibeles en el Interior

PERMEABILIDAD AL AGUA

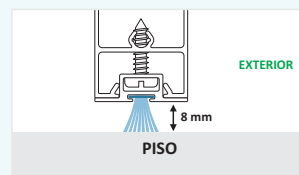
DURANTE 20 MINUTOS

Ver Video



Desnivel de Piso 3° Grados

Sin Filtraciones



Desnivel de Piso 0° Grados

Con Filtraciones

RESISTENCIA A VIENTOS

Prueba Realizada a 120 Km/h
30 Repeticiones de 1 Minuto

- FUNCIONAMIENTO CORRECTO
- PERFILES SIN DEFORMACIÓN

Un Solo Perfil Horizontal
Cabezal, Intermedio y Zoclo



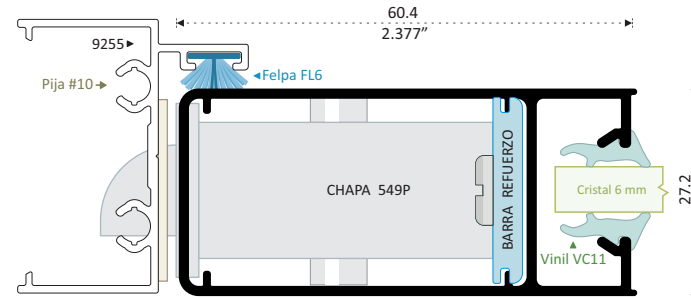
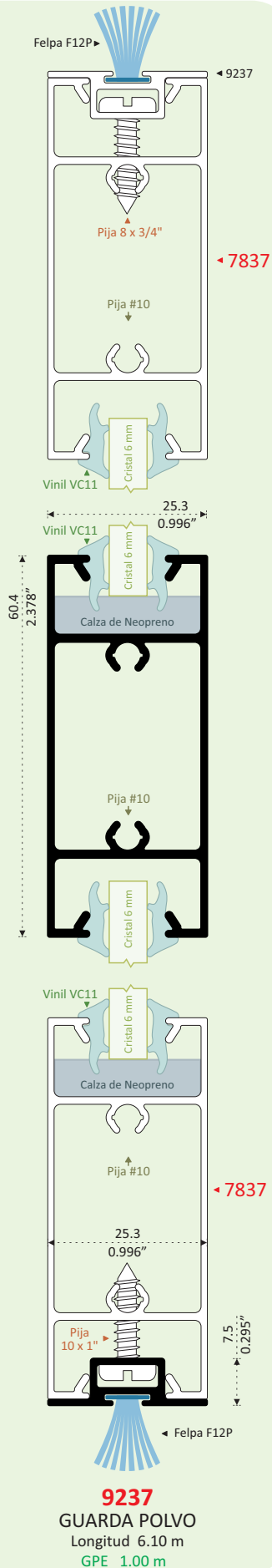
7837 PATENTE
INTERMEDIO
Longitud 6.10 m
7837-C 3.05 m
IPF 0.87 m

Fácil Instalación de Guarda Polvos



Fijación de Guarda Polvo 9237

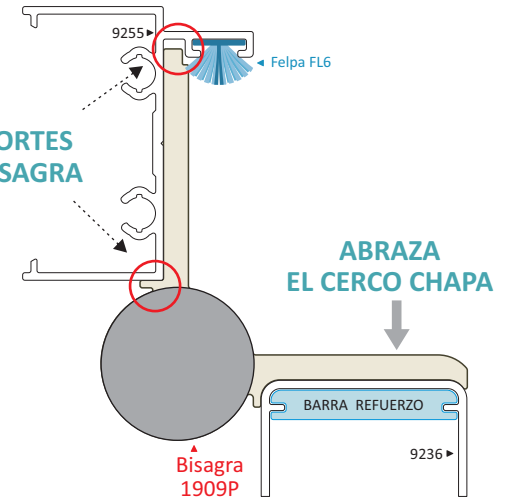
Guarda Polvo 9237
Colocación Superior e Inferior



9236 PATENTE
CERCO CHAPA
Longitud 4.60 m
9236-L 6.10 m



1208 PATENTE
BARRA REFUERZO
Longitud 3.10 m



Bisagras con Barras Refuerzo

Salino
 4.8 cm 0.19 cm
 4.1 cm 8.06 cm
 5.1 cm
 4.1 cm
 30 cm
 2.4 cm
 10 cm
 Barras de Aluminio Acabado Natural Mate
 Remaches al Color de la Bisagra Remache #56
 Juego
 1909P 9 Juegos
 1909PC 9 Juegos
 1909PG 18 Juegos
 Blanco Acab. Mate
 Gris Negro

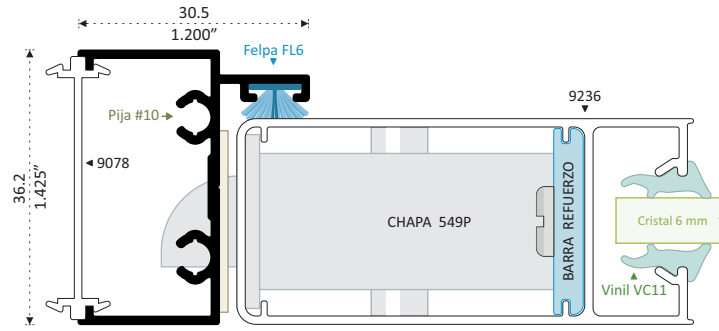
Instalación de Bisagra Superior



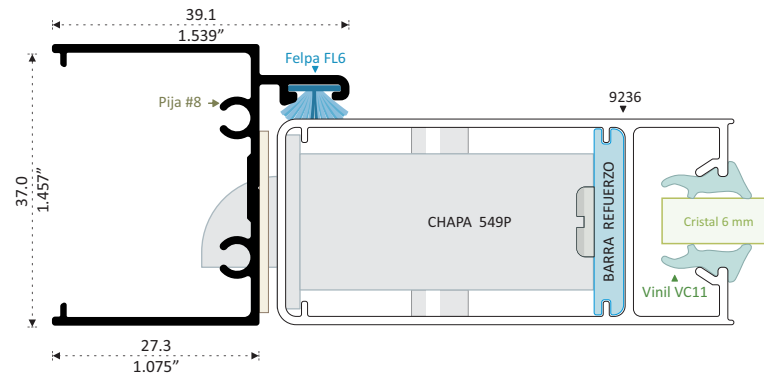
BISAGRA 1909P



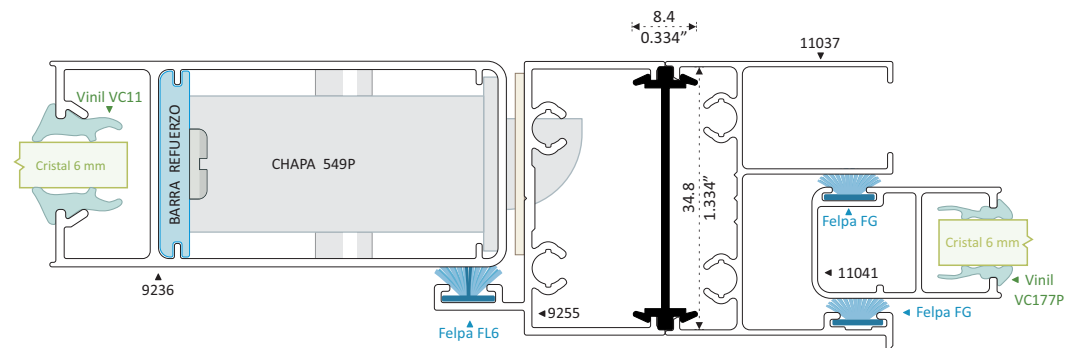
Instalación de Bisagra Inferior




9255
BATIENTE
Longitud 5.50 m
9255-L 6.10 m



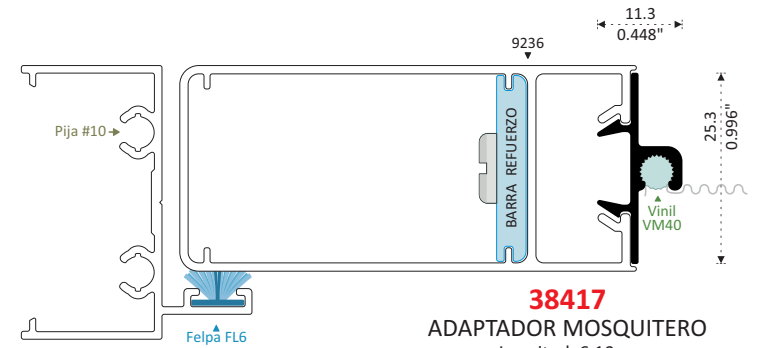
19076
BATIENTE
Longitud 5.50 m



9078
MOLDURA UNIÓN
Longitud 6.10 m



Estrías en Perfil y Vinil
Logrando Mayor Firmeza en Tela Mosquitero



38417
ADAPTADOR MOSQUITERO
Longitud 6.10 m

LÍNEA 2" **ECONÓMICA** **HERMÉTICA**

Convierte un Producto Perfiletto En Algo Extraordinario

Ver Videos



Ventajas Línea 2"
Económica Hermética




Armado Línea 2"
Económica Hermética

Obtén **MAYORES GANANCIAS**
utilizando contramarco sin venas




Armado
Horizontal
Superior




Más Acercamiento
de Felpas logrando
MAYOR HERMETICIDAD

Diseño de Contramarco
Más Económico



Diseño de Riel
Más Económico

Atornillado
hoja fija
MÁS RÁPIDO



Atornille una sola vez
los Traslapes,
Acrístate en Mesa
Hojas Fija y Corrediza




Colocación Rápida
de Hoja Corrediza
y Hoja Fija
Con Atornillado
por el Exterior,
en Zoclo y Cabezal

Pijas sin Contacto
con el Cristal

Zoclo de Hoja Fija con
Mayor Resistencia
ante Ráfagas de Viento

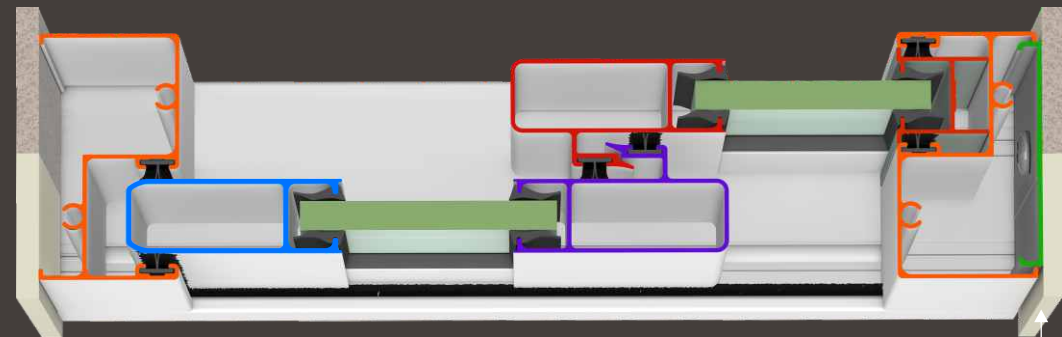
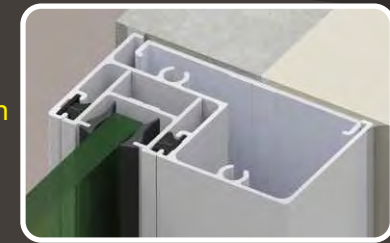


ATORNILLAR
POR FUERA



Vista Elegante

Cerco Fijo da
Apariencia de un
Perfil Integrado
al Contramarco



Fijación Invisible
con
Moldura de Fijación
a Muro



Ofrece la Experiencia
de un
Cierre Suave y Silencioso

Por Cerco con
Esquinas Biseladas
y
Contacto de Felpas
al 100%

Cubiertas Traslapes

Maximiza la Hermeticidad
a Viento y Polvo, entre
Traslapes, Contramarco y Riel
hasta un

85%




CTA2

Ventana

Puerta

Descubre otras Opciones para tu Cancelería



Zoclo Puerta



Mosquetero Horizontal Ventana

76533

Ventana 2" Económica Hermética

1.20 m x 1.00 m Cristal de 6 mm

PERMEABILIDAD AL VIENTO

PRUEBAS CON EQUIPO MOD. 4320
Avalado por **AAMA** en EU



Norma **WDMA**

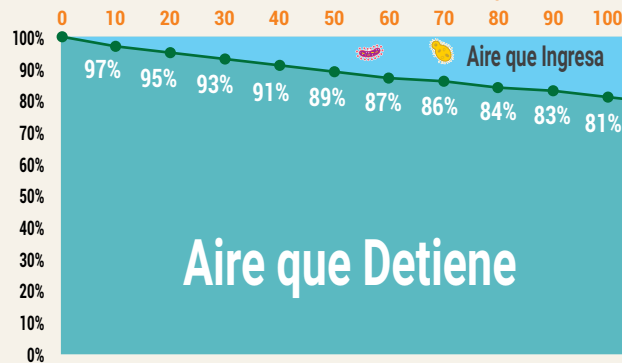


Reduzca el Ingreso de:

- **Virus**
- **Bacterias**




Velocidad del Viento en Km/h



Perfiles y Herrajes Comprados en Tiendas del Competidor

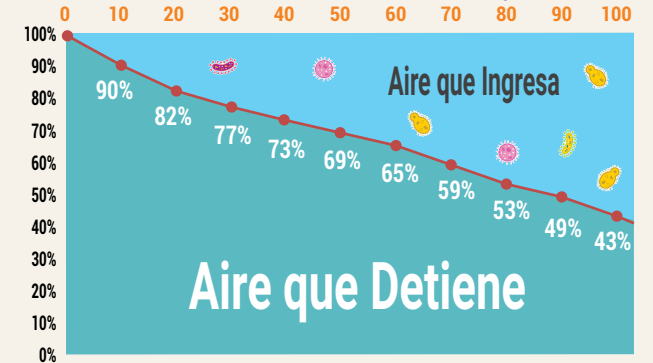
Competidor 1

Velocidad del Viento en Km/h



Competidor 2

Velocidad del Viento en Km/h



— Aire que Detiene — Aire que Ingresa

Ver Video



Aislamiento Acústico


Norma ISO 10-140:

- 100 Decibeles al Exterior
- 5 Pruebas de 22 segundos
- Equipo Sonómetro Mod. Cel 120



Competidor 1

Competidor 2



El Oído Humano Percibe el **Doble de Ruido** por cada 6 Decibeles

Dato Avalado por la Organización Mundial de la Salud

Decibeles en el Interior

Diferencia en Decibeles



Percepción Auditiva



75.9

Punto de Referencia

Competidor 1

76.9

1.0

16.67 % Más

Competidor 2

77.7

1.8

30 % Más

Comparativa Basada al Punto de Referencia 75.9 Decibeles en el Interior

PERMEABILIDAD AL AGUA DURANTE 20 MINUTOS



- SIN MOSQUITERO
- MOSQUITERO FIJO 7336
- MOSQUITERO CORREDIZO INTERIOR



- MOSQUITERO CORREDIZO EXTERIOR

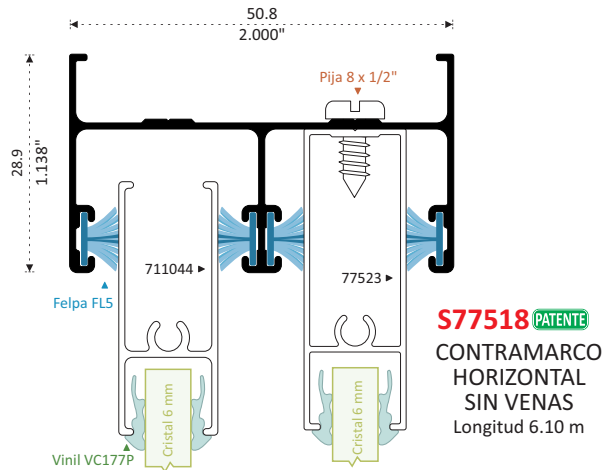
Ver Video



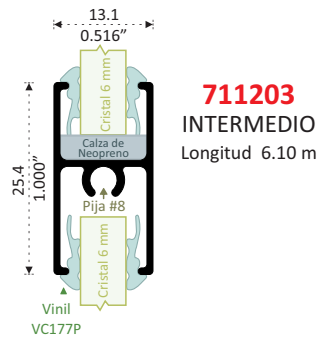
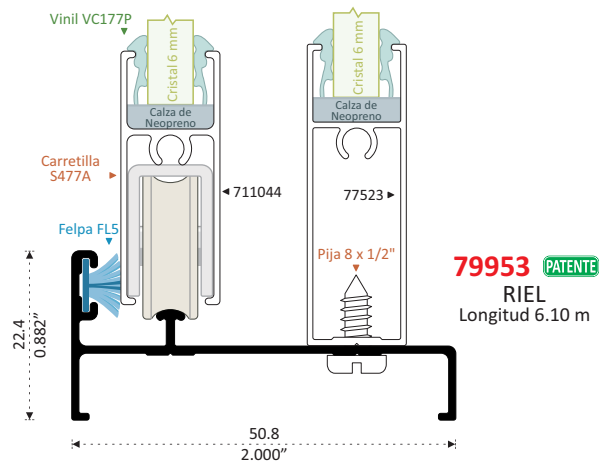
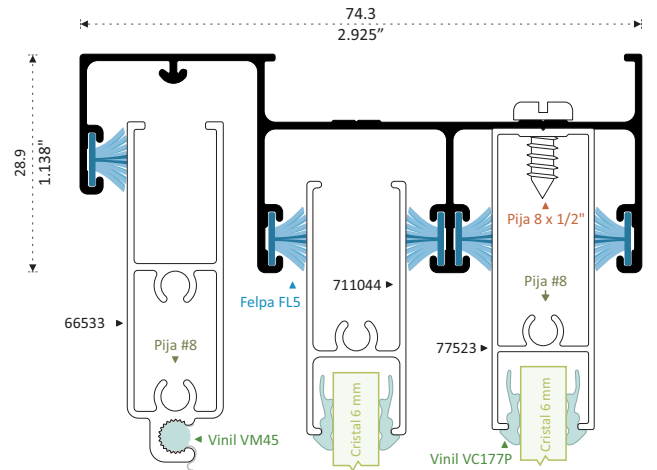
RESISTENCIA A VIENTOS

Prueba Realizada a 120 Km/h
30 Repeticiones de 1 Minuto

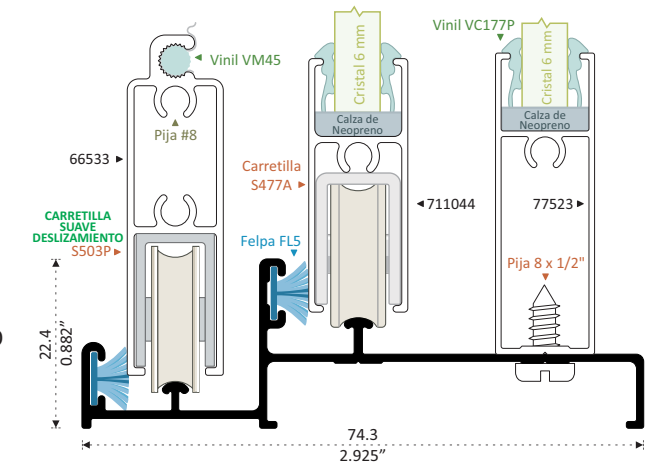
- FUNCIONAMIENTO CORRECTO
- PERFILES SIN DEFORMACIÓN



S77819
CONTRAMARCO MOSQUITERO CORREDIZO SIN VENAS
 Longitud 6.10 m

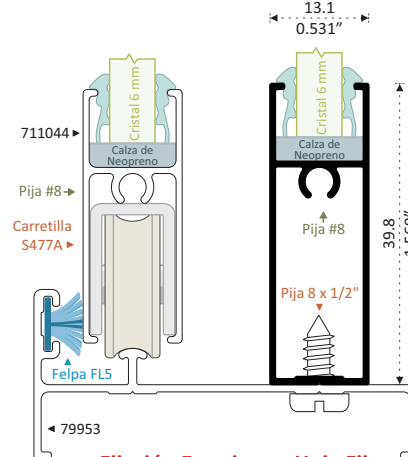
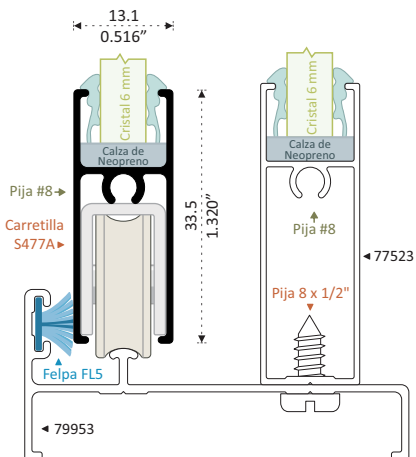


S78371
RIEL MOSQUITERO INTERIOR
 Longitud 6.10 m



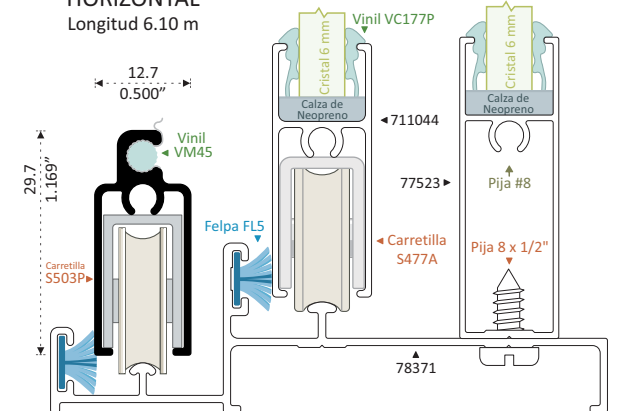
S711044
ZOCLO Y CABEZAL
 Longitud 6.10 m

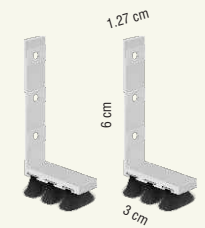
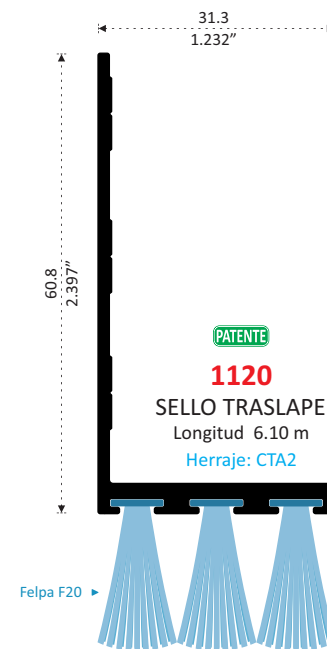
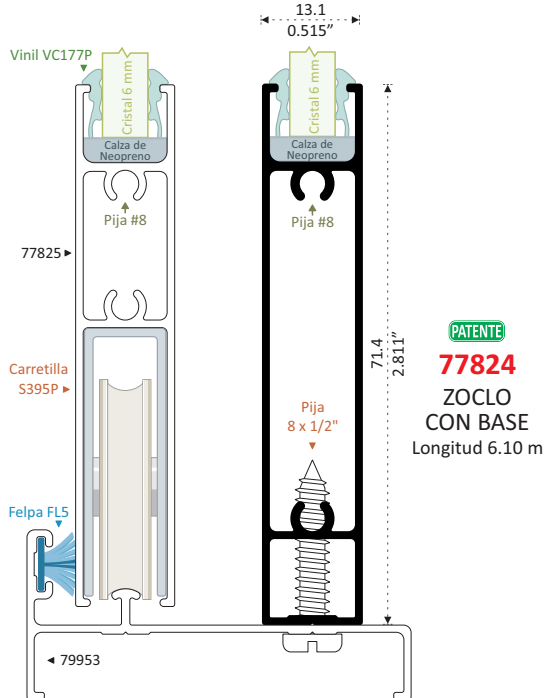
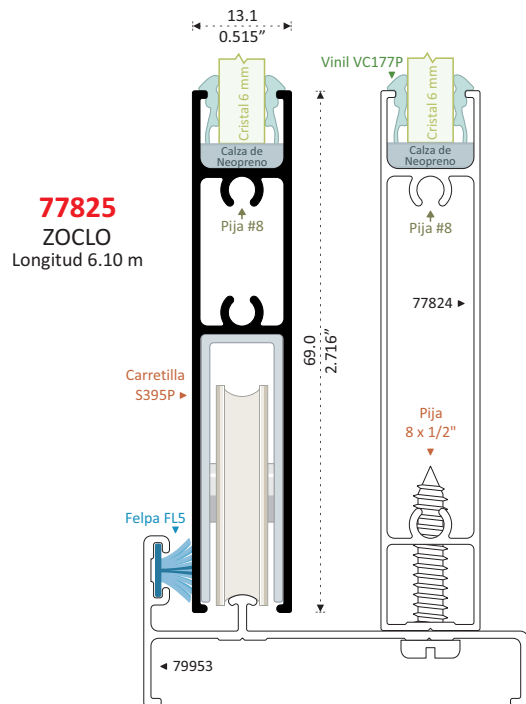
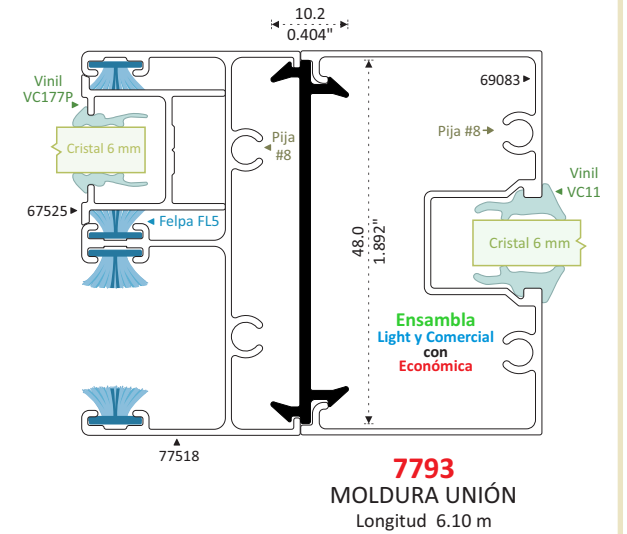
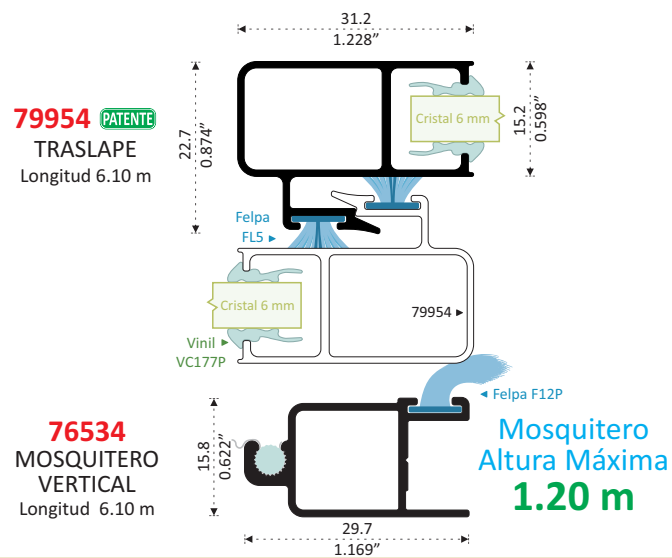
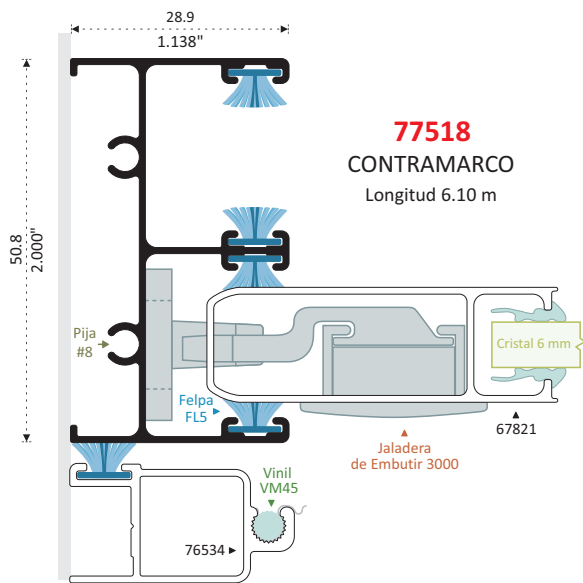
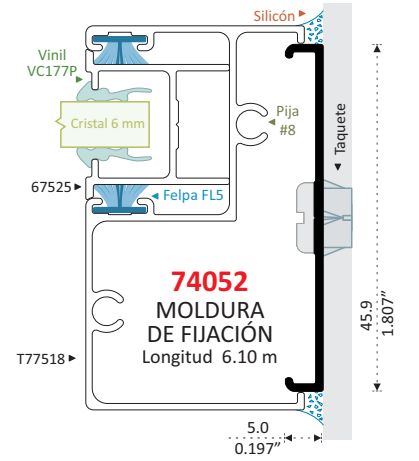
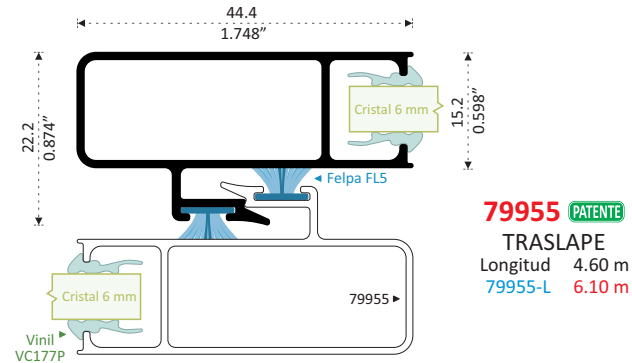
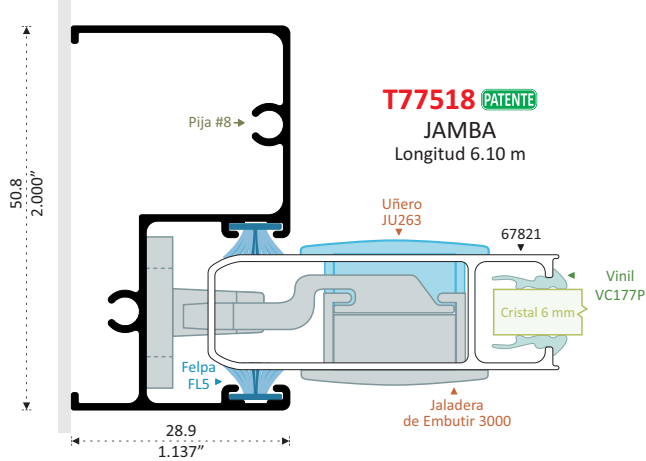
S77523 PATENTE
ZOCLO CON BASE
 Longitud 6.10 m



Fijación Exterior en Hoja Fija:
 - Facilita su Instalación.
 - Mayor Resistencia a Vientos.

S76533
MOSQUITERO HORIZONTAL
 Longitud 6.10 m

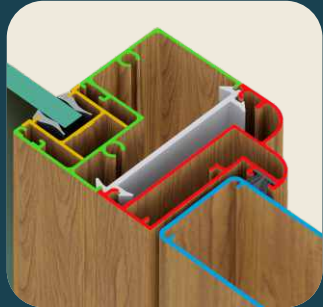





Ventana y Puerta Línea 2"
 Cubiertas Traslape
 Herraje: CTA2 Par

LÍNEA 2" **ECONÓMICA** PUERTA BATIENTE

Convierte un Producto Perfiletto En Extraordinario



Combinable con 2"



Mayor Hermeticidad y Aislamiento entre Batiente y Cabezal por sus Dos Felpas



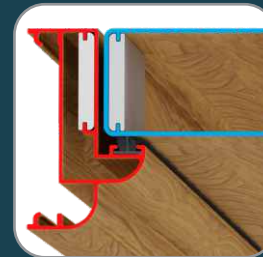
Barra Superior



Barra Inferior




Barras para Bisagras



Batiente y Cerco Chapa con Entradas para Barra Refuerzo



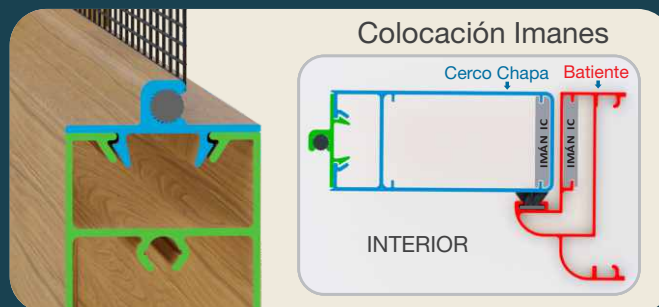
Espacio para Colocar Chapa Doble Manija



Felpa F12P

Mayor Hermeticidad y Aislamiento Por su Felpa en Zoclo

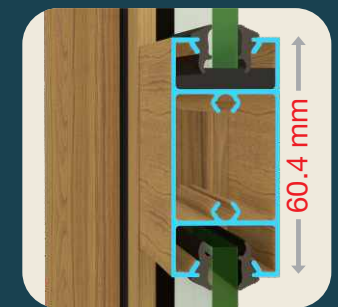
Descubre otras Opciones para tu Cancelería



Adaptador Mosquitero



Puedes colocar imán para mejorar el cierre



Intermedio 7837

Puerta Batiente Económica

.95 m x 2.20 m Cristal de 6 mm

PERMEABILIDAD AL VIENTO

PRUEBAS CON EQUIPO MOD. 4320
Avalado por **AAMA** en EU



Norma **WDMA**



Reduzca el Ingreso de:

- Virus
- Bacterias



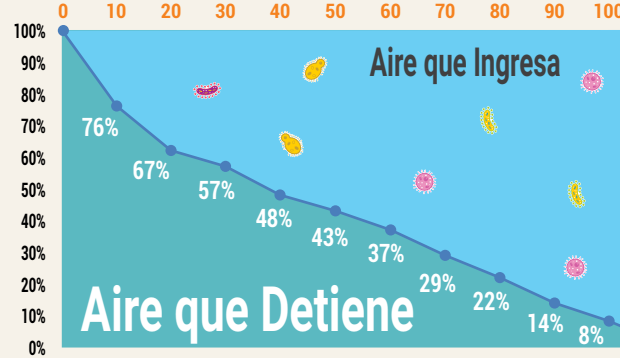
Velocidad del Viento en Km/h



Perfiles y Herrajes Comprados en Tiendas del Competidor

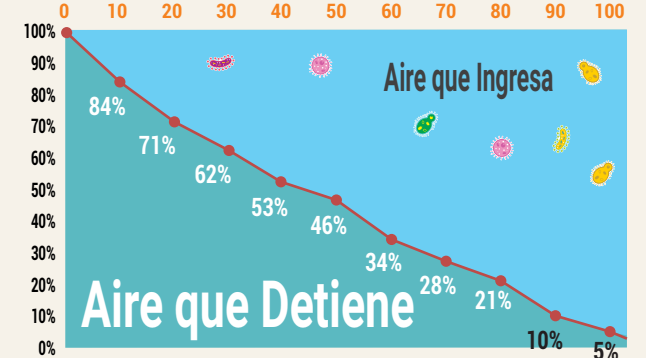
Competidor 1

Velocidad del Viento en Km/h



Competidor 2

Velocidad del Viento en Km/h



— Aire que Detiene — Aire que Ingresa

Ver Video



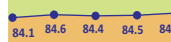
Aislamiento Acústico

Norma ISO 10-140:

- 100 Decibeles al Exterior
- 5 Pruebas de 22 segundos
- Equipo Sonómetro Mod. Cel 120



100 Decibeles al Exterior



84.5 Decibeles En el Interior

Aisla 15.5 Decibeles

Competidor 1

100 Decibeles al Exterior



84.9 Decibeles En el Interior

Aisla 15.1 Decibeles

Competidor 2

100 Decibeles al Exterior



85.1 Decibeles En el Interior

Aisla 14.9 Decibeles

AISLAMIENTO ACÚSTICO

El Oído Humano Percibe el Doble de Ruido por cada 6 Decibeles

Dato Avalado por la Organización Mundial de la Salud

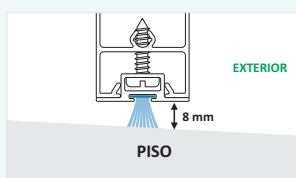
	Decibeles en el Interior	Diferencia en Decibeles	Percepción Auditiva
Perfiletto ALUMINUM	84.5		Punto de Referencia
Competidor 1	84.9	0.4	6 % Más
Competidor 2	85.1	0.6	10.0 % Más

Comparativa Basada al Punto de Referencia 84.5 Decibeles en el Interior

PERMEABILIDAD AL AGUA

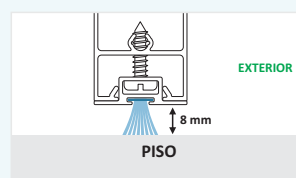
DURANTE 20 MINUTOS

Ver Video



Desnivel de Piso
3° Grados

Sin
Filtraciones



Desnivel de Piso
0° Grados

Con
Filtraciones

RESISTENCIA A VIENTOS


Prueba Realizada a 120 Km/h
30 Repeticiones de 1 Minuto

- FUNCIONAMIENTO CORRECTO
- PERFILES SIN DEFORMACIÓN

Guarda Polvo 9237
Colocación Superior e Inferior

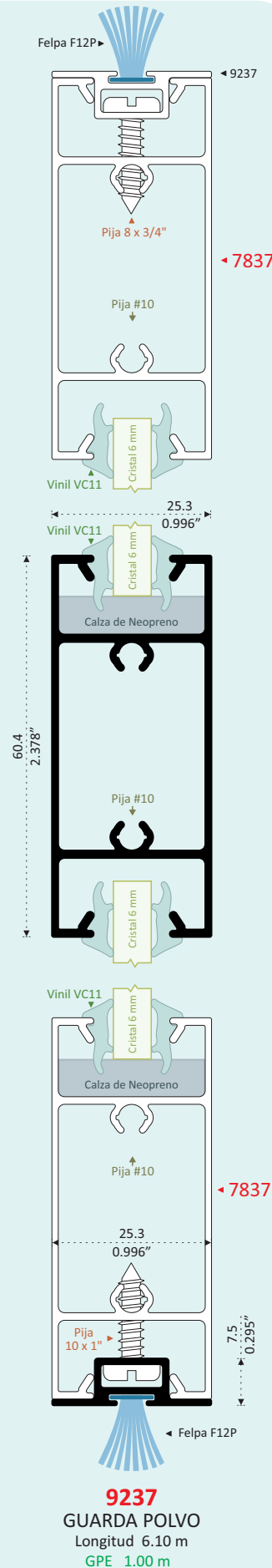


Fácil Instalación de Guarda Polvos

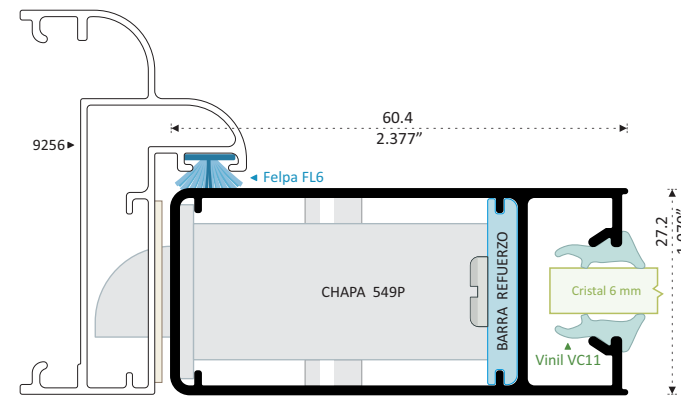


Fijación de Guarda Polvo 9237

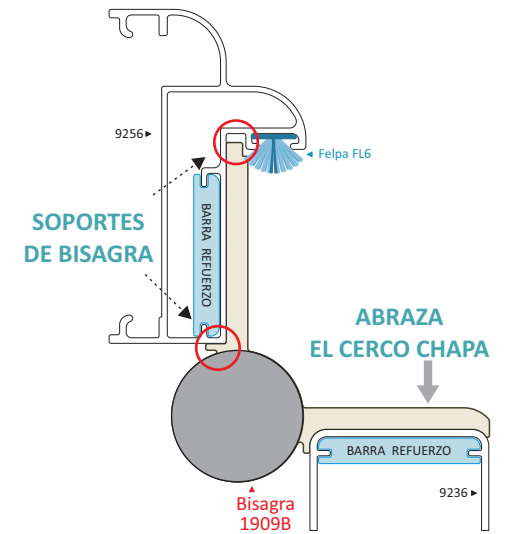
Un Solo Perfil Horizontal
Cabezal, Intermedio y Zoclo



7837 PATENTE
INTERMEDIO
Longitud 6.10 m
7837-C 3.05 m
IPF 0.87 m



9236 PATENTE
CERCO CHAPA
Longitud 4.60 m
9236-L 6.10 m



1208 PATENTE
BARRA REFUERZO
Longitud 3.10 m



Bisagras con Barras Refuerzo

Product specifications:

- Ø 1.9 cm
- 4.8 cm
- 8.86 cm
- 4.1 cm
- 5.1 cm
- 4.1 cm
- Barras de Aluminio Acabado Natural Mate
- Salino
- Remache #56
- Remaches al Color de la Bisagra
- 30 cm
- 2.4 cm
- 10 cm
- 1909B** Juego
- 1909BC** 9 Juegos
- 1909BG** 18 Juegos
- Blanco
- Anod. NM
- Gris
- Negro

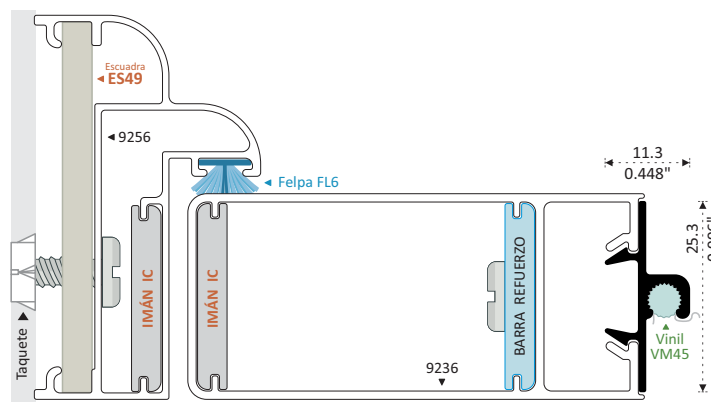
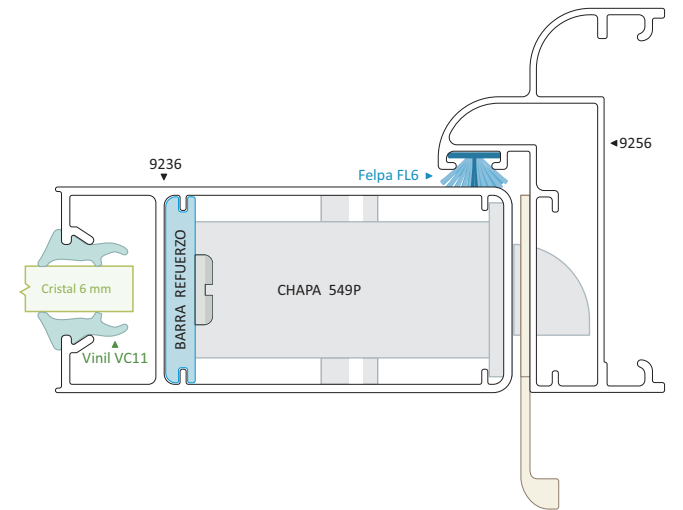
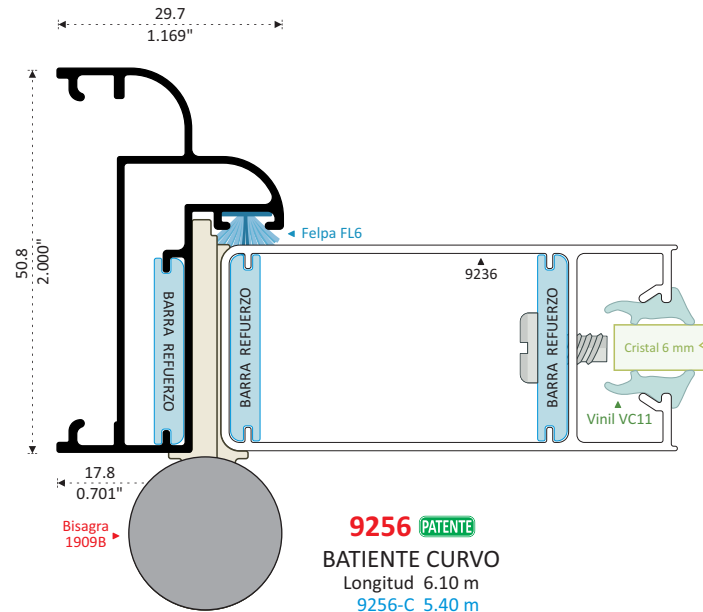
Instalación de Bisagra Superior



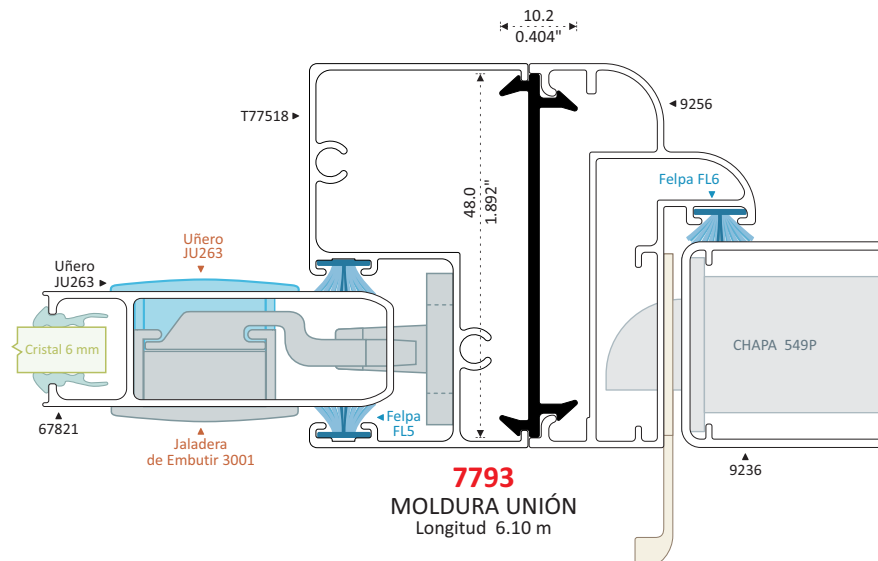
BISAGRA 1909P



Instalación de Bisagra Inferior



Puerta Mosquitero
Cierre con Imanes



LÍNEA 2"

7

MODULACIONES COMBINABLES EN SUS ESPACIOS



ABATIBLE



PROYECCIÓN



GUILLOTINA



CORREDIZA



PUERTA BATIENTE

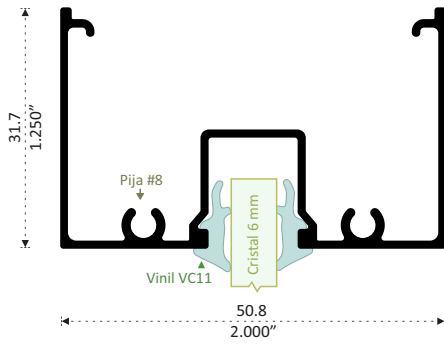


FIJO

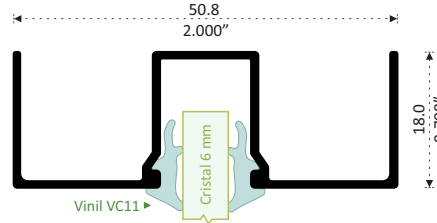


SIFÓN


PERFIL ESPECIAL PARA ROLAR



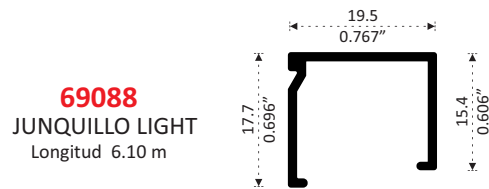
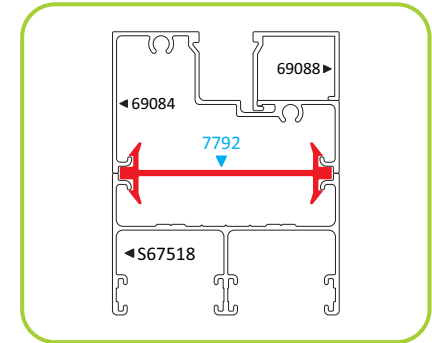
69083
BOLSA
Longitud 6.10 m



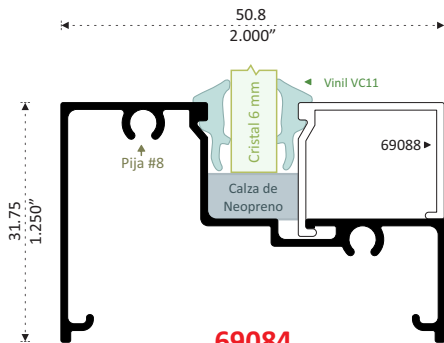
PATENTE 9086
BOLSA CORTA 2" TEMPLE T1
Longitud 6.10 m



7792
MOLDURA UNIÓN
Longitud 6.10 m




69088
JUNQUILLO LIGHT
Longitud 6.10 m



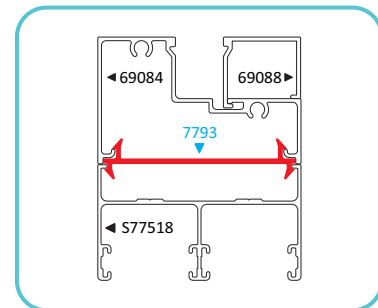
69084
ESCALONADO
Longitud 6.10 m

LÍNEA FIJA
AISLAMIENTO
39.0 Decibeles
CRISTAL DE 6 mm

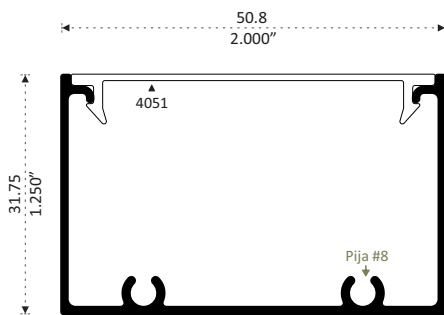
Vinil VC11
POR AMBOS LADOS



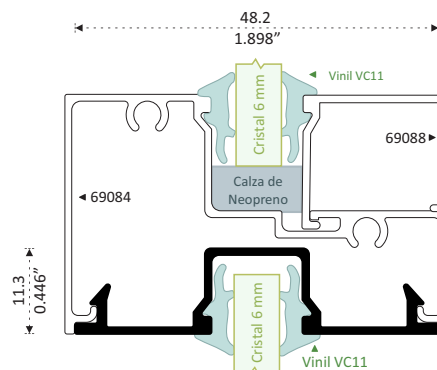
7793
MOLDURA UNIÓN
Longitud 6.10 m



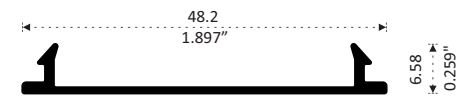
Ensambla
2"
Light
con
Económica



68591
CANAL
Longitud 6.10 m



69085
TAPA BOLSA
Longitud 6.10 m



4051
TAPA LISA
Longitud 6.10 m

LÍNEA 2" LIGHT HERMÉTICA

Convierte un Producto Perfiletto En Extraordinario

Ver Video



Armado Línea 2" Light Hermética

Obtén **MAYORES GANANCIAS** utilizando contramarco sin venas



Armado Horizontal Superior

Atornillado hoja fija

MÁS RÁPIDO




Atornille una sola vez los Traslapes, Acristale en Mesa Hojas Fija y Corrediza



Colocación Rápida de Hoja Corrediza y Hoja Fija Con Atornillado por el Exterior, en Zoclo y Cabezal Pijas sin Contacto con el Cristal

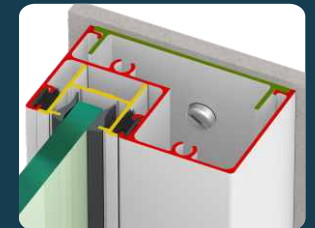
Zoclo de Hoja Fija con Mayor Resistencia ante Ráfagas de Viento

ATORNILLAR POR FUERA



Vista Elegante

Cerco Fijo da Apariencia de un Perfil Integrado al Contramarco



Las Felpas y el Vinil VC2 Aumentan el Aislamiento Acústico y Hermeticidad a viento y polvo



Fijación Invisible con Moldura de Fijación a Muro



Ofrece la Experiencia de un Cierre Suave y Silencioso

Por Cerco con Esquinas Biseladas y Contacto de Felpas al 100%

Cubiertas Traslapes

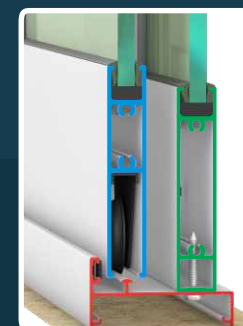
Maximiza la Hermeticidad a Viento y Polvo, entre Traslapes, Contramarco y Riel hasta un

85%



Ventana Puerta

Descubre otras Opciones para tu Cancelería



Zoclo Doble Vena



Mosquitero Horizontal Doble Vena

66533



Más Acercamiento de Felpas logrando

MAYOR HERMETICIDAD



MAYOR ACERCAMIENTO de Felpa con Zoclo

Ventana 2" Light Hermética

1.20 m x 1.00 m Cristal de 6 mm

PERMEABILIDAD AL VIENTO

PRUEBAS CON EQUIPO MOD. 4320
Avalado por **AAMA** en EU



Norma **WDMA**



Reduzca el Ingreso de:

- **Virus**
- **Bacterias**




Velocidad del Viento en Km/h



Perfiles y Herrajes Comprados en Tiendas del Competidor


Competidor 1

Velocidad del Viento en Km/h



Competidor 2

Velocidad del Viento en Km/h



— Aire que Detiene — Aire que Ingresa

Ver Video



Aislamiento Acústico


Norma ISO 10-140:

- 100 Decibeles al Exterior
- 5 Pruebas de 22 segundos
- Equipo Sonómetro Mod. Cel 120



Competidor 1

Competidor 2



El Oído Humano Percibe el **Doble de Ruido** por cada 6 Decibeles

Dato Avalado por la Organización Mundial de la Salud

Decibeles en el Interior

Diferencia en Decibeles



Percepción Auditiva



73.8

Punto de Referencia

Competidor 1 76.9

51.6 % Más

Competidor 2 77.7

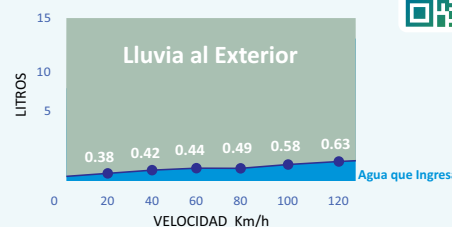
65.0 % Más

Comparativa Basada al Punto de Referencia 75.1 Decibeles en el Interior

PERMEABILIDAD AL AGUA DURANTE 20 MINUTOS



- SIN MOSQUITERO
- MOSQUITERO FIJO 7336
- MOSQUITERO CORREDIZO INTERIOR



- MOSQUITERO CORREDIZO EXTERIOR

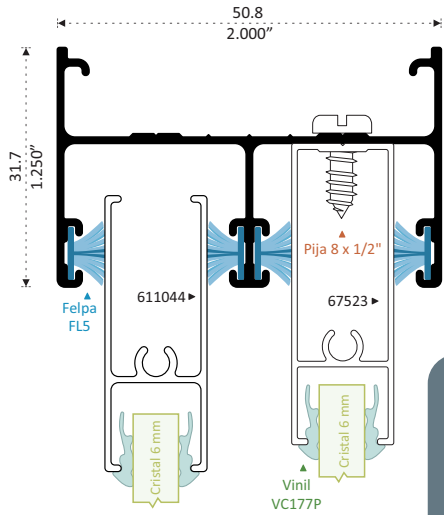
Ver Video



RESISTENCIA A VIENTOS

Prueba Realizada a **120 Km/h**
30 Repeticiones de 1 Minuto

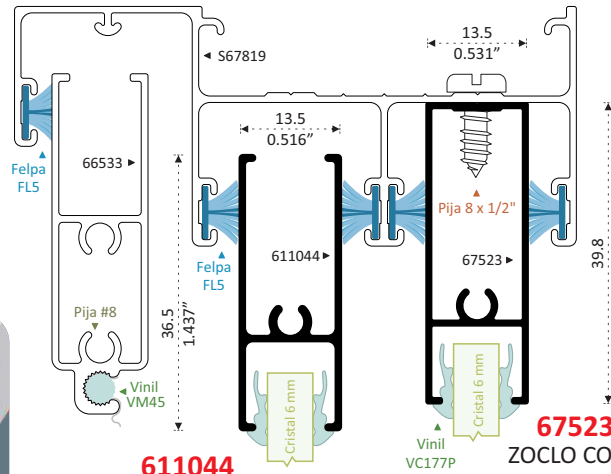
- **FUNCIONAMIENTO CORRECTO**
- **PERFILES SIN DEFORMACIÓN**



S67518
CONTRAMARCO
Longitud 6.10 m



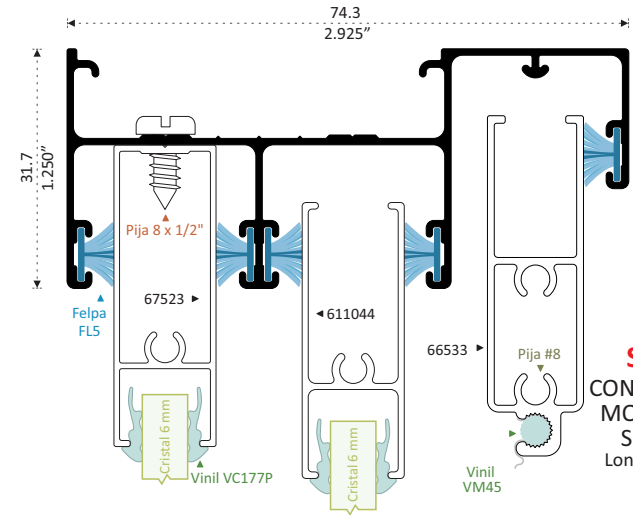
Armado Contramarco
Horizontal Superior sin Venas



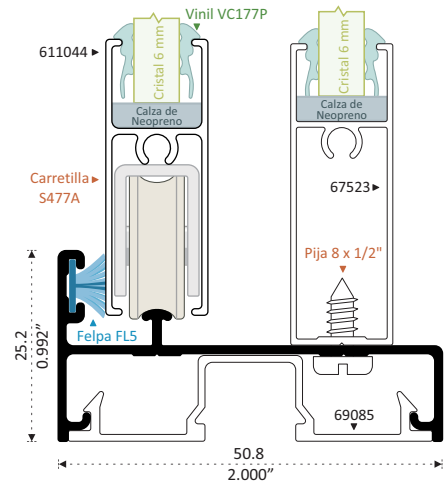
611044
ZOCLO Y CABEZAL
Longitud 6.10 m

67523 PATENTE
ZOCLO CON BASE
Longitud 6.10 m

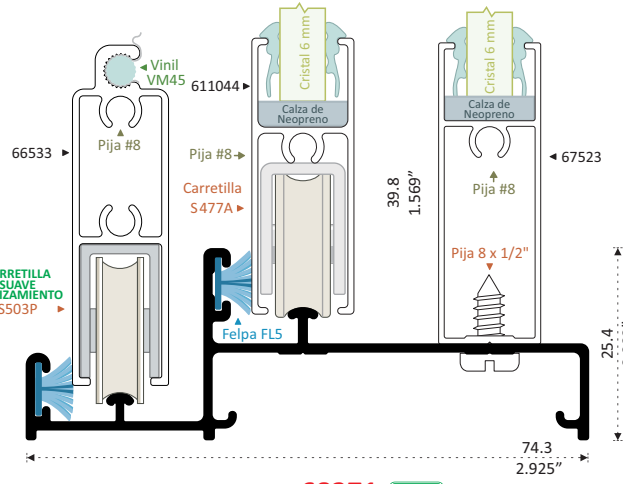
Fijación Exterior en Hoja Fija:
- Facilita su Instalación.
- Mayor Resistencia a Vientos.



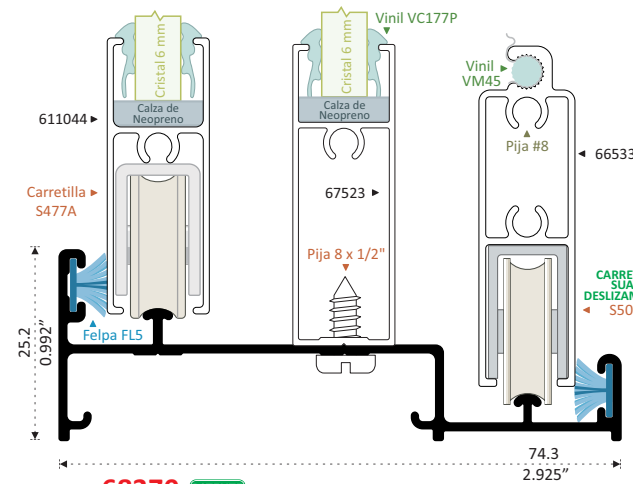
S67819
CONTRAMARCO
MOSQUITERO
SIN VENAS
Longitud 6.10 m



69953
RIEL
Longitud 6.10 m



68371 PATENTE
RIEL MOSQUITERO INTERIOR
Longitud 6.10 m



68370 PATENTE
RIEL MOSQUITERO EXTERIOR
Longitud 6.10 m

Entrada de Agua
En Mosquiteros Corredizos Exteriores
Con Lluvia y Vientos a Partir de 20 Km/h

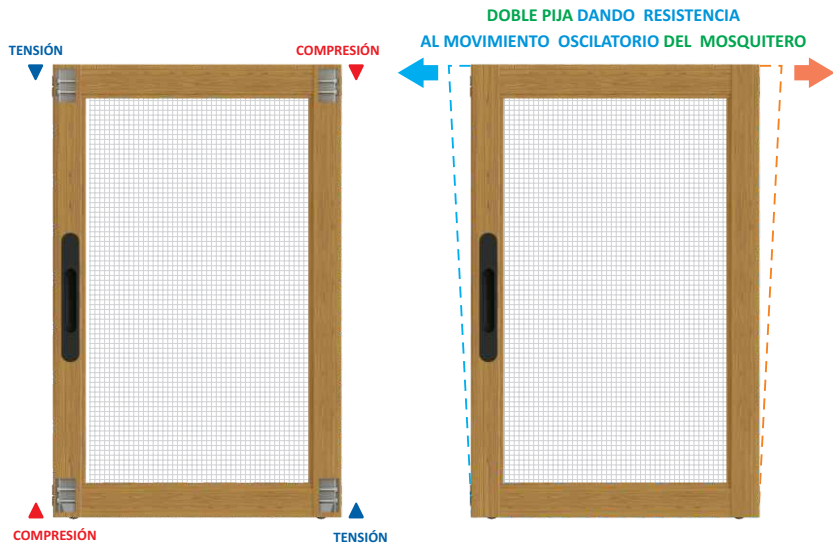
Ver Video




Mosquiteros Corredizos Reforzados



MOSQUITERO MAS FUERTE
LAS 8 PIJAS TRABAJAN
A LA TENSION Y COMPRESION



MOSQUITERO DOBLE PIJA



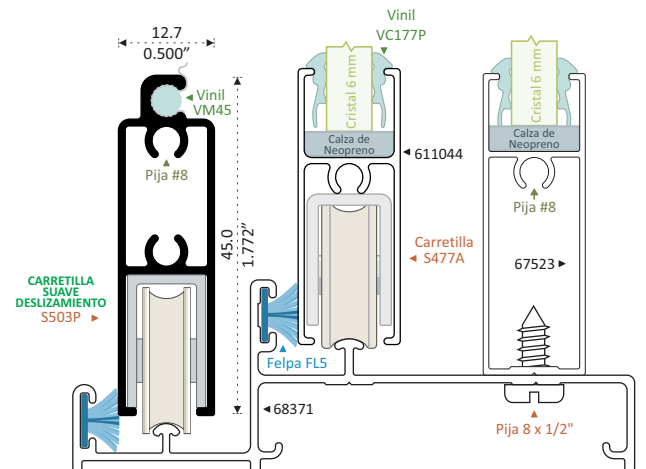
MOSQUITERO DE UNA PIJA



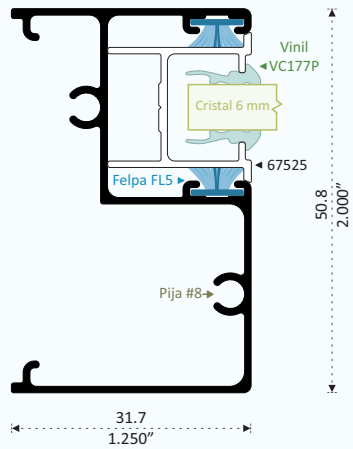
EL MOVIMIENTO OSCILATORIO
CON EL TIEMPO DAÑA
EL FUNCIONAMIENTO DEL MOSQUITERO

VENTANA
ALTURA MÁXIMA 1.90 m

66533
MOSQUITERO HORIZONTAL
DOBLE VENA
Longitud 6.10 m

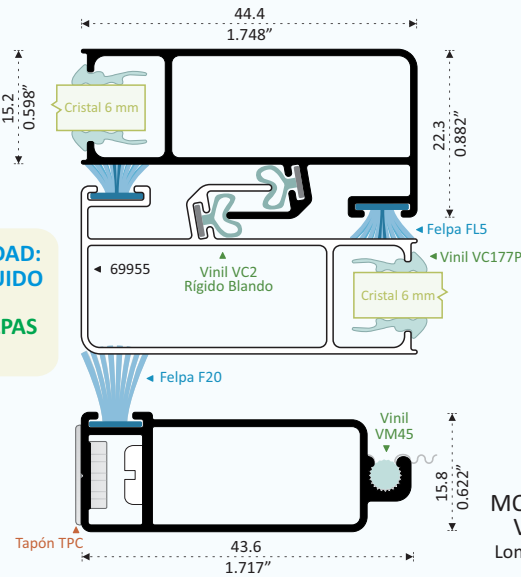


T67518 PATENTE
JAMBA
Longitud 6.10 m



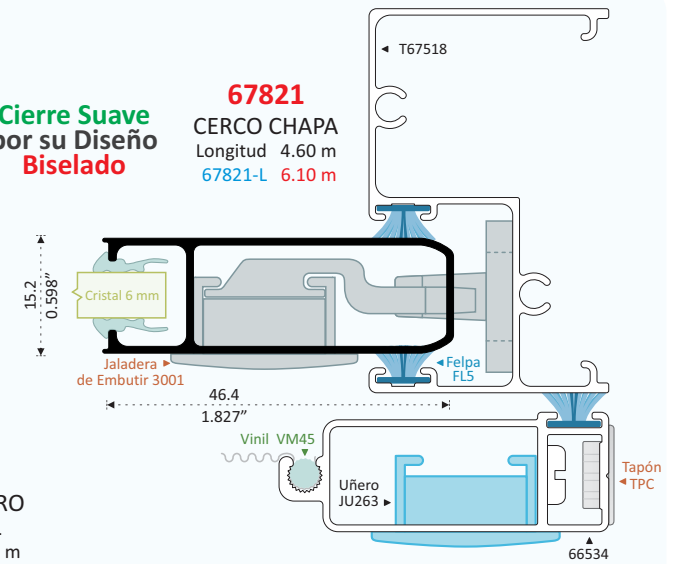
69955
TRASLAPE
Longitud 4.60 m
69955-L 6.10 m

**MAYOR HERMETICIDAD:
AL AIRE, POLVO Y RUIDO
POR
VINOLOS VC2 Y FELPAS
EN TRASLAPES**



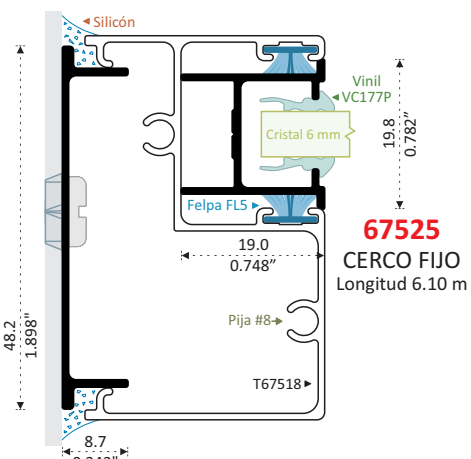
**Cierre Suave
por su Diseño
Biselado**

67821
CERCO CHAPA
Longitud 4.60 m
67821-L 6.10 m



66534
MOSQUITERO
VERTICAL
Longitud 4.60 m

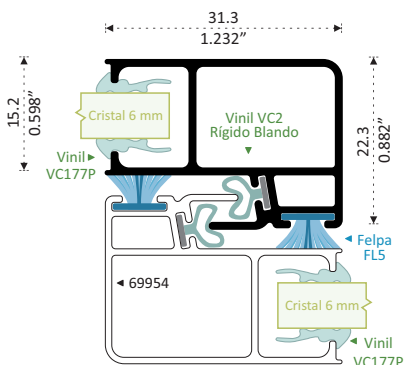
64052
MOLDURA DE
FIJACIÓN
Longitud 6.10 m
TF2 10 cm



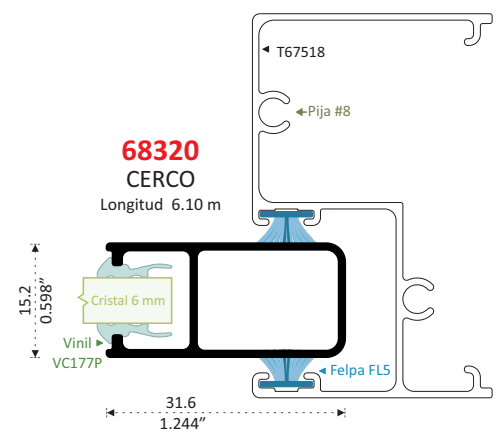
67525
CERCO FIJO
Longitud 6.10 m

69954
TRASLAPE
Longitud 6.10 m

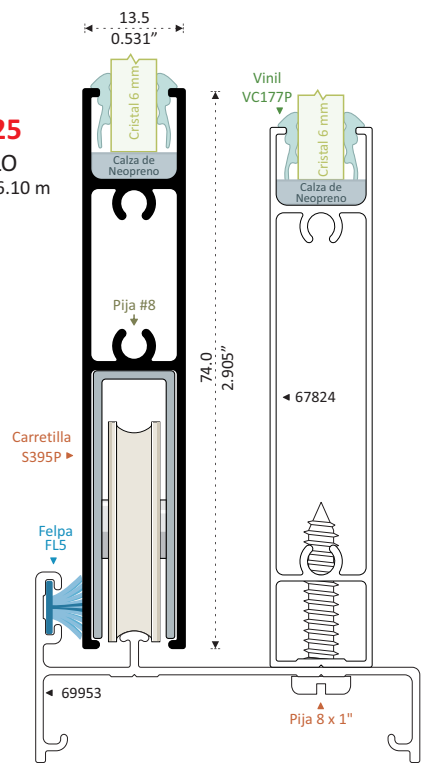
**MAYOR HERMETICIDAD:
AL AIRE, POLVO Y RUIDO
POR
VINOLOS VC2 Y FELPAS
EN TRASLAPES**



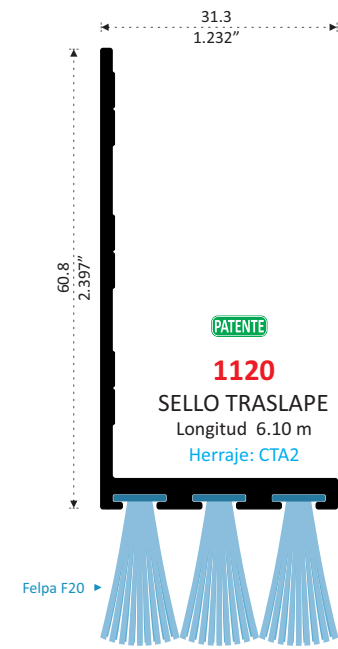
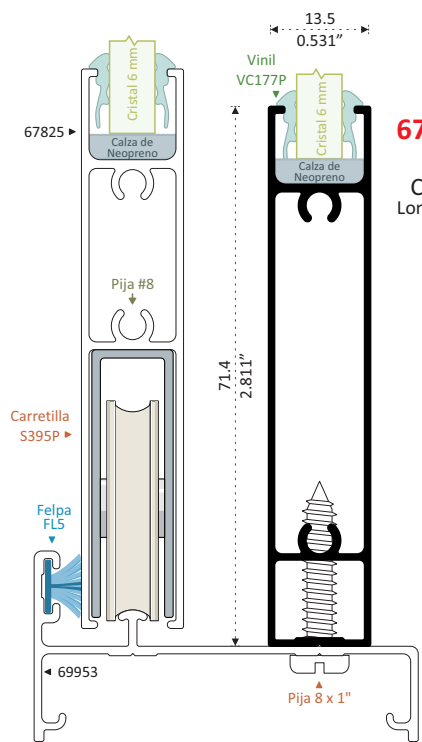
68320
CERCO
Longitud 6.10 m



67825
ZOCLO
Longitud 6.10 m



67824 PATENTE
ZOCLO
CON BASE
Longitud 6.10 m



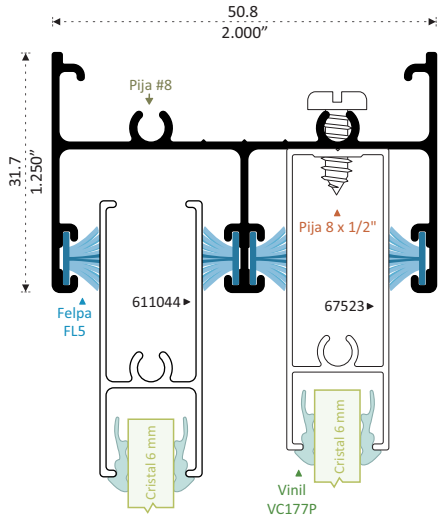
1120
SELLO TRASLAPE
Longitud 6.10 m
Herraje: CTA2

**Colocar en
Traslape
de
Hoja Móvil**

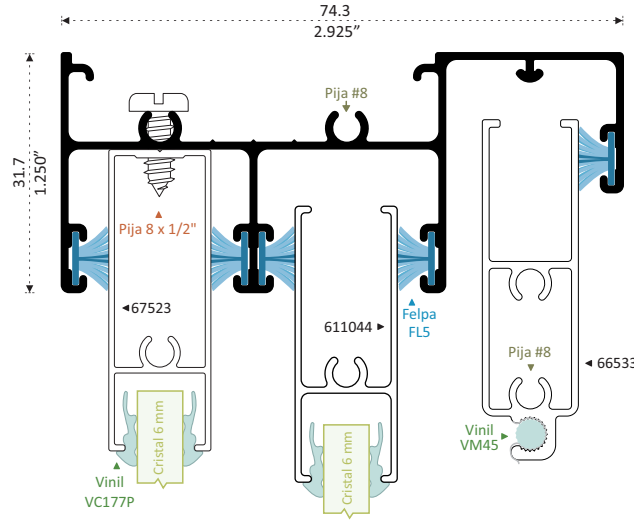
Traslape

Ventana y Puerta Línea 2"
Cubiertas Traslape
Herraje: CTA2 Par

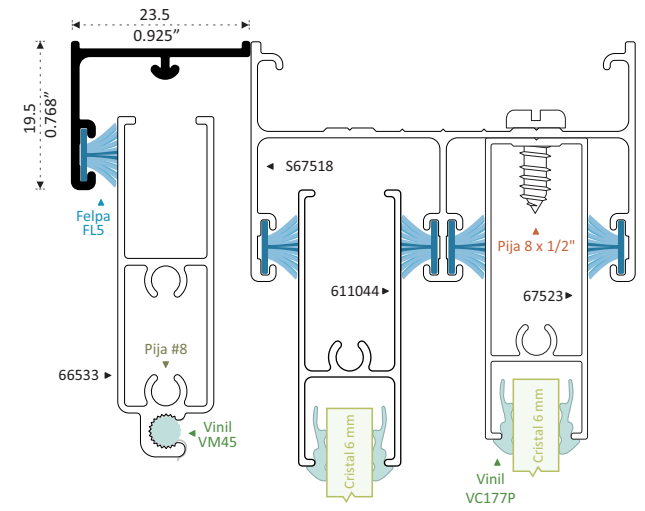
67518
CONTRAMARCO
Longitud 6.10 m



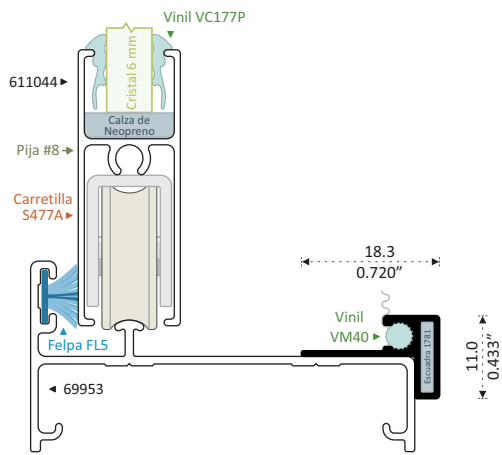
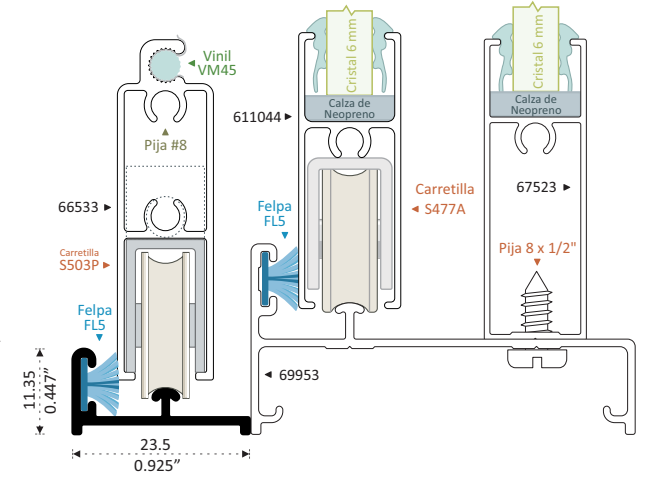
67819 PATENTE
CONTRAMARCO CON MOSQUITERO
Longitud 6.10 m



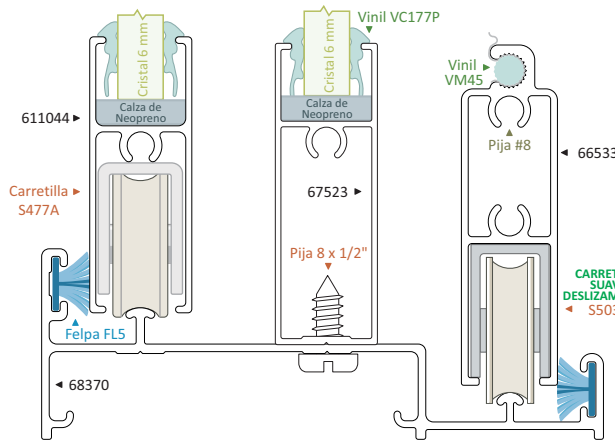
7816 PATENTE
CABEZAL ADAPTADOR MOSQUITERO
Longitud 6.10 m



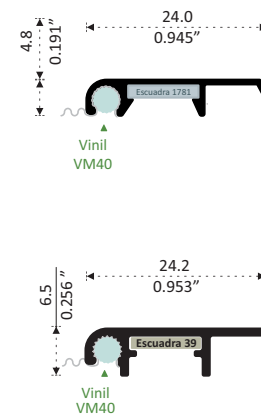
7817 PATENTE
RIEL ADAPTADOR MOSQUITERO
Longitud 6.10 m



7336
MOSQUITERO FIJO
Longitud 6.10 m



7333
MOSQUITERO FIJO
Longitud 6.10 m



67333 PATENTE
MOSQUITERO FIJO
Longitud 6.10 m

Entrada de Agua a Partir de 20 Km/h
Con Mosquiteros Fijos 7333 y 67333


PUERTA BATIENTE SAN LUIS

Convierte un Producto Perfiletto En Extraordinario

Ver Video



Bisagras



1523P




1525P



1524F




1524L



Hermeticidad y Aislamiento
entre Batiente y Cabezal
por 6 Felpas



Espacio para Colocar
Chapas de Acero Inoxidable



Descubre otras Opciones para tu Cancelería

Marquetería Expuesta



2 Opciones de Junquillos

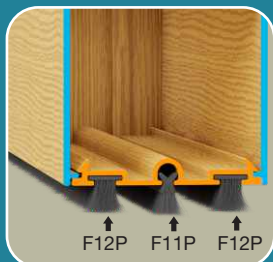


Biselada



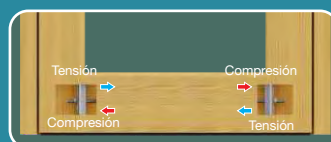
Curva

Mayor Aislamiento
Por su Tapa Felpas



Barra de Armado

Trabaja a la Tensión
y Compresión



Cercos Chapa



Zoclos Cabezal



Adaptador Intermedio
en Zoclo

Puerta Batiente San Luis

.95 m x 2.20 m Cristal de 6 mm

PERMEABILIDAD AL VIENTO

PRUEBAS CON EQUIPO MOD. 4320
Avalado por **AAMA** en EU




Norma **WDMA**



Reduzca el Ingreso de:

- **Virus**
- **Bacterias**



AISLAMIENTO ACÚSTICO


Ver Video



Aislamiento Acústico

Norma ISO 10-140:

- **100 Decibeles al Exterior**
- **5 Pruebas de 22 segundos**
- **Equipo Sonómetro Mod. Cel 120**

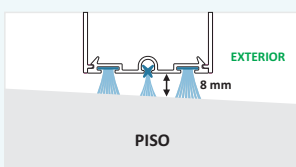


Aisla 19.0 Decibeles

PERMEABILIDAD AL AGUA

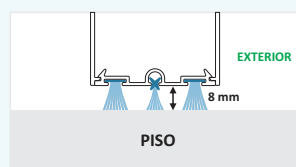
DURANTE 20 MINUTOS

Ver Video



Desnivel de Piso
3° Grados

**Sin
Filtraciones**




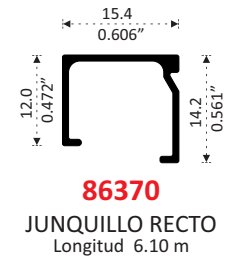
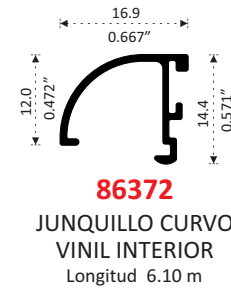
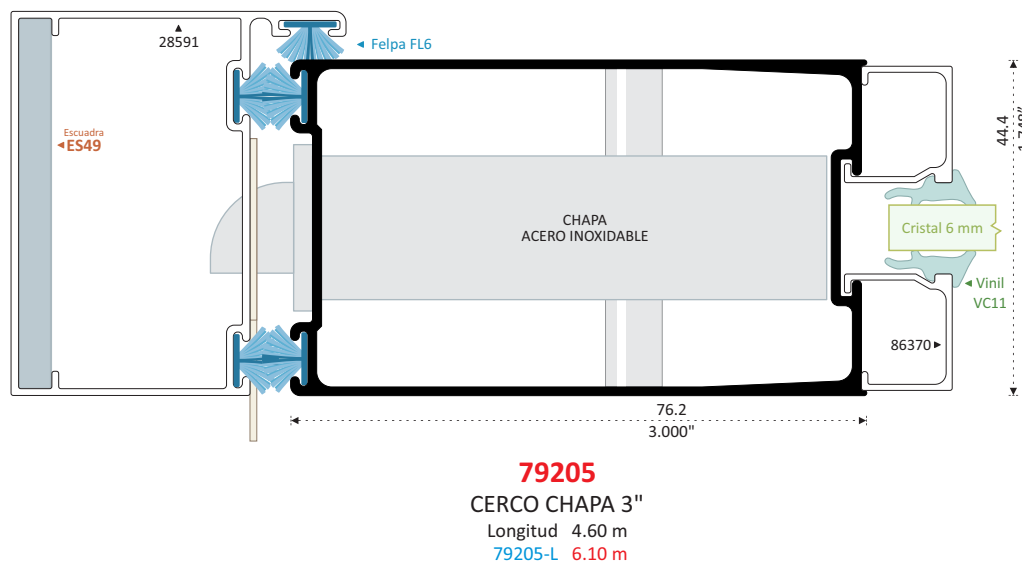
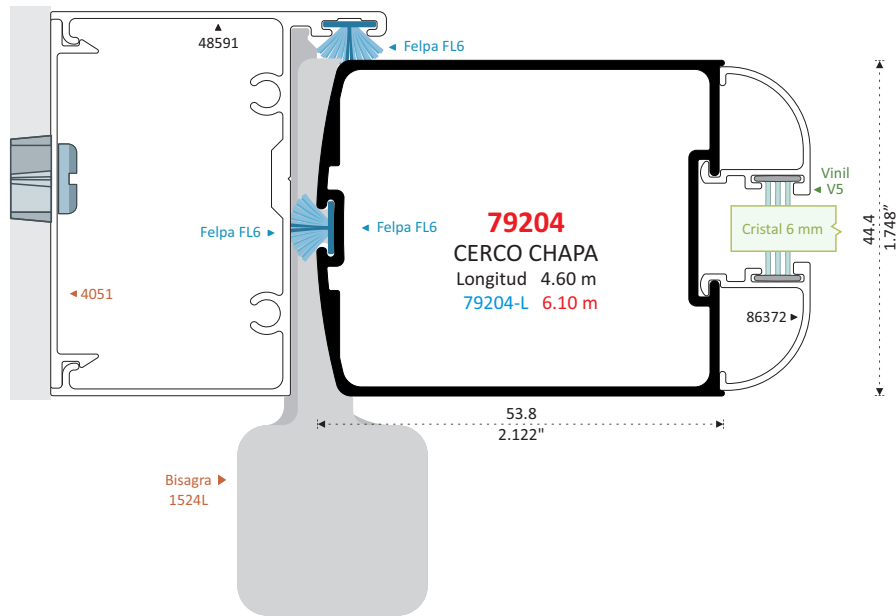
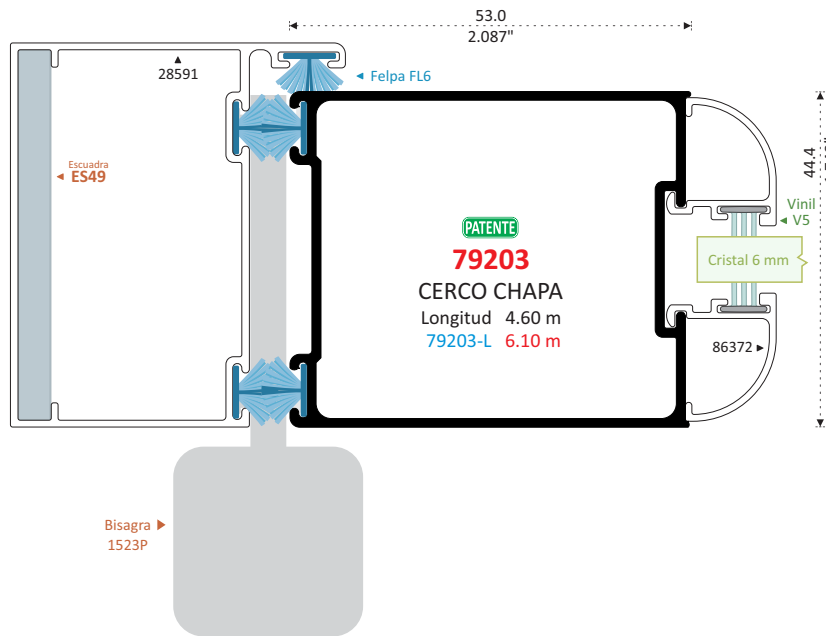
Desnivel de Piso
0° Grados

**Con
Filtraciones**

RESISTENCIA A VIENTOS

Prueba Realizada a **120 Km/h**
30 Repeticiones de 1 Minuto

- **FUNCIONAMIENTO CORRECTO**
- **PERFILES SIN DEFORMACIÓN**




BSL32
Para Perfil 79187, 79183




BSL57
Para Perfil 89187



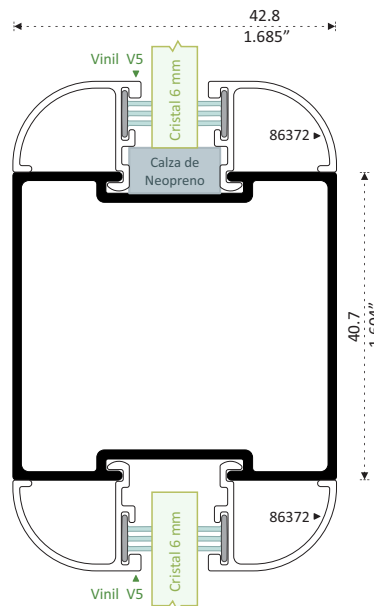
Colocación en Cerco 79203 / 79204 / 79205
En Medidas Mayores a 1 m Se Recomendó Colocar Tensor




79189
ADAPTADOR INTERMEDIO
Longitud 6.10 m
ASL 1.00 m



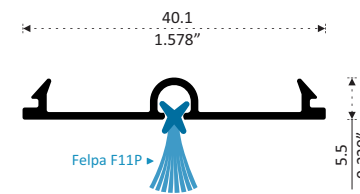
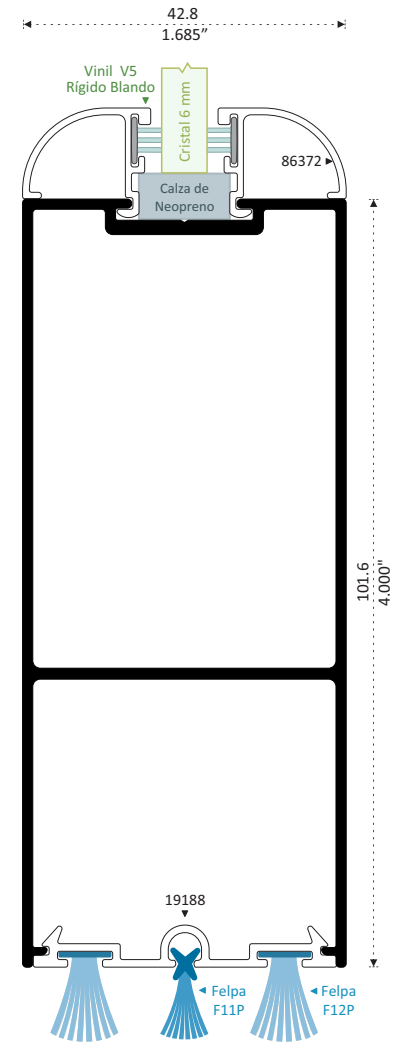
79187
ZOCLO CABEZAL
Longitud 6.10 m
79187-C 3.05 m
ZSL 1.00 m



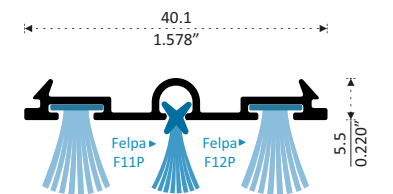
79183
INTERMEDIO
Longitud 6.10 m
79183-C 3.05 m
ISL 1.00 m



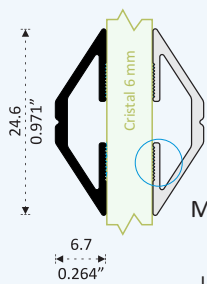
89187
ZOCLO 4"
Longitud 6.10 m
89187-C 3.05 m
ZSL4 1.00 m



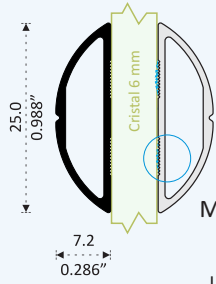
49188
TAPA FELPA
Longitud 6.10 m
TH 1.00 m



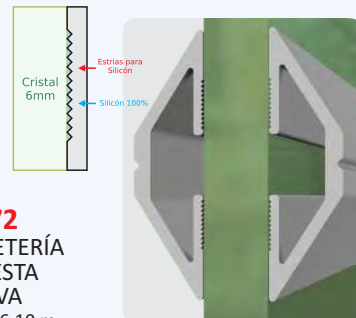
19188
TAPA FELPAS
Longitud 6.10 m
19188-C 3.05 m
SHT 1.00 m

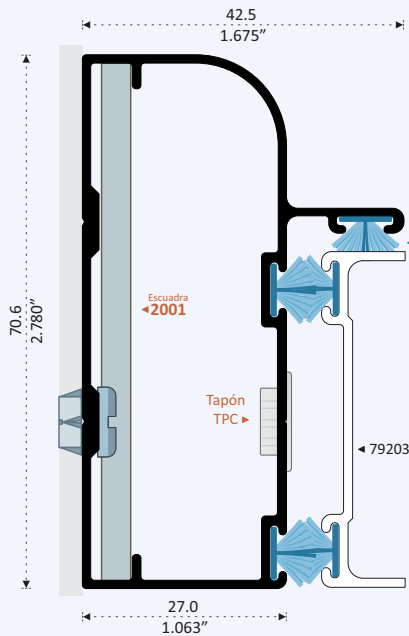


8264
MARQUETERÍA EXPUESTA BISELADA
Longitud 6.10 m



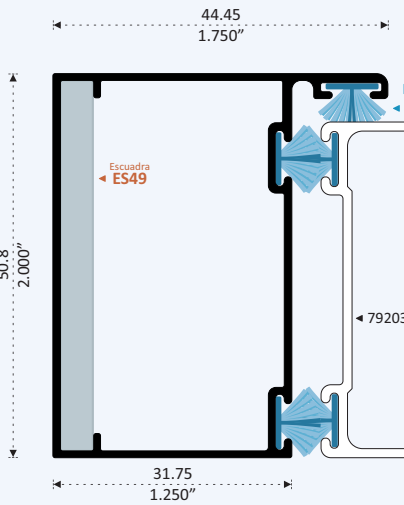

8272
MARQUETERÍA EXPUESTA CURVA
Longitud 6.10 m



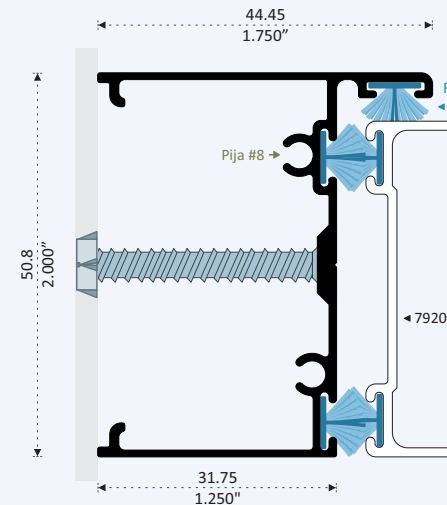


22757
BATIENTE COLONIAL
Longitud 6.10 m

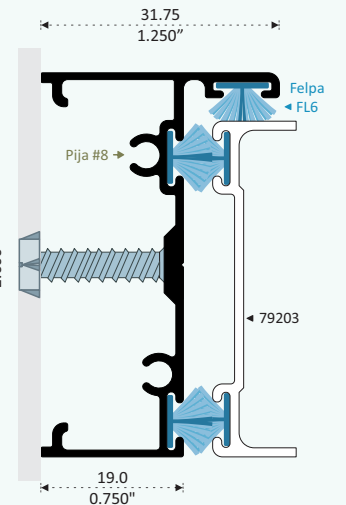
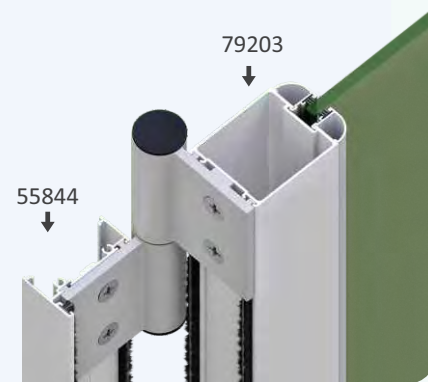
BISAGRA
1523P



28591
BATIENTE
Longitud 6.10 m



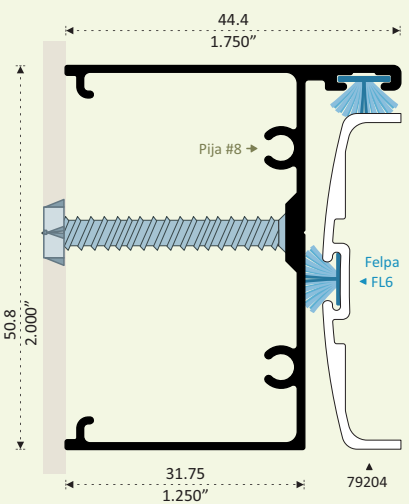
58591
BATIENTE
Longitud 6.10 m



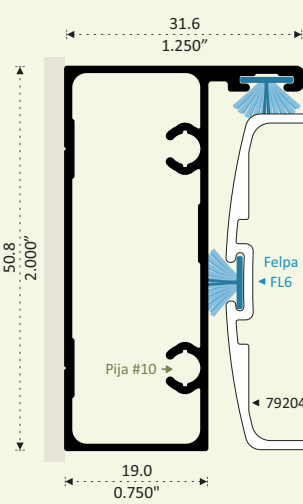

55844
BATIENTE
Longitud 6.10 m

BISAGRA
1525P

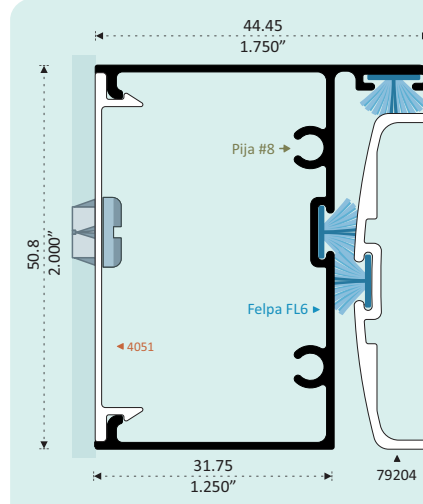
ELIJA EL MODELO DE BISAGRA




48591
BATIENTE
Longitud 6.10 m

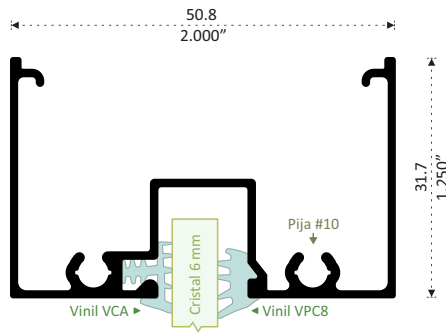


45844
BATIENTE
Longitud 6.10 m

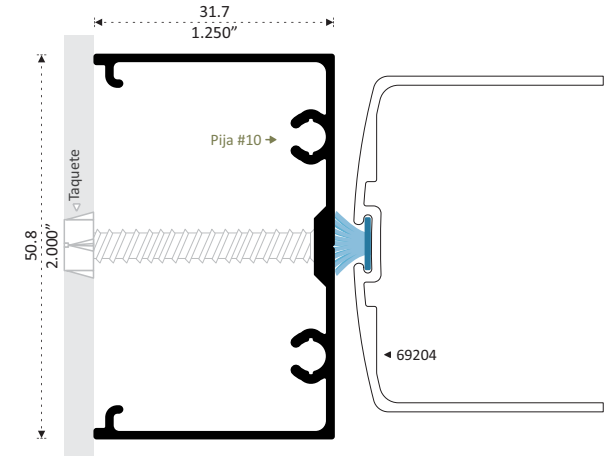
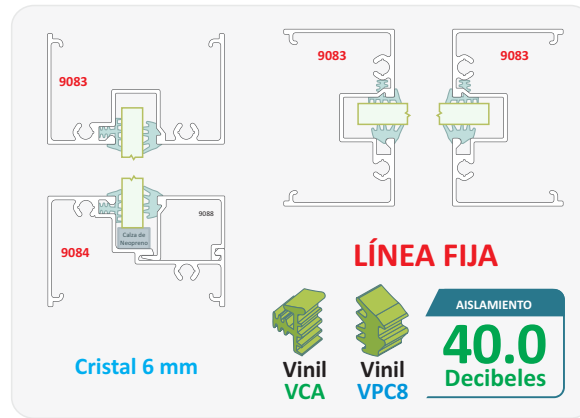


78591 PATENTE
BATIENTE
Longitud 6.10 m



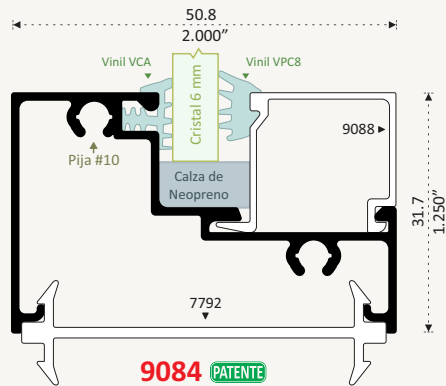


9083 PATENTE
BOLSA
Longitud 6.10 m

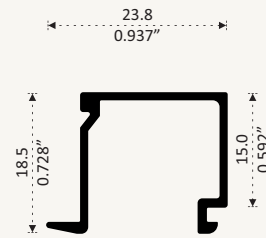


8591
CANAL
Longitud 6.10 m
8591-5.5 5.50 m

ESCALONADO Y JUNQUILLO A PRESIÓN



9084 PATENTE
ESCALONADO
Longitud 6.10 m



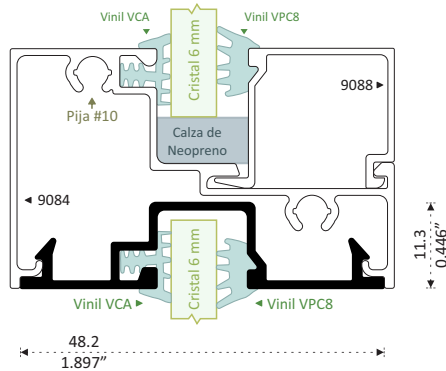
9088 PATENTE
JUNQUILLO
Longitud 6.10 m

• ENSAMBLE A PRESIÓN

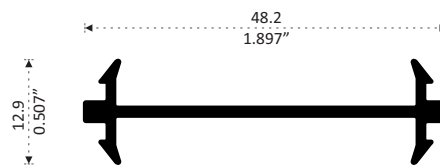
• POR SU ENSAMBLE
MAYOR RESISTENCIA
A VIENTOS

• FÁCIL INSTALACIÓN DE
CRISTAL POR EL INTERIOR


• MAYOR SEGURIDAD
EN SU TRANSPORTACIÓN
UNA VEZ ARMADO



9085
TAPA BOLSA
Longitud 6.10 m

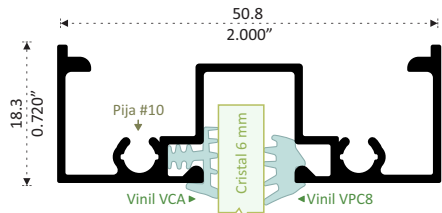


7792
MOLDURA UNIÓN
Longitud 6.10 m



4051
TAPA LISA
Longitud 6.10 m

Perfil Especial para Rolar



29086
BOLSA CORTA 2" TEMPLE T1
Longitud 6.10 m

Ver Video



Es Alterado El Temple T1, durante el Proceso de Pintura Electrostática

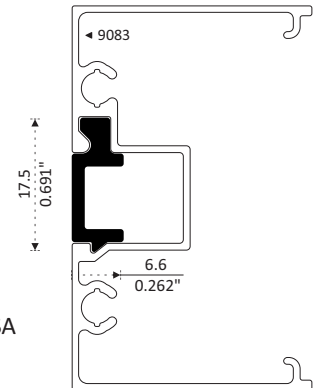


SE DESLIZA EN LA BOLSA 9083

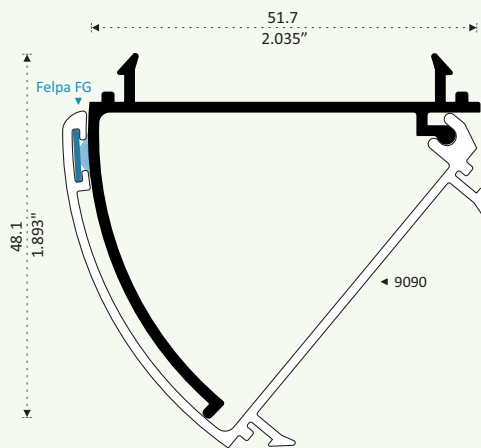


LOGRA UNA VISTA LISA

1199
CUBIERTA BOLSA
Longitud 6.10 m

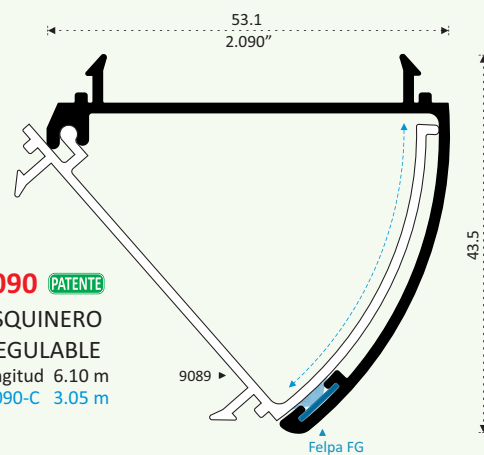


ESQUINEROS




9089 PATENTE
ESQUINERO REGULABLE
Longitud 6.10 m
9089-C 3.05 m

Ver Video



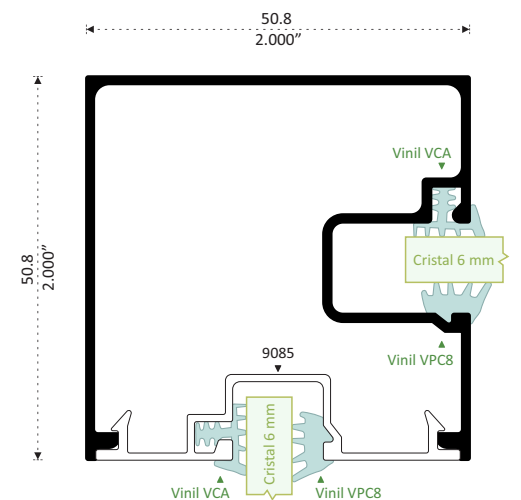
9090 PATENTE
ESQUINERO REGULABLE
Longitud 6.10 m
9090-C 3.05 m



VISTA ELEGANTE POR SU DISEÑO CURVO

FÁCIL Y RÁPIDA INSTALACIÓN

AJUSTABLE HASTA 139°



8586
ESQUINERO
Longitud 6.10 m


LÍNEA 2" COMERCIAL HERMÉTICA

Convierte un Producto Periletto En Extraordinario

MAYORES GANANCIAS
utilizando contramarco sin venas



Armado Horizontal Superior



Más Acercamiento de Felpas logrando

Ver Video



Zoclos con Base




MAYOR ACERCAMIENTO
de Felpa con Zoclo

Sellado entre Riel y Jambas con Juntas de Estanqueidad

Riel con Inclinación

Evite Filtraciones de Agua y Humedades a Muros



Atornillado de hoja fija

MÁS RÁPIDO

Atornille una sola vez los Traslapes, Acristale en Mesa Hojas Fija y Corrediza

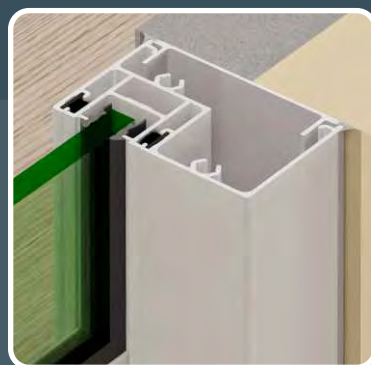


Colocación Rápida de Hoja Corrediza y Hoja Fija Con Atornillado por el Exterior, en Zoclo y Cabezal Pijas sin Contacto con el Cristal

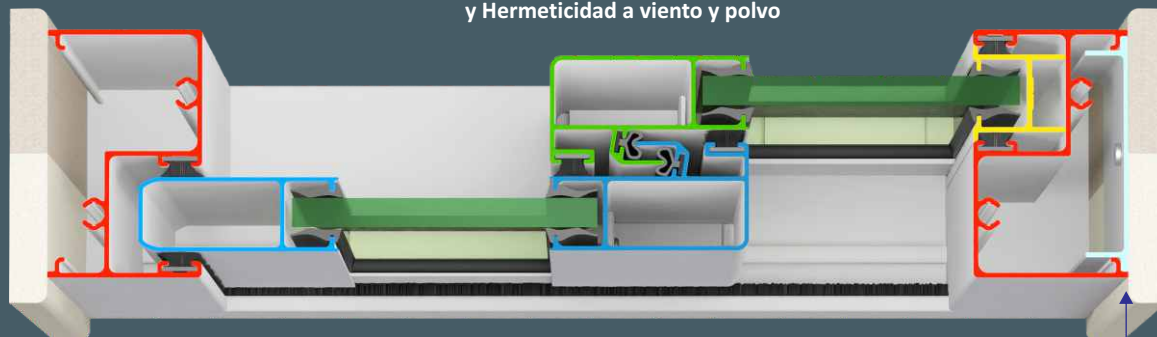
Zoclo de Hoja Fija con Mayor Resistencia ante Ráfagas de Viento




ATORNILLAR POR FUERA



Vista Elegante




Las Felpas y el Vinil VC2 Aumentan el Aislamiento Acústico y Hermeticidad a viento y polvo



Ofrece la Experiencia de un Cierre Suave y Silencioso

Por Cerco con Esquinas Biseladas y Contacto de Felpas al 100%



Instalado da Apariencia de un Perfil Integrado al Contramarco

Fijación Invisible con Moldura de Fijación a Muro



Cubiertas Traslapes

Maximiza la Hermeticidad a Viento y Polvo, entre Traslapes, Contramarco y Riel hasta un **85%**

Descubre otras Opciones para tu Cancelería



Adaptador Cierre al Centro 2 Hojas

Excelente vista por su Cierre al Centro

Ver Video



Armado de Línea 2" Comercial Hermética

Ver Video



Ventajas de Armado en Hoja Fija y Hoja Móvil en Línea 2"

Optimiza tus Compras
Perfiles con Diferentes Longitudes

Ventana 2" Comercial Hermética

1.20 m x 1.00 m Cristal de 6 mm

Ver Video



Conoce la Resistencia a vientos en Puerta Corrediza Línea 2"

PERMEABILIDAD AL VIENTO

PRUEBAS CON EQUIPO MOD. 4320
Avalado por **AAMA** en EU



Norma **WDMA**

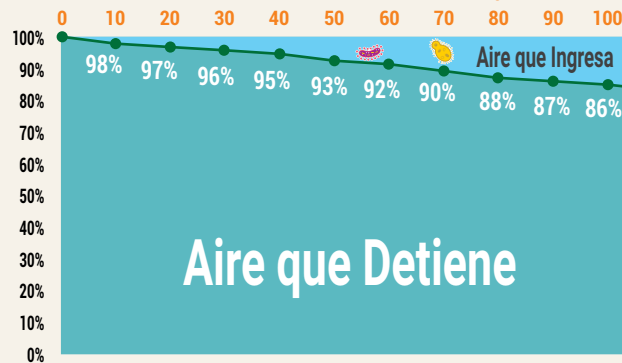


Reduzca el Ingreso de:

- **Virus**
- **Bacterias**




Velocidad del Viento en Km/h



Perfiles y Herrajes Comprados en Tiendas del Competidor

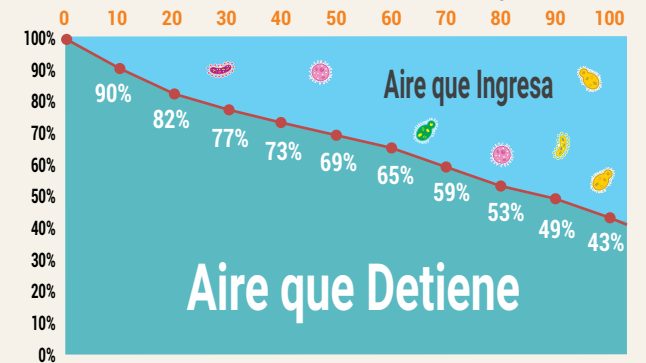
Competidor 1

Velocidad del Viento en Km/h



Competidor 2

Velocidad del Viento en Km/h



— Aire que Detiene — Aire que Ingresa

Ver Video



Aislamiento Acústico

Norma ISO 10-140:

- 100 Decibeles al Exterior
- 5 Pruebas de 22 segundos
- Equipo Sonómetro Mod. Cel 120



100 Decibeles al Exterior



75.5 Decibeles En el Interior

Aisla 24.5 Decibeles

Competidor 1

100 Decibeles al Exterior



76.9 Decibeles En el Interior

Aisla 23.1 Decibeles

Competidor 2

100 Decibeles al Exterior



77.7 Decibeles En el Interior

Aisla 22.3 Decibeles

El Oído Humano Percibe el Doble de Ruido por cada 6 Decibeles

Dato Avalado por la Organización Mundial de la Salud

Decibeles en el Interior

Diferencia en Decibeles



Percepción Auditiva



75.5

Punto de Referencia

Competidor 1 76.9

1.4

23.3 % Más

Competidor 2 77.7

2.2

36.7 % Más

Comparativa Basada al Punto de Referencia 75.5 Decibeles en el Interior

PERMEABILIDAD AL AGUA DURANTE 20 MINUTOS



- SIN MOSQUITERO
- MOSQUITERO FIJO 7336
- MOSQUITERO CORREDIZO INTERIOR



- MOSQUITERO CORREDIZO EXTERIOR

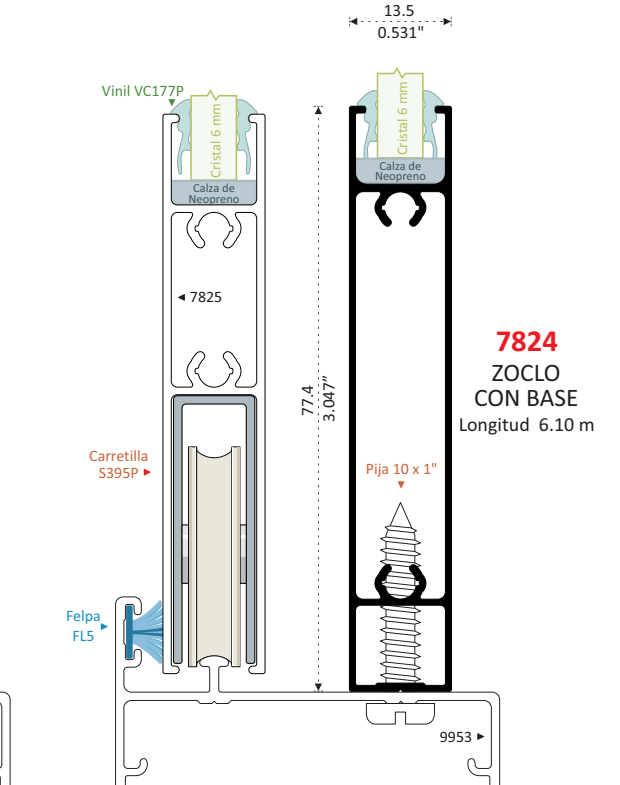
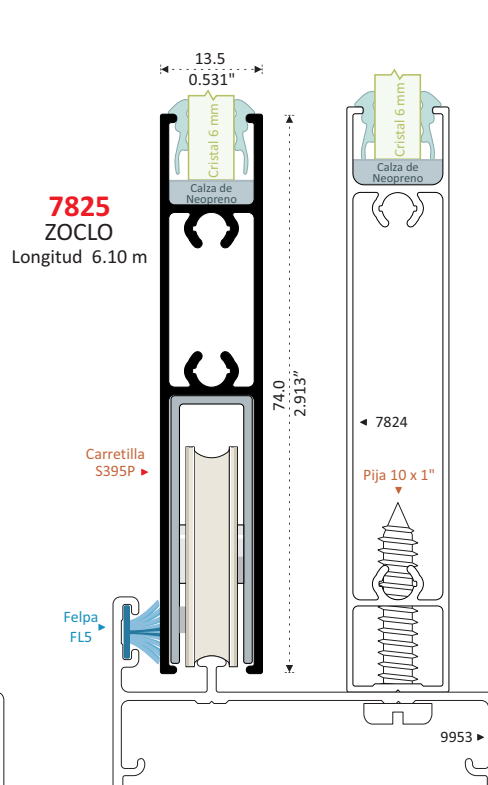
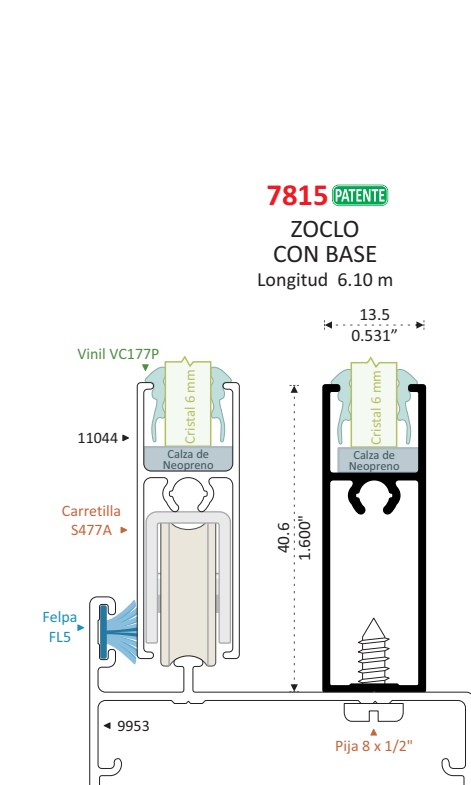
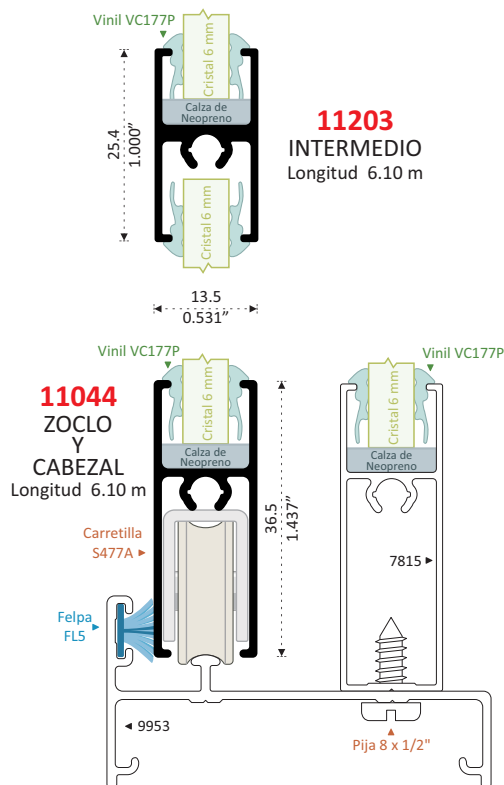
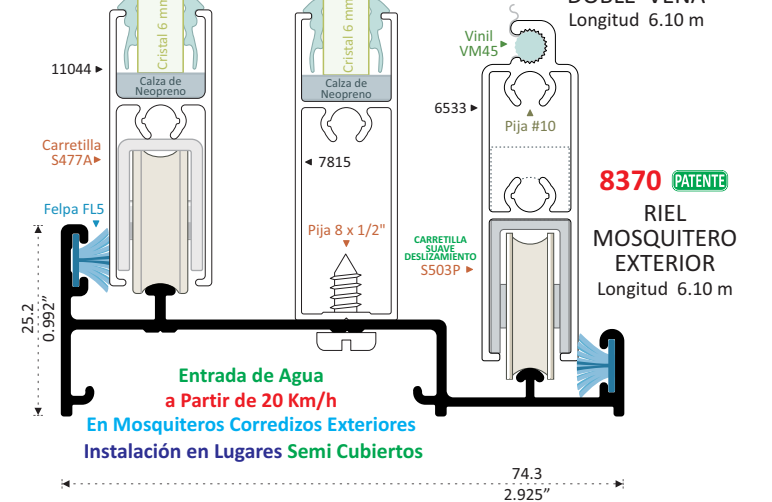
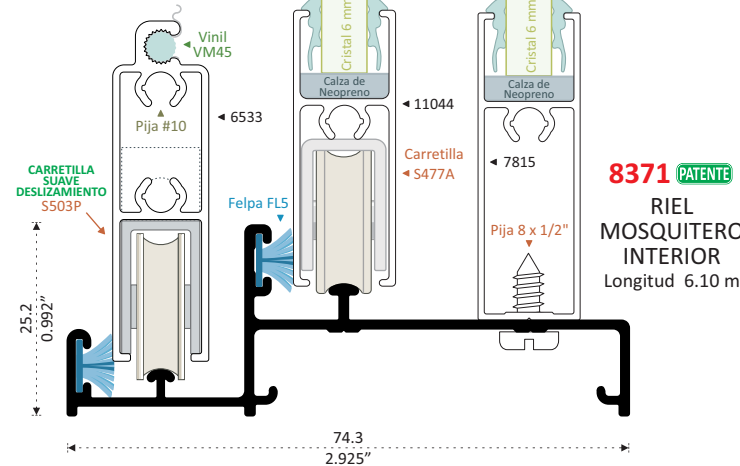
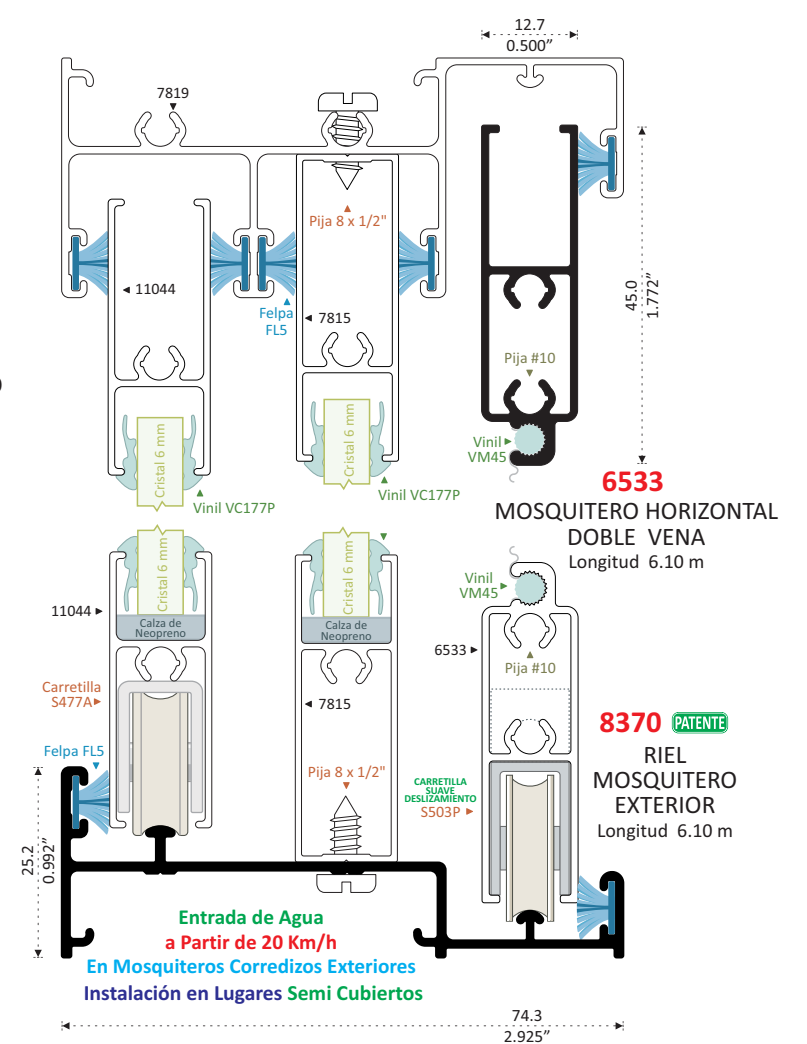
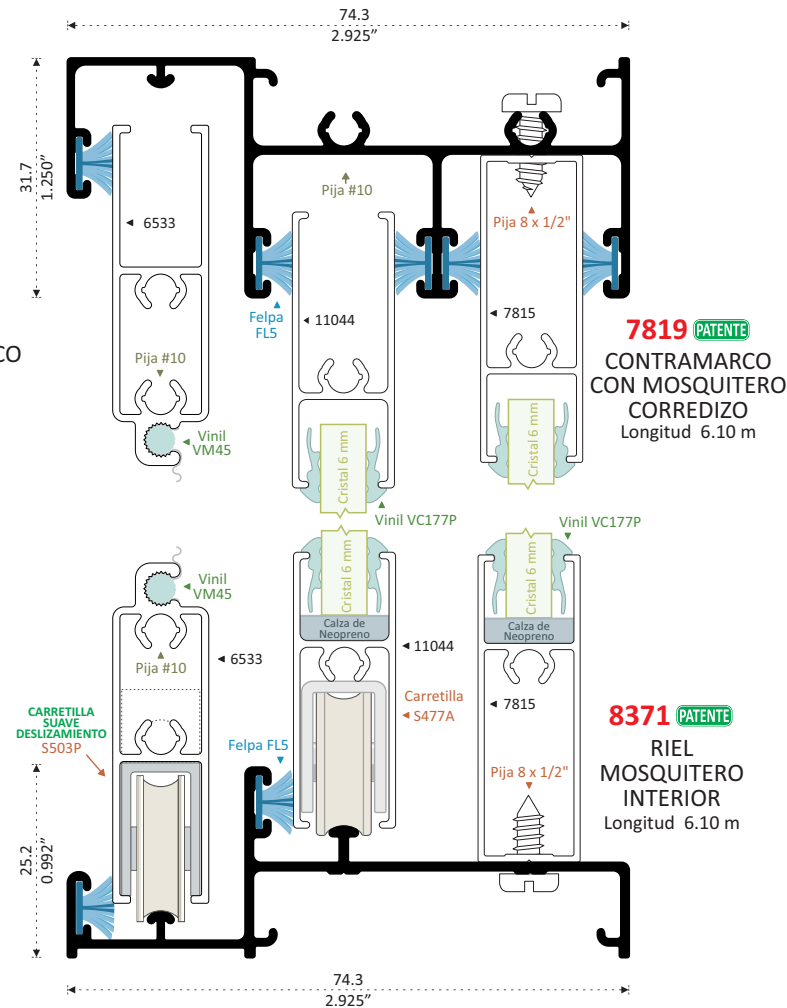
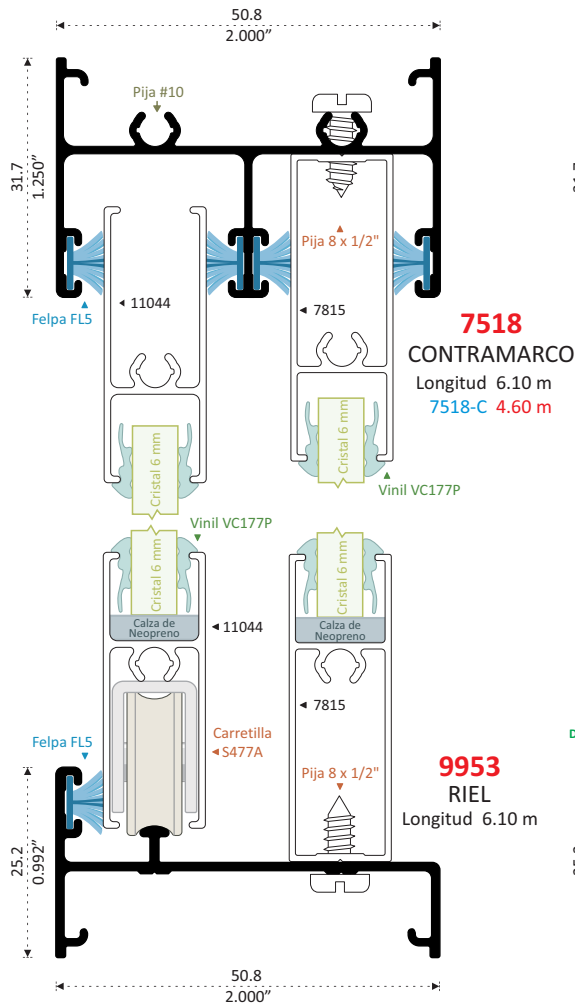
Ver Video



RESISTENCIA A VIENTOS

Prueba Realizada a 120 Km/h
30 Repeticiones de 1 Minuto

- FUNCIONAMIENTO CORRECTO
- PERFILES SIN DEFORMACIÓN



Mayor Tamaño que el 68320

Cierre Suave por su Diseño Biselado

9954 PATENTE
TRASLAPE
Longitud 6.10 m

MAYOR HERMETICIDAD: AL AIRE, POLVO Y RUIDO POR VINILOS VC2 Y FELPAS EN TRASLAPES

Estrías en Perfil y Vinil Logrando Mayor Tensión a la Tela Mosquitero Sin Salirse de su Lugar

6534
MOSQUITERO VERTICAL
Longitud 4.60 m
6534-L 6.10 m

7793
Ensambla 2" Comercial con Económica

T7518
JAMBA
Longitud 6.10 m

Mayor Tamaño que el 67821

Cierre Suave por su Diseño Biselado

9955 PATENTE
TRASLAPE
Longitud 4.60 m
9955-L 6.10 m

MAYOR HERMETICIDAD: AL AIRE, POLVO Y RUIDO POR VINILOS VC2 Y FELPAS EN TRASLAPES

7821
CERCO CHAPA
Longitud 4.60 m
7821-L 6.10 m

ESPACIO PARA BROCHE DE EMBUTIR Y UÑERO

7525 PATENTE
CERCO FIJO
Longitud 6.10 m

64052
MOLDURA DE FIJACIÓN
Longitud 6.10 m
TF2 10 cm

ESPACIO PARA BROCHE DE EMBUTIR Y UÑERO

Cierre Suave por su Diseño Biselado

17821
CERCO CHAPA GRAN VISTA
Longitud 6.10 m

19955 PATENTE
TRASLAPE GRAN VISTA
Longitud 6.10 m

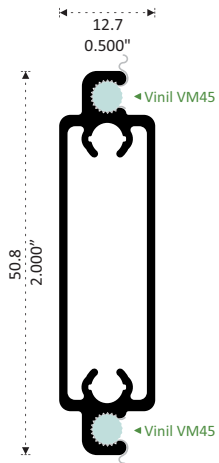
16534 PATENTE
MOSQUITERO VERTICAL GRAN VISTA
Longitud 6.10 m

Colocar en Traslape de Hoja Móvil

Ventana y Puerta Línea 2" Cubiertas Traslape

Herroje CTA2 Par

MOSQUITEROS CORREDIZOS HORIZONTALES




7101
INTERMEDIO
MOSQUITERO
Longitud 6.10 m

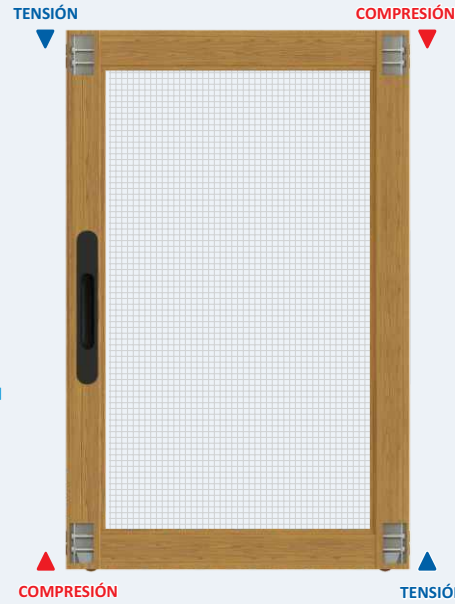
Ver Video



Mosquiteros Corredizos Reforzados

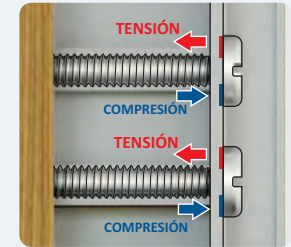


MOSQUITERO MAS FUERTE
LAS 8 PIJAS TRABAJAN
A LA TENSION Y COMPRESION



DOBLE PIJA DANDO RESISTENCIA
AL MOVIMIENTO OSCILATORIO DEL MOSQUITERO

MOSQUITERO DOBLE PIJA



MOSQUITERO DE UNA PIJA



EL MOVIMIENTO OSCILATORIO
CON EL TIEMPO DAÑA
EL FUNCIONAMIENTO DEL MOSQUITERO

Ver Video



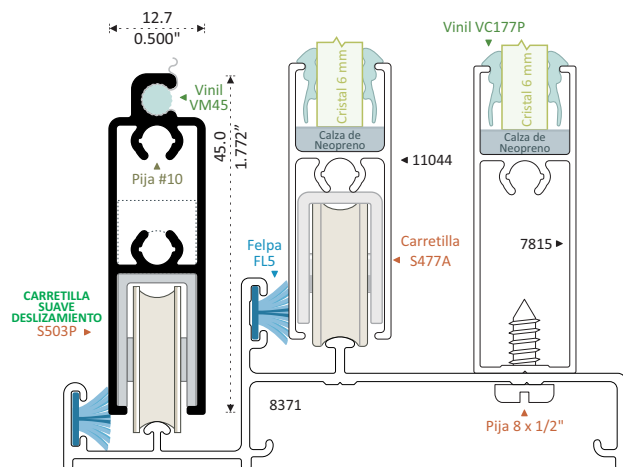
Mosquiteros Corredizos Reforzados

PUERTA GRAN VISTA

ALTURA MÁXIMA 2.80 m

VENTANA

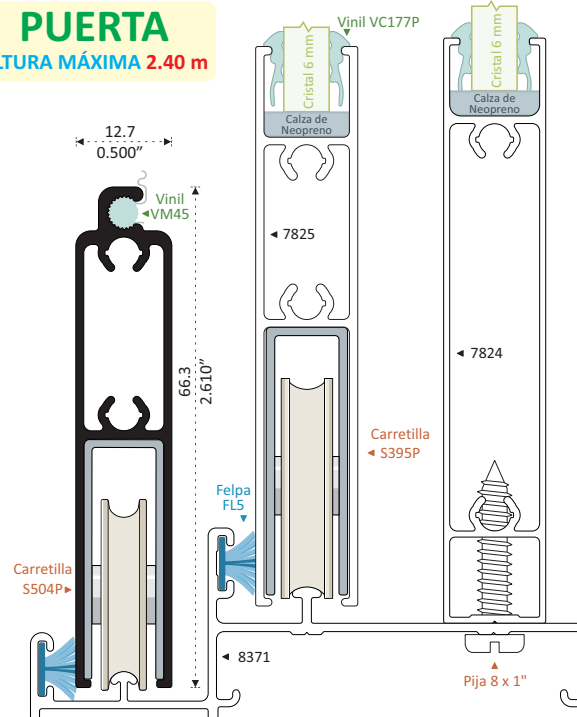
ALTURA MÁXIMA 2.10 m



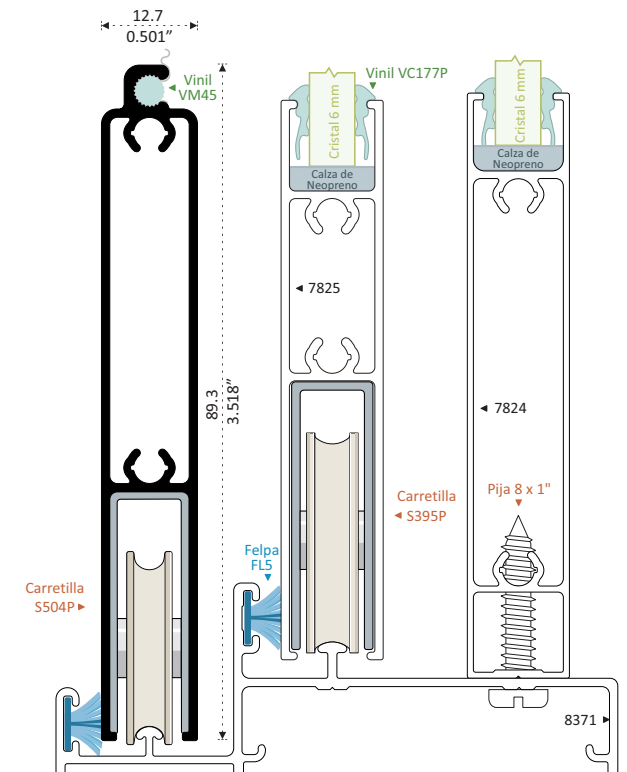
6533
MOSQUITERO
HORIZONTAL DOBLE VENA
Longitud 6.10 m

PUERTA

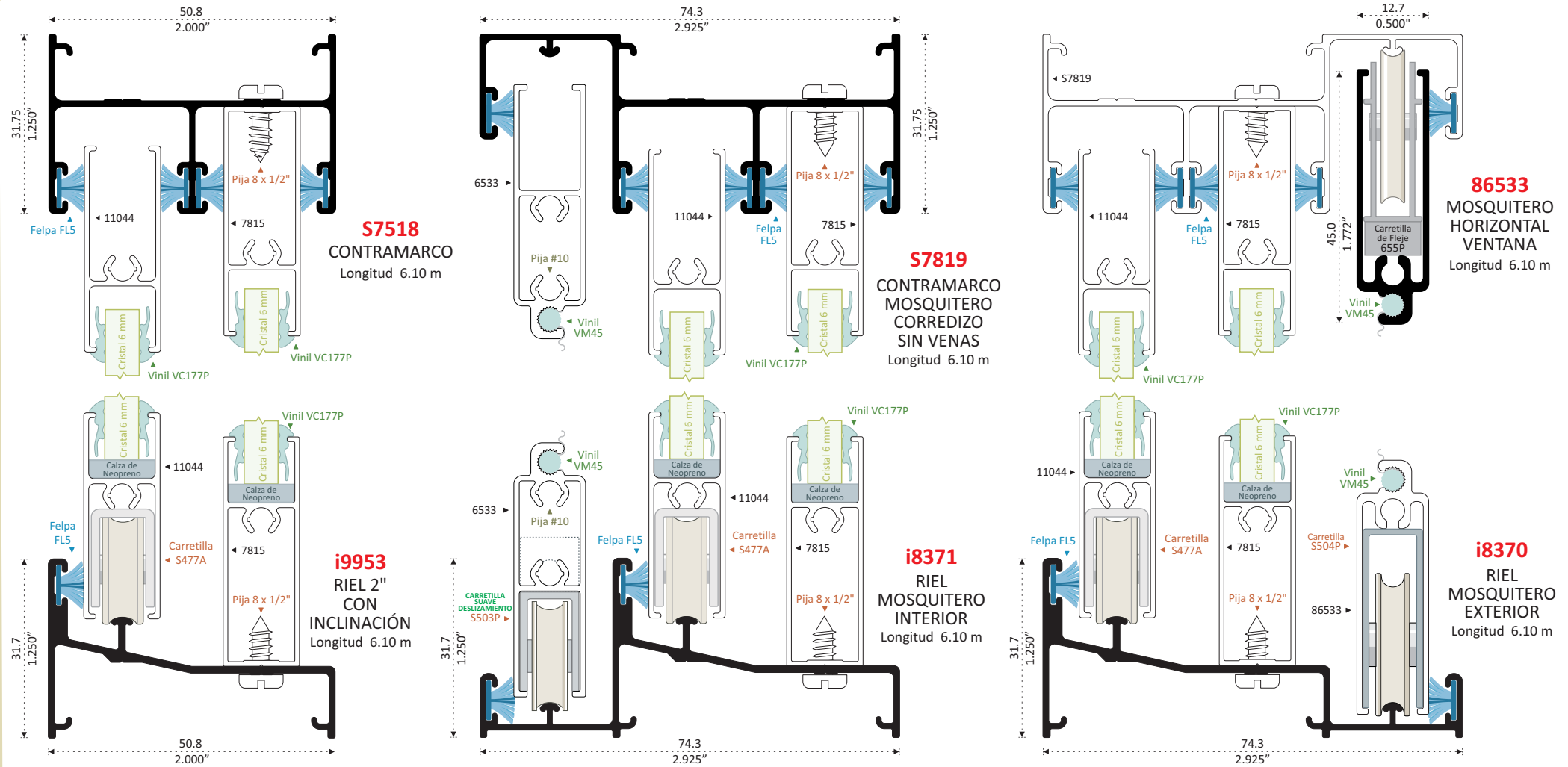
ALTURA MÁXIMA 2.40 m



26533 PATENTE
MOSQUITERO
HORIZONTAL
Longitud 6.10 m

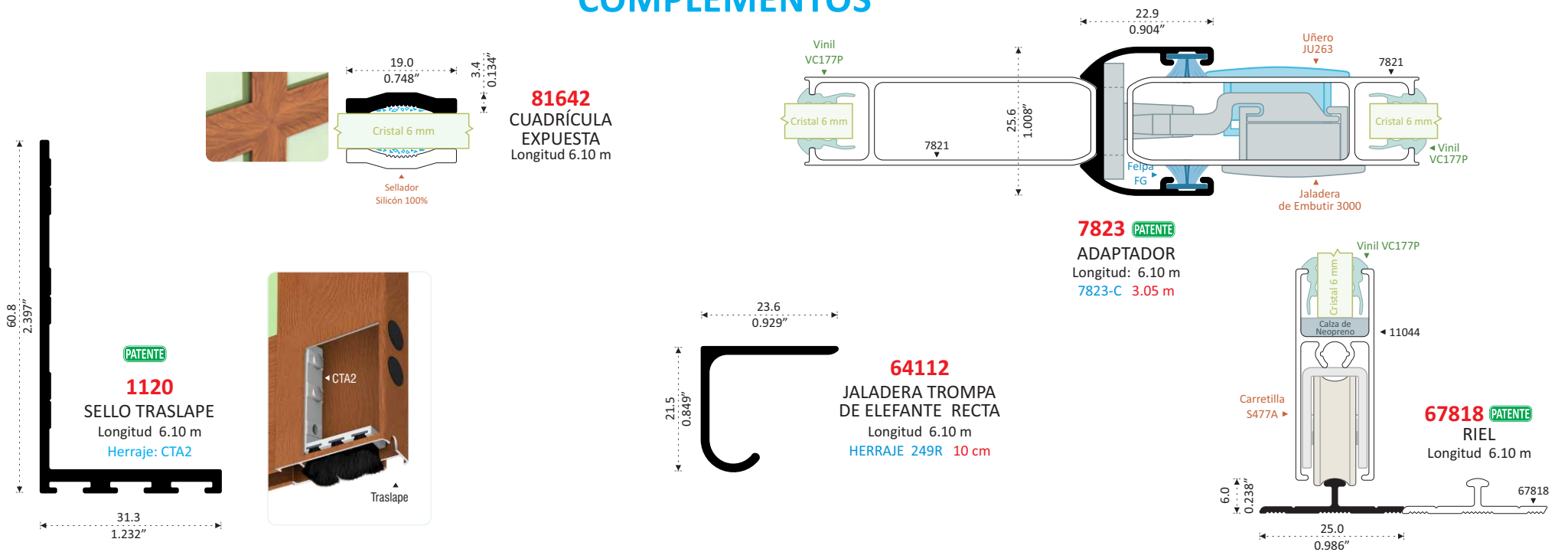


16533 PATENTE
MOSQUITERO
HORIZONTAL GRAN VISTA
Longitud 6.10 m



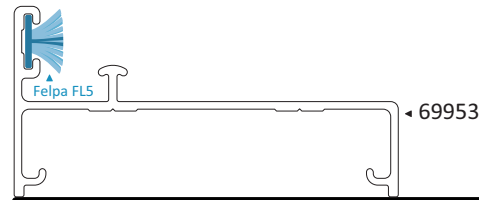
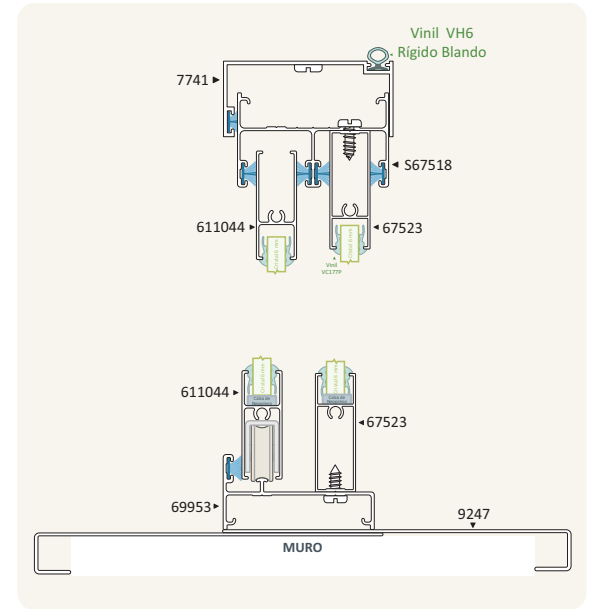
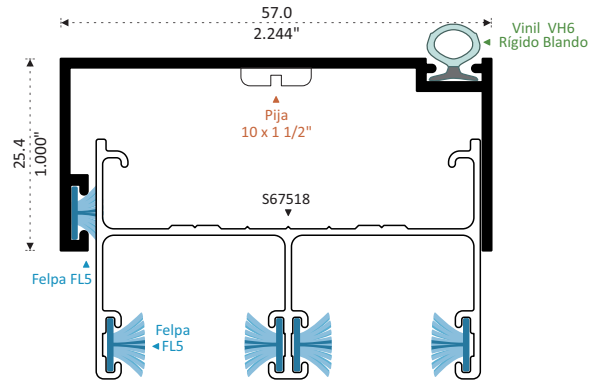
INCLINACIÓN EN RIELES MEJORA LA SALIDA DE AGUA

COMPLEMENTOS





7741
MOLDURA SUPERIOR
DE AJUSTE
Longitud 6.10 m



9247 PATENTE
REPIZÓN CAPFCE
Longitud 6.10 m
9247-C 4.00 m

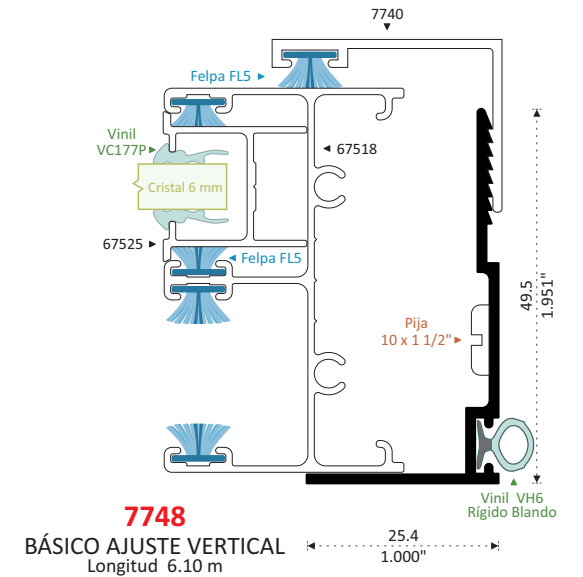
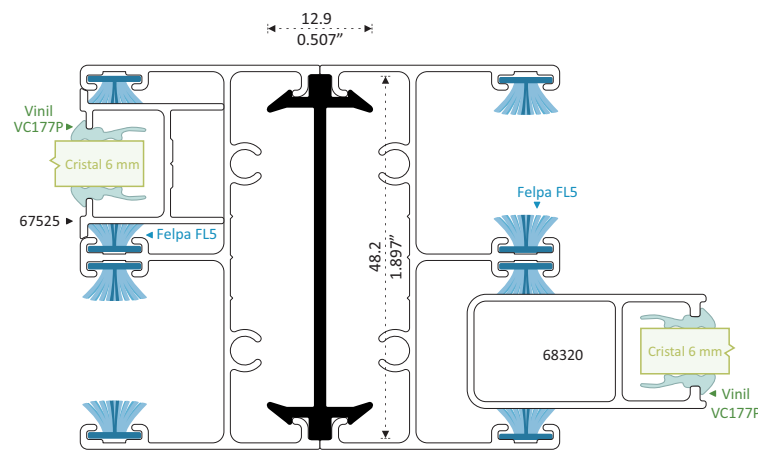
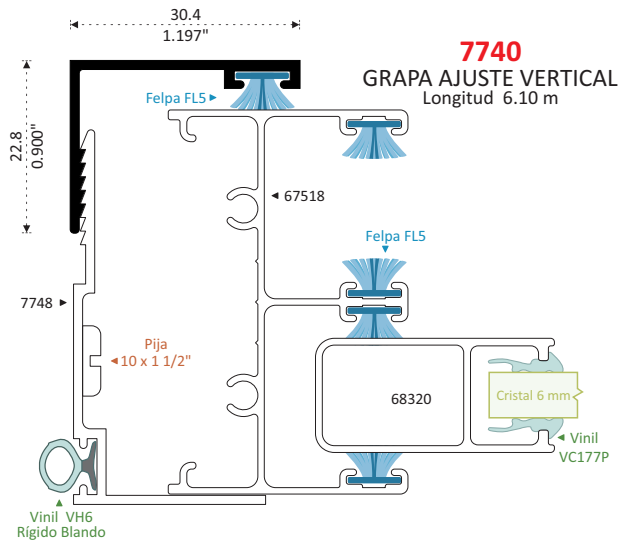




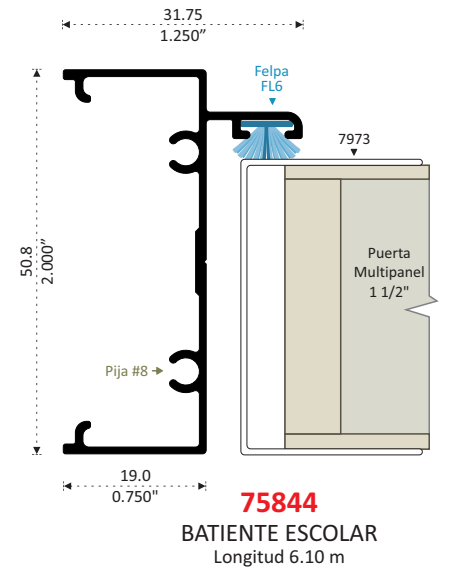
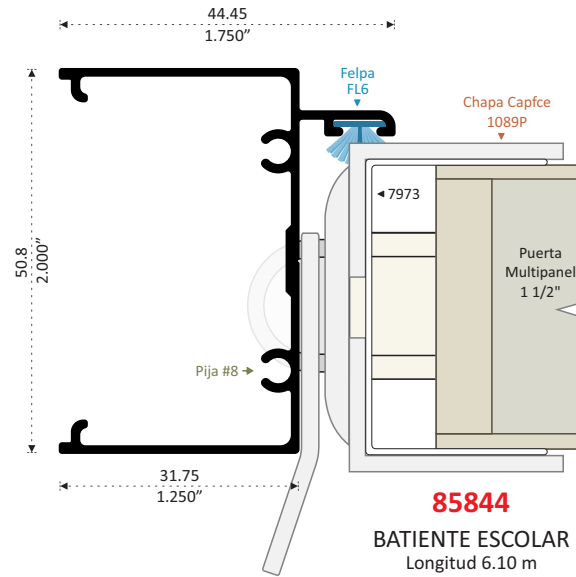
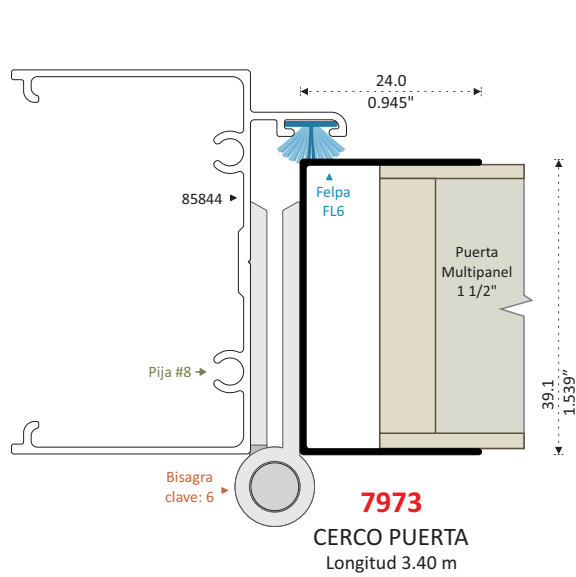
9248
REPIZÓN
COMBINADO

Ver Video



Línea Escolar





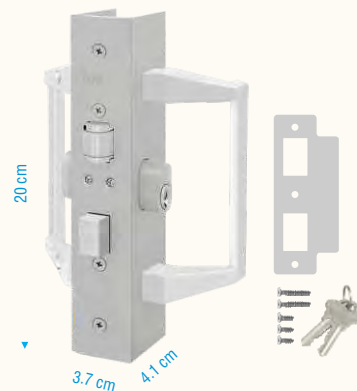
Ver Video



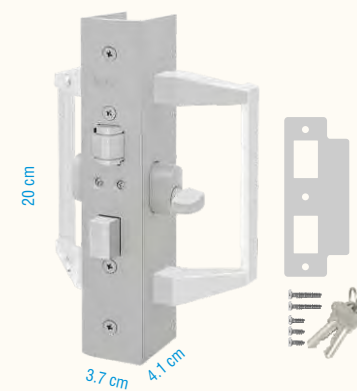
Chapas Escolares

Llave- Llave
1089P

Natural Mate



CHAPAS ESCOLARES
PERFILETTO
1,000,000 CICLOS



Llave- Mariposa
472P

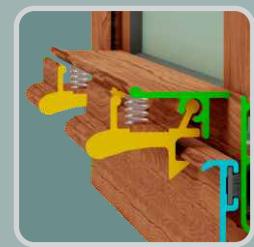

Natural Mate

Resbalón y Contra **Resistentes a la Corrosión**

Línea 2" Ventana de Guillotina

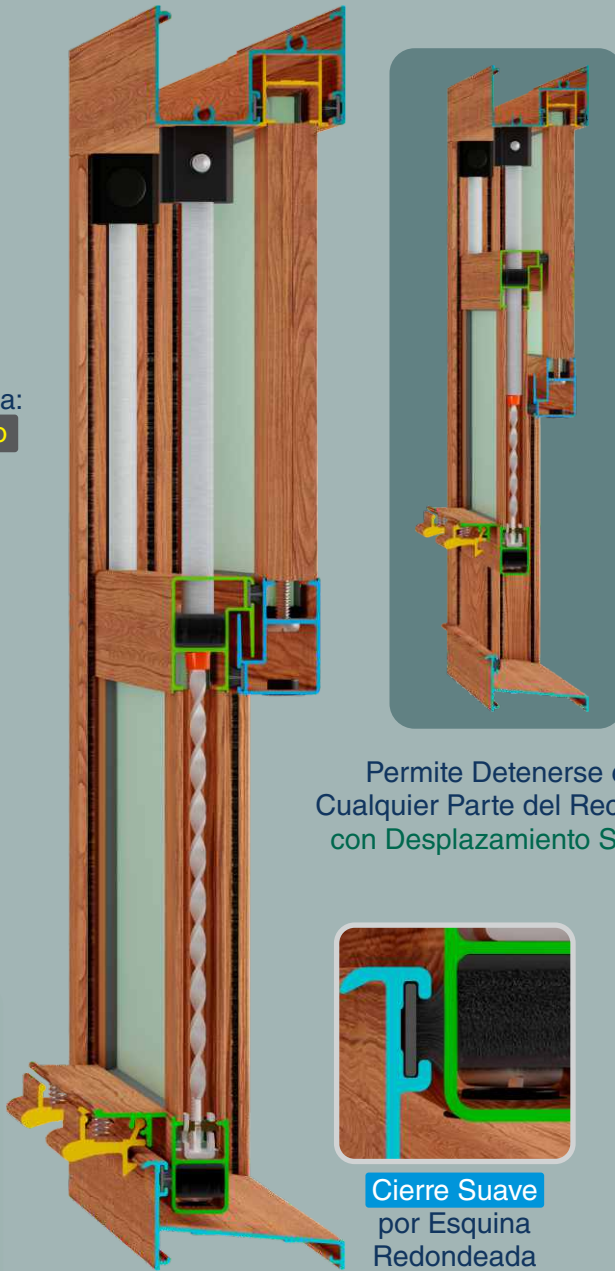
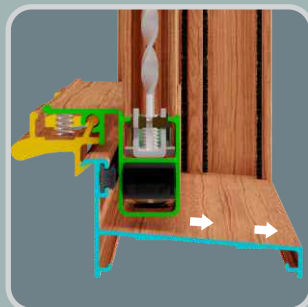
Convierte un Producto Perfiletto En Algo Extraordinario

Felpas en Traslapes
Aumenta Hermeticidad a:
Polvo, Ruido y Viento




2 Broches Jaladeras
al Cierre

Salida de Agua Eficiente
Por su Inclinación



Permite Detenerse en
Cualquier Parte del Recorrido
con Desplazamiento Suave



Cierre Suave
por Esquina
Redondeada

Juego de Herraje Incluye:

Piezas Superior con Tapón




- Mantiene el Balancin en Vertical
- Oculta la Pija por su Tapón
- Tope en Apertura Máxima




Guías Centrales con Felpa




- En Apertura y Cierre:
- Sin Juego de Hoja Móvil
 - Fijación Directa Sin Ajuste
 - Suave Desplazamiento por sus Felpas Laterales



Guías Inferiores con Felpa



- En Apertura y Cierre:
- Sin Juego de Hoja Móvil
 - Fijación Directa Sin Ajuste
 - Suave Desplazamiento por sus Felpas Laterales
 - Refuerza el Atornillado del Bracket




Juegos en Medidas de:
12", 14", 17", 20", 24", 28" y 30"

Descubre otras Opciones para tu Cancelería



Mosquitero
Fijo



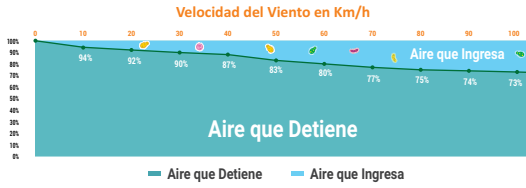
Interior

Exterior

Ensamble
de la Línea
con
Moldura Unión

1.20 m x 1.00 m Cristal de 6 mm


PERMEABILIDAD AL VIENTO



ASLAMIENTO ACÚSTICO

Norma ISO 10-140:

- 100 Decibeles al Exterior
- 5 Pruebas de 22 segundos
- Equipo Sonómetro Mod. Cel 120



Aísla 25.1 Decibeles

PERMEABILIDAD AL AGUA

DURANTE 20 MINUTOS

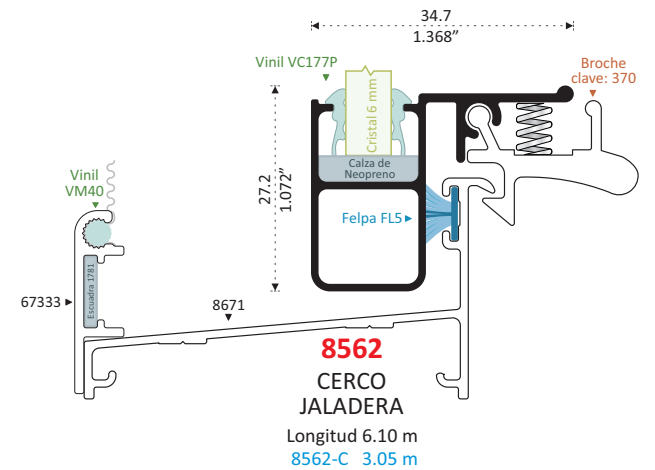
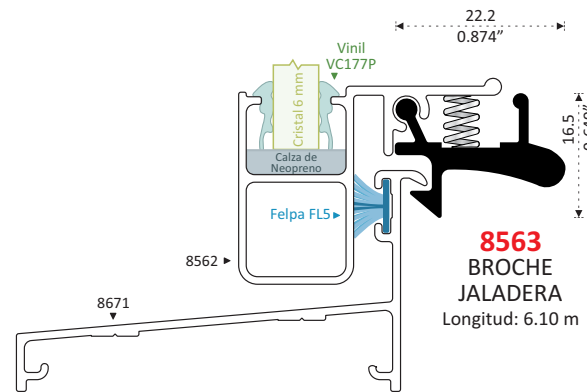
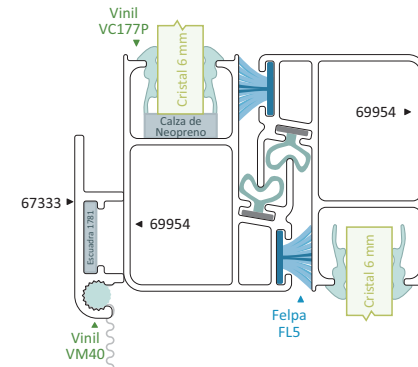
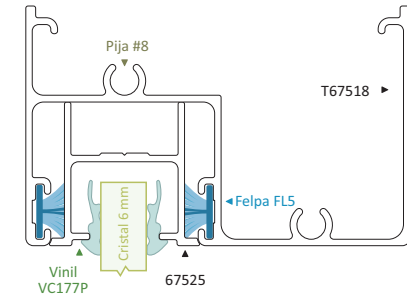


- SIN MOSQUITERO
- MOSQUITEROS FIJOS 67333, 7336
- Otros Mosquiteros Fijos Ocasianan Filtraciones Por su Altura Mayor Respecto al Riel

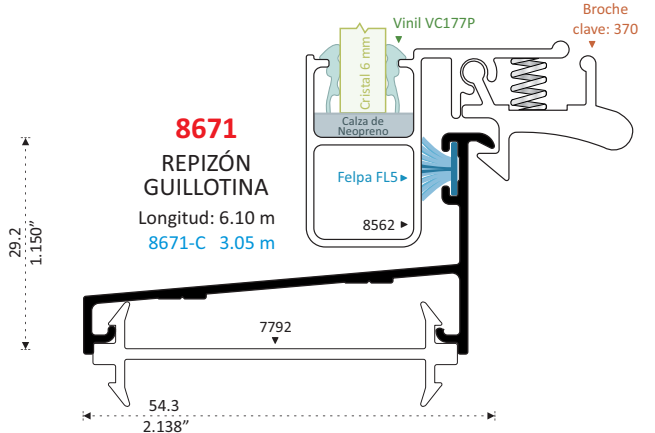
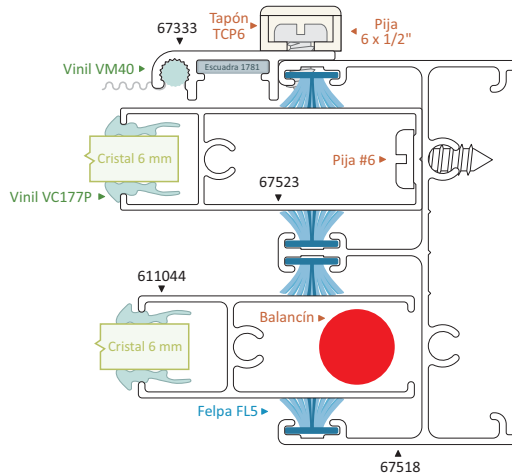
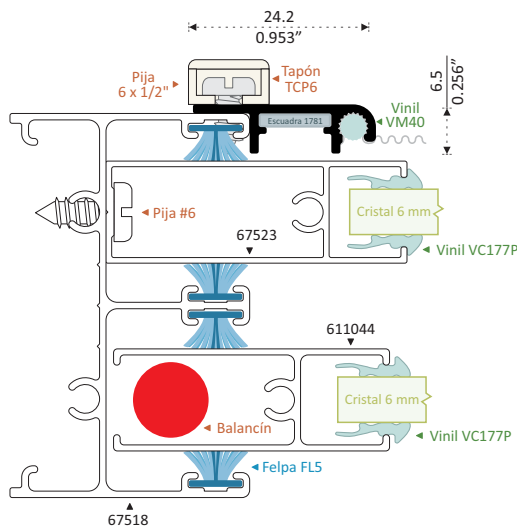
RESISTENCIA A VIENTOS

Prueba Realizada a 120 Km/h 30 Repeticiones de 1 Minuto

- FUNCIONAMIENTO CORRECTO
- PERFILES SIN DEFORMACIÓN



67333 PATENTE
MOSQUITERO FIJO
Longitud 6.10 m



8671
REPIZÓN GUILLOTINA
Longitud: 6.10 m
8671-C 3.05 m



Línea 2" Sifón

Convierte un Producto Perfiletto En Algo Extraordinario

Ver Video



Mayor Vista a su Ventana




Descubre otras Opciones para tu Cancelería

Poste Intermedio Listo para Ensamblar



Vista con
Cubierta Bolsa



Mosquitero Horizontal
Oculto

Colocación por el Exterior

Cierre con Imanes



Cierre Suave y Hermético
por sus Imanes y
2 Tapas Laterales de 3 Felpas
con División de PVC

CERRADO

Mayor Ventilación
Por su
Diseño Aerodinámico

ABIERTO

Ventilación

← Mosquitero



Deslizamiento de
Cubierta Bolsa



Cubierta Bolsa

1.20 m x 1.00 m Cristal de 6 mm

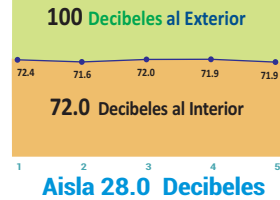
PERMEABILIDAD AL VIENTO



ASLAMIENTO ACÚSTICO

Norma ISO 10-140:

- 100 Decibeles al Exterior
- 5 Pruebas de 22 segundos
- Equipo Sonómetro Mod. Cel 120



PERMEABILIDAD AL AGUA DURANTE 20 MINUTOS



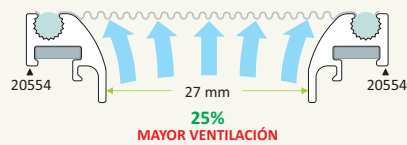
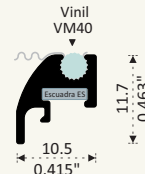
- SIN MOSQUITERO
- MOSQUITEROS FIJO 20554

RESISTENCIA A VIENTOS

- Prueba Realizada a 120 Km/h
- 30 Repeticiones de 1 Minuto
- FUNCIONAMIENTO CORRECTO
- PERFILES SIN DEFORMACIÓN

MOSQUITERO SIFÓN CON MAYOR VENTILACIÓN

20554
MOSQUITERO SIFÓN
Longitud 6.10 m



- ◀ Tapa Lateral
- ◀ Felpa
- ◀ Imanes

Probada en Nuestros Laboratorios a 200 Km/h Logrando una Gran Hermeticidad



Blanco Gris Negro


S2

- Herrajes para Sifón de 2"
- Incluye:
- * Tapas Laterales, Izquierda y Derecha
 - * Cubiertas Bolsa Aluminio Anodizado
 - * Felpas con Labios de PVC



ICC
Imán por Metro

Ancho Máximo Sugerido por Cajón : 1.50 m.

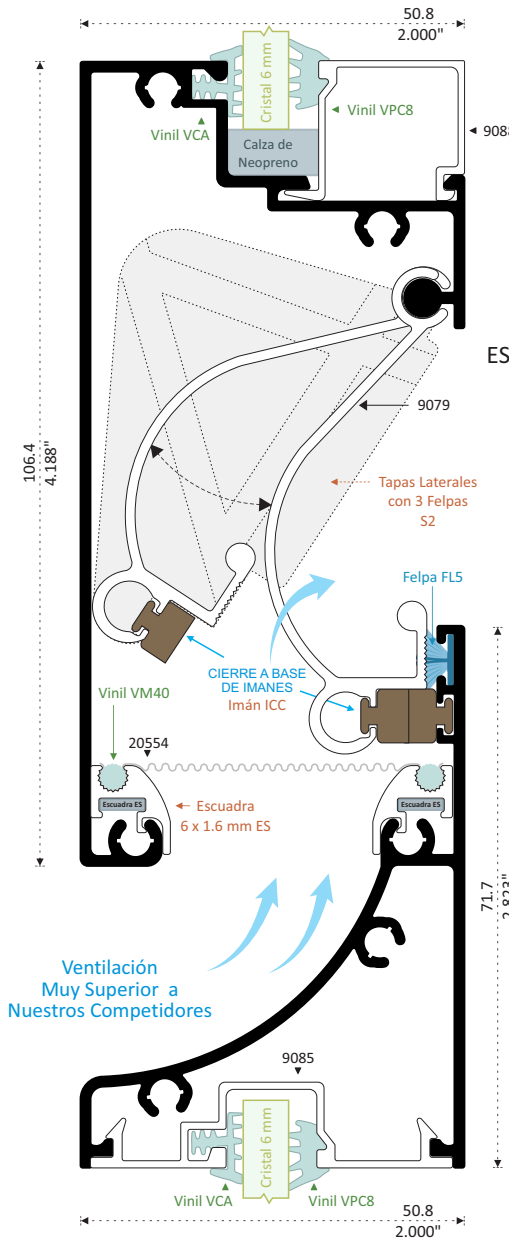


Listo para Ensamblar

PS2
Intermedio 2"

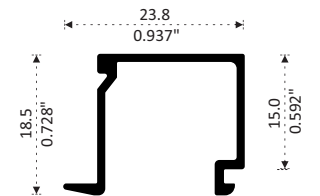


Elige el Mismo Acabado, ya que queda expuesto

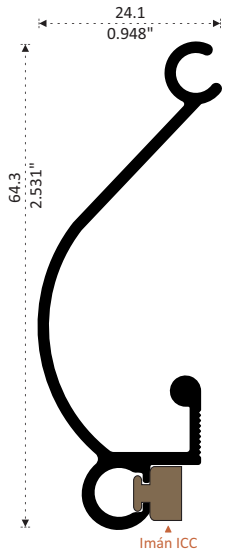


Ventilación Muy Superior a Nuestros Competidores

9080 PATENTE
ESCALONADO SIFÓN
Longitud 6.10 m
9080-C 3.05 m



9088 PATENTE
JUNQUILLO
Longitud 6.10 m



9081 PATENTE
REPIZÓN SIFÓN
Longitud 6.10 m
9081-C 3.05 m

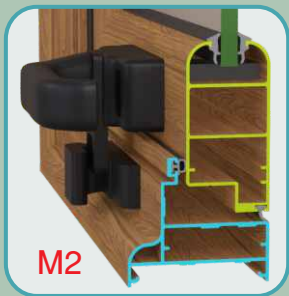
9079 PATENTE
TAPA SIFÓN
Longitud 6.10 m
9079-C 3.05 m

LÍNEA 2" **BATIENTE O PROYECCIÓN**

Proyección



Manija Batiente - Proyección



Guías Para Instalación de:



Brazos de Proyección



- Brazos Fricción



- Bisagras

Abatible




Armado Rápido de Marco con Escuadra de Botón **EM35**



Armado Rápido de Contramarco con Escuadra de Botón **EC35**

Ventajas Vinilos Base Rígida:

- Colocación Rápida
- No se Contrae después de su Colocación
- Alta Resistencia a la Intemperie



Aumentan la Hermeticidad:

- Acústica
- Viento
- Polvo
- Agua

Sencilla y Elegante
Vista Frontal
sin
Vinil en el Marco



DESCUBRE OTRAS OPCIONES PARA TU CANCELERÍA

ELIGE EL ESTILO DE MOSQUITERO

Batiente Multi-Líneas



Cierre con Imanes



Mosquitero Fijo Interior

Pruebas en Ventana 2" Batiente "o" Proyección

1.20 x 1.00 m Cristal de 6 mm

PERMEABILIDAD AL VIENTO

PRUEBAS CON EQUIPO MOD. 4320
Avalado por **AAMA** en EU



Norma **WDMA**



Reduzca el Ingreso de:

- Virus
- Bacterias



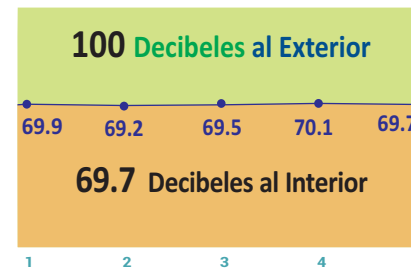
AISLAMIENTO ACÚSTICO



Aislamiento Acústico

Norma ISO 10-140:

- 100 Decibeles al Exterior
- 5 Pruebas de 22 segundos
- Equipo Sonómetro Mod. Cel 120



Aisla 30.3 Decibeles

PERMEABILIDAD AL AGUA

DURANTE 20 MINUTOS



• SIN MOSQUITERO



• MOSQUITERO FIJO 15173

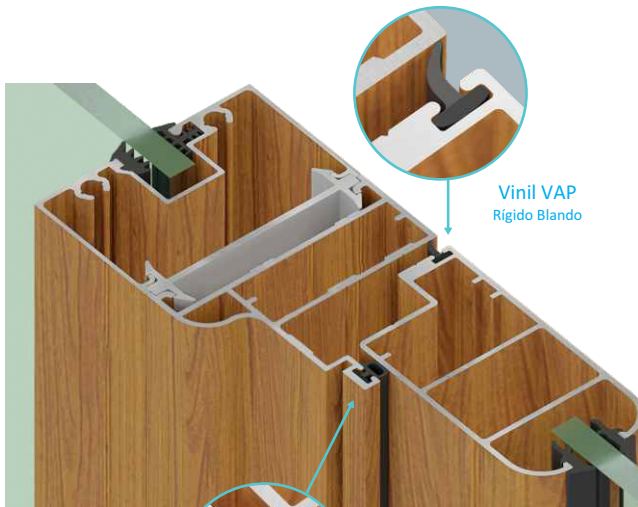


• MOSQUITERO BATIENTE MULTI-LÍNEAS

RESISTENCIA A VIENTOS

Prueba Realizada a 120 Km/h
30 Repeticiones de 1 Minuto

- FUNCIONAMIENTO CORRECTO
- PERFILES SIN DEFORMACIÓN

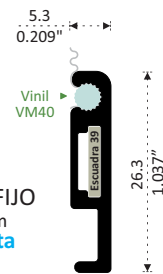


Vinil VAP Rígido Blando

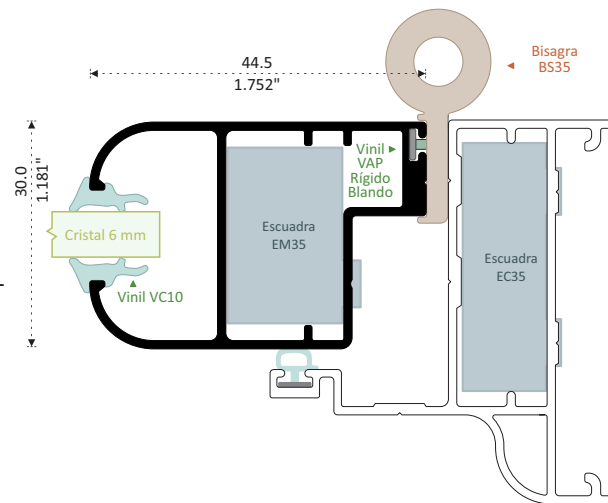


Vista Elegante Por Vinil VHP en Contramarco

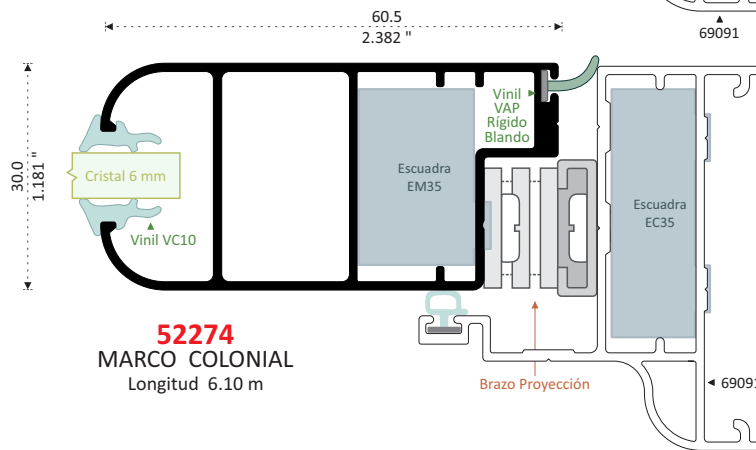
15173
MOSQUITERO FIJO
Longitud 6.10 m
Escuadra Oculta



32274 PATENTE
MARCO COLONIAL
Longitud 6.10 m



VENTANA BATIENTE



VENTANA PROYECCIÓN



Armado de Marco con Escuadra EM35

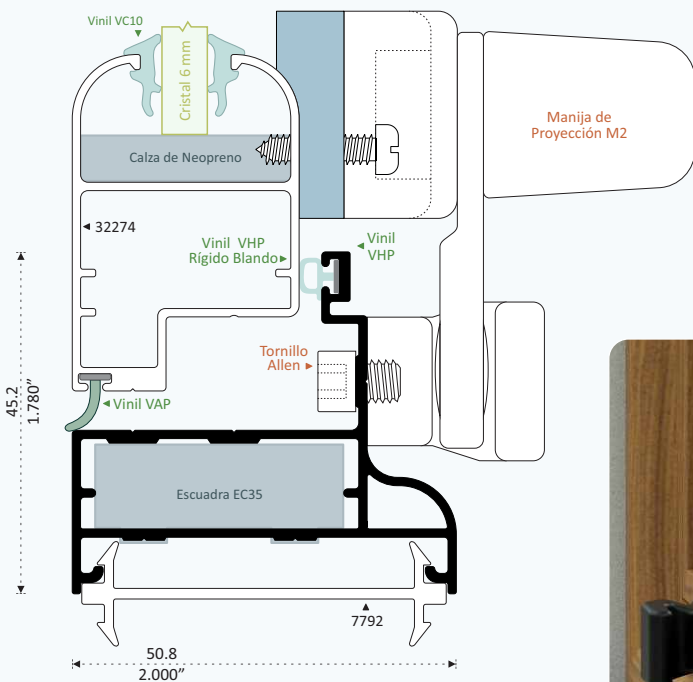


AJUSTA Y CIERRA EL CORTE


Armado de Contramarco con Escuadra EC35



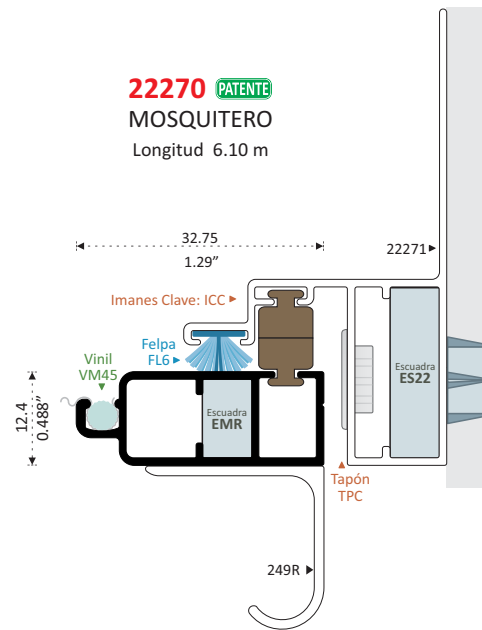
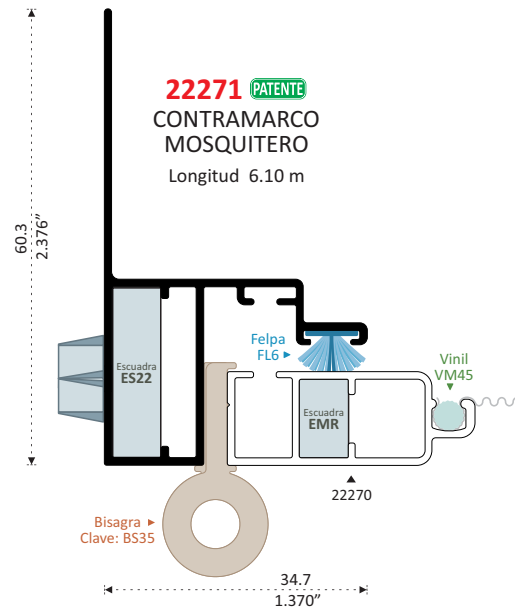
AJUSTA Y CIERRA EL CORTE



69091
CONTRAMARCO
Longitud 6.10 m



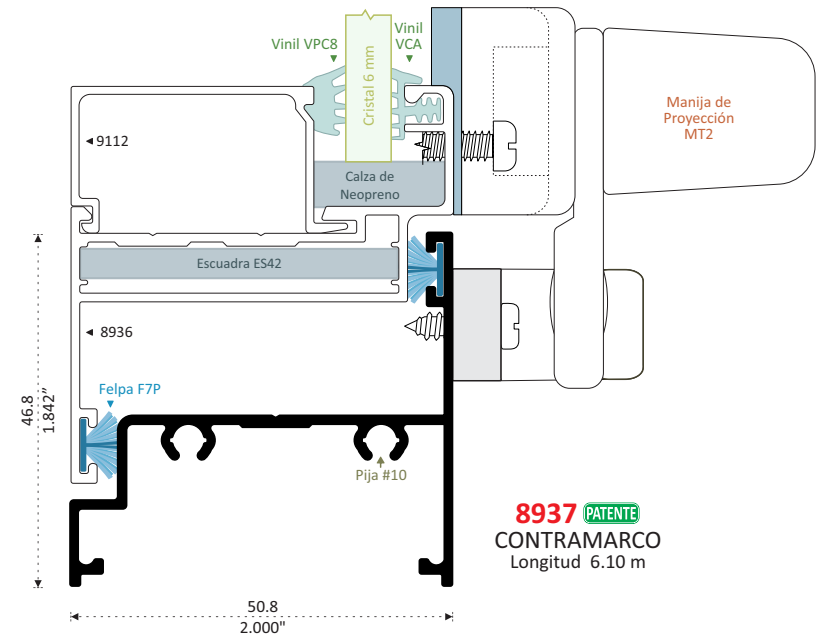
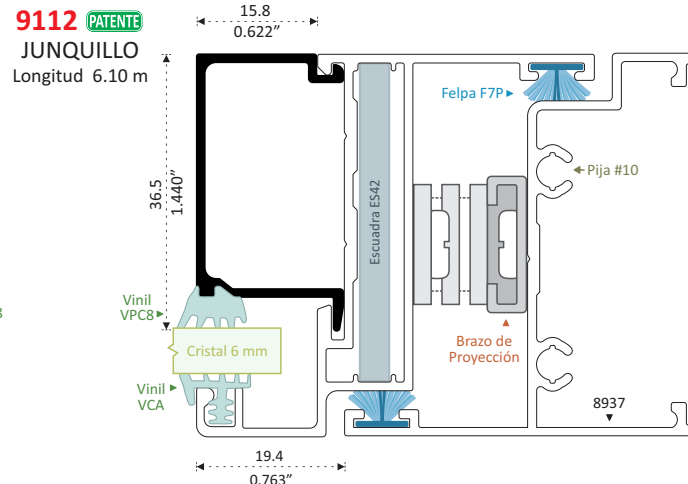
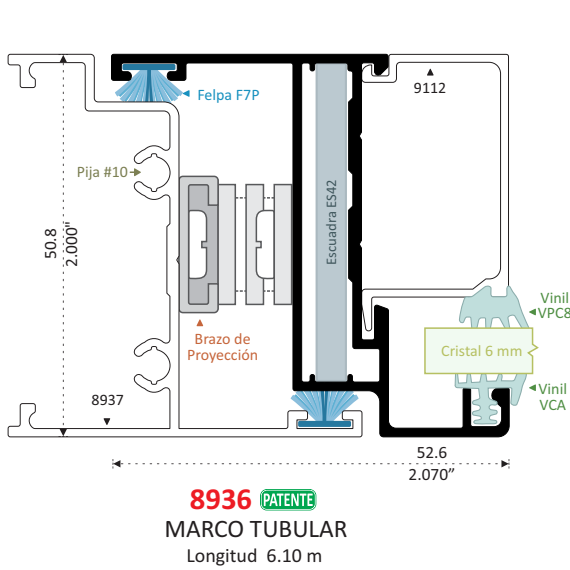
Contra con Tornillos Allen por el Exterior



Ver Video



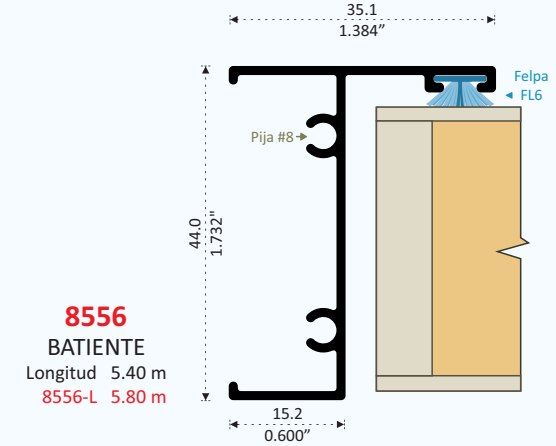
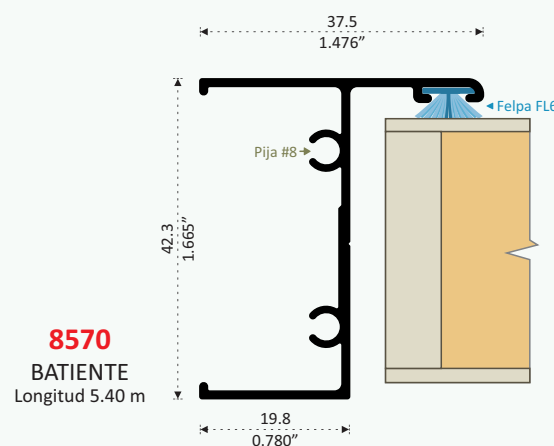
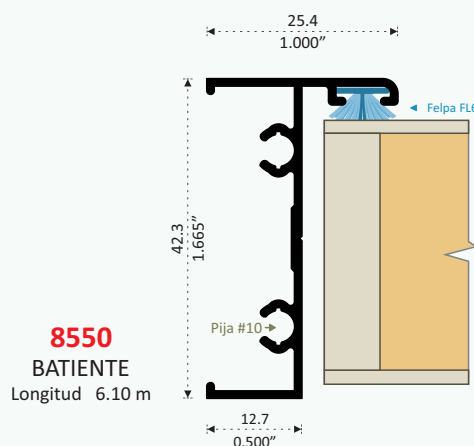
Mosquitero
Batiente
Multi-Líneas



BATIENTES PUERTA MADERA "o" MULTIPANEL

PUERTA 1 3/8"

PUERTA 1 1/2"



Puerta Batiente Comercial

.95 m x 2.20 m Cristal de 6 mm

PERMEABILIDAD AL VIENTO

PRUEBAS CON EQUIPO MOD. 4320
Avalado por **AAMA** en EU



Norma **WDMA**



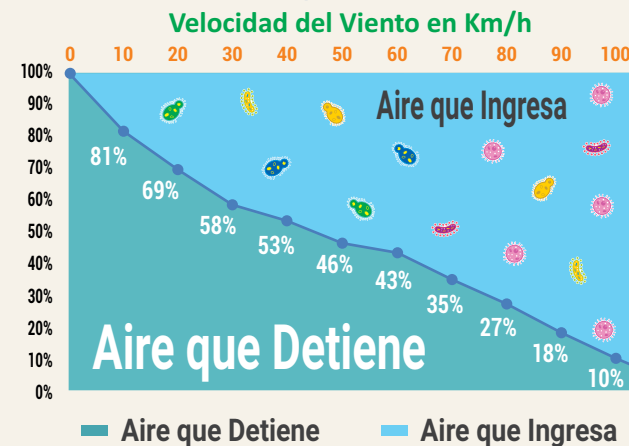
Reduzca el Ingreso de:

- **Virus**
- **Bacterias**



Perfiles y Herrajes Comprados en **Tienda del Competidor**

Competidor 1



Ver Video



Aislamiento Acústico

AISLAMIENTO ACÚSTICO

Norma ISO 10-140:

- 100 Decibeles al Exterior
- 5 Pruebas de 22 segundos
- Equipo Sonómetro Mod. Cel 120



El Oído Humano Percibe el **Doble de Ruido** por cada 6 Decibeles

Dato Avalado por la Organización Mundial de la Salud

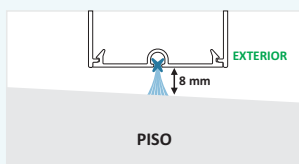
	Decibeles en el Interior	Diferencia en Decibeles	Percepción Auditiva
Perfiletto ALUMINUM	82.5		Punto de Referencia 40.0 % Más
Competidor 1	84.9	2.4	

Comparativa Basada al Punto de Referencia 82.5 Decibeles en el Interior

PERMEABILIDAD AL AGUA

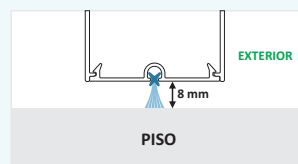
DURANTE 20 MINUTOS

Ver Video



Desnivel de Piso
3° Grados

Sin
Filtraciones



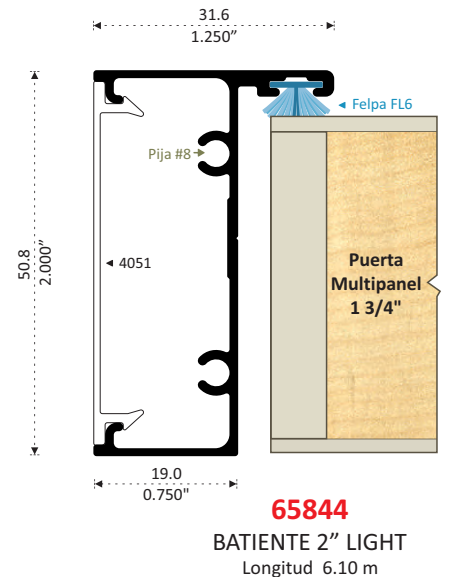
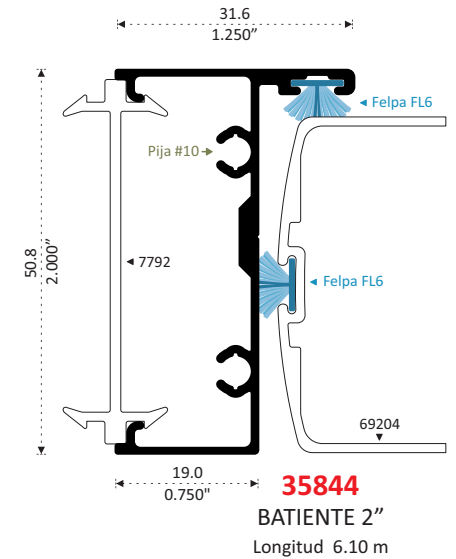
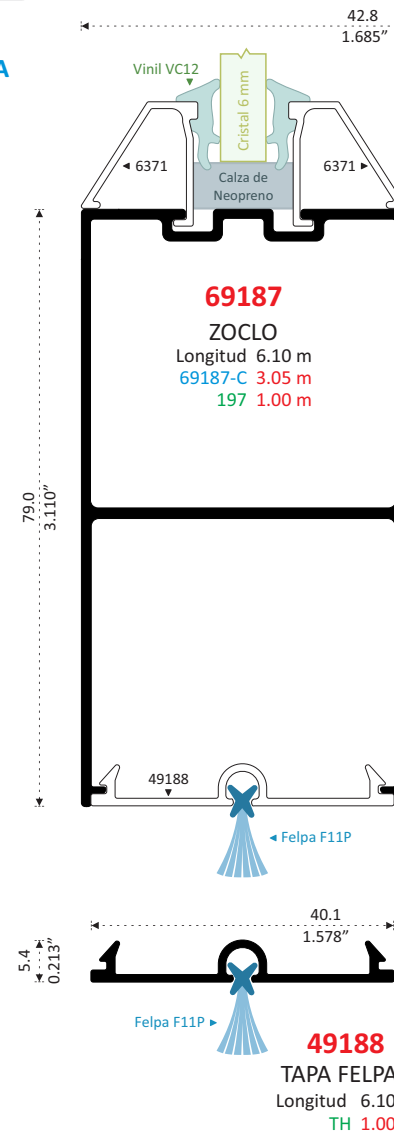
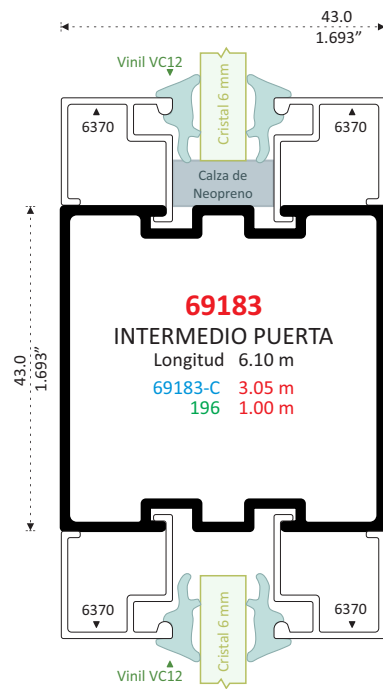
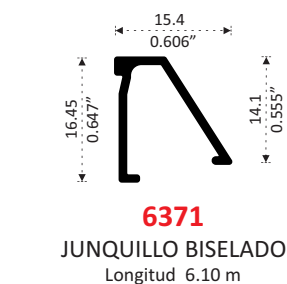
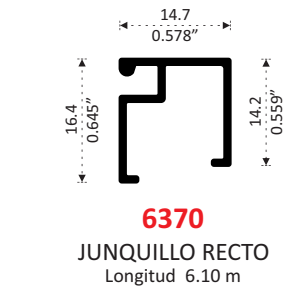
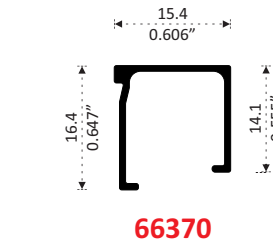
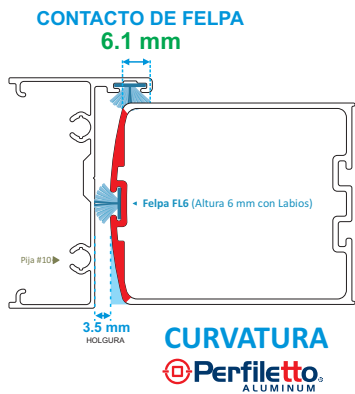
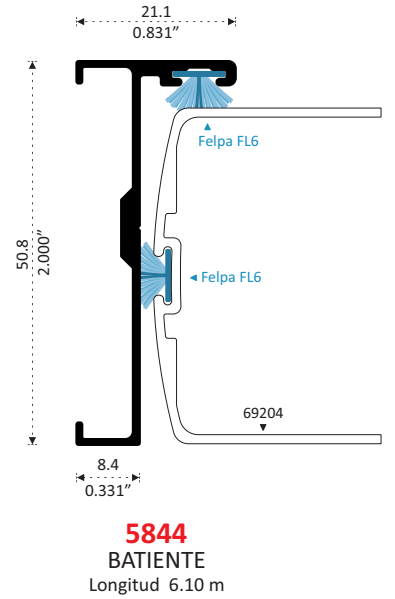
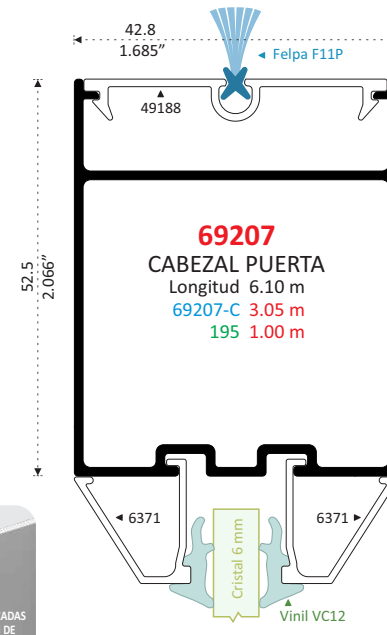

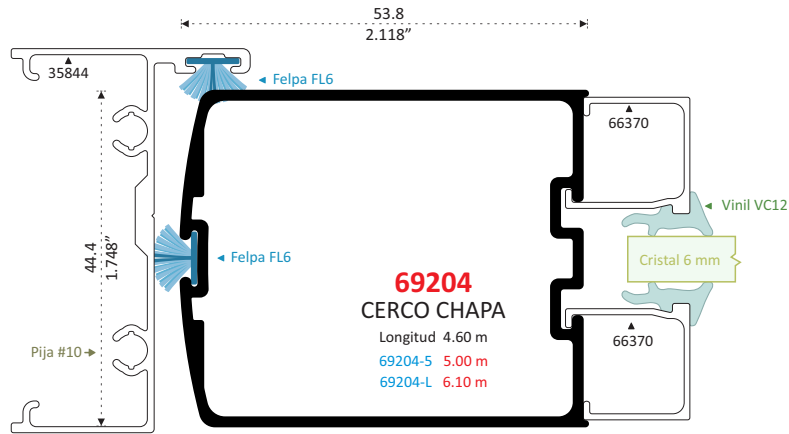
Desnivel de Piso
0° Grados

Con
Filtraciones

RESISTENCIA A VIENTOS

Prueba Realizada a 120 Km/h
30 Repeticiones de 1 Minuto

- **FUNCIONAMIENTO CORRECTO**
- **PERFILES SIN DEFORMACIÓN**



LÍNEA 3" ECONÓMICA HERMÉTICA

Convierte un Producto Periletto En Extraordinario

Ver Video



Armado Línea 3" Económica Hermética

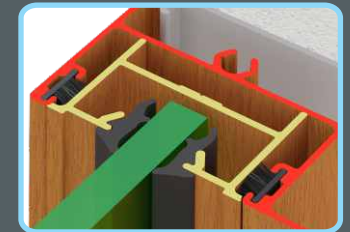
MAYORES GANANCIAS
Elige contramarco Horizontal sin venas

Armado Hoja Fija
MÁS RÁPIDO




Vista Elegante

Cerco Fijo da Apariencia de un Perfil Integrado al Contramarco



Armado Horizontal Superior



Más Acercamiento de Felpas logrando Mayor Hermeticidad

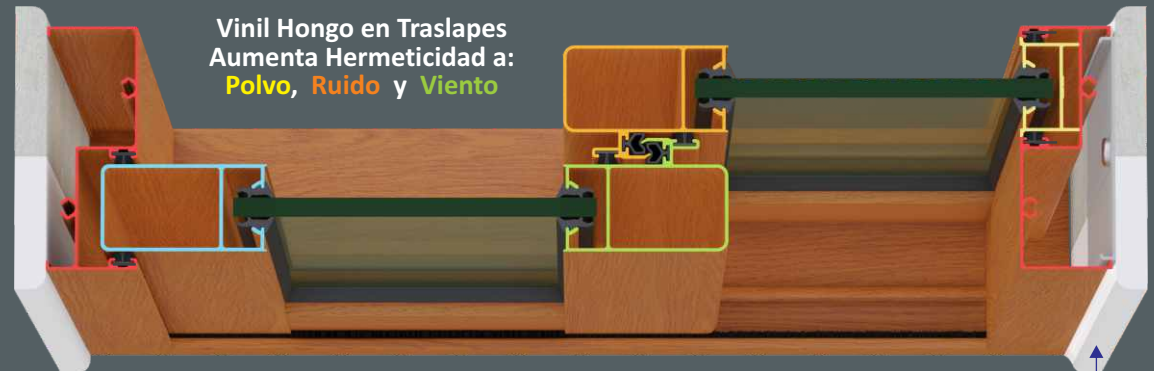


Atornille una sola vez los Traslapes, Acristale en Mesa Hojas Fija y Corrediza




Colocación Rápida de Hoja Corrediza y Hoja Fija Con Atornillado por el Exterior, en Zoclo y Cabezal

Pijas sin Contacto con el Cristal



Vinil Hongo en Traslapes Aumenta Hermeticidad a: **Polvo, Ruido y Viento**



Ofrece la Experiencia de un Cierre Suave y Silencioso

Por Cerco con Esquinas Curvas y Contacto de Felpas al 100%

Fijación Invisible con Moldura de Fijación a Muro

Ver Video




Ventajas de Colocar Vinilos por Ambos Lados



MAYOR ACERCAMIENTO de Felpa con Zoclo

Zoclo de Hoja Fija con Mayor Resistencia ante Ráfagas de Viento



Atornilla por Fuera

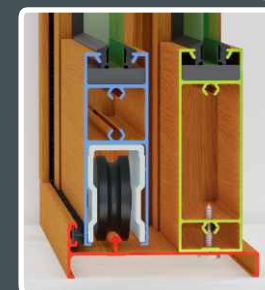
CTA3

Cubiertas Traslapes


Maximiza la Hermeticidad a Viento y Polvo, entre Traslapes, Contramarco y Riel hasta un **85%**

Ventana Puerta

Descubre otras Opciones para tu Cancelería



Zoclo Puerta



Mosquetero Horizontal Doble Vena 6533

Ventana 3" Económica Hermética

1.20 m x 1.00 m Cristal de 6 mm

PERMEABILIDAD AL VIENTO

PRUEBAS CON EQUIPO MOD. 4320
Avalado por **AAMA** en EU



Norma **WDMA**



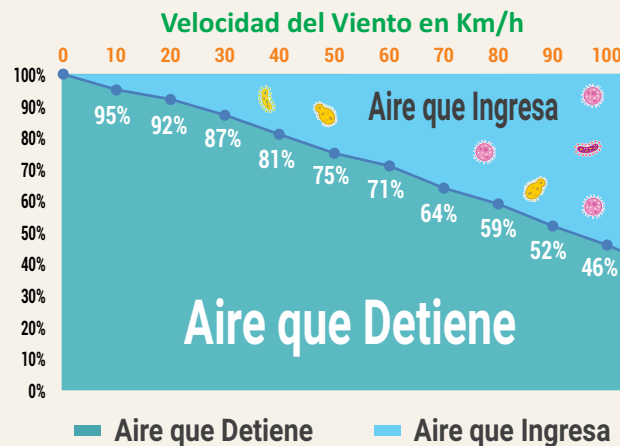
Reduzca el Ingreso de:

- **Virus**
- **Bacterias**

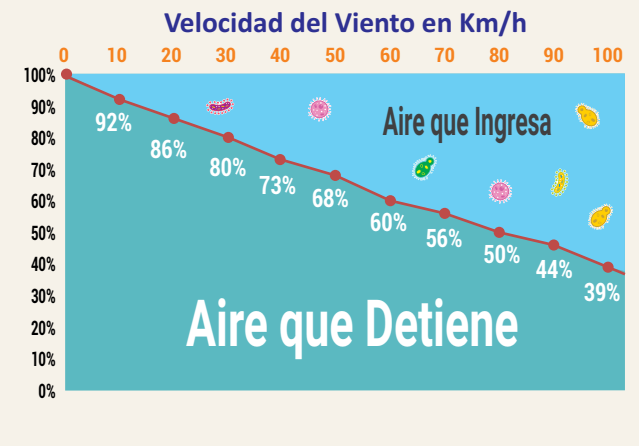


Perfiles y Herrajes Comprados en Tiendas del Competidor

Competidor 1



Competidor 2



— Aire que Detiene — Aire que Ingresa

Ver Video



Aislamiento Acústico

AISLAMIENTO ACÚSTICO

Norma ISO 10-140:

- 100 Decibeles al Exterior
- 5 Pruebas de 22 segundos
- Equipo Sonómetro Mod. Cel 120



100 Decibeles al Exterior

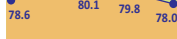


75.5 Decibeles En el Interior

Aisla 24.5 Decibeles

Competidor 1

100 Decibeles al Exterior



79.7 Decibeles En el Interior

Aisla 20.3 Decibeles

Competidor 2

100 Decibeles al Exterior



81.4 Decibeles En el Interior

Aisla 18.6 Decibeles

El Oído Humano Percibe el **Doble de Ruido** por cada 6 Decibeles
Dato Avalado por la Organización Mundial de la Salud

Decibeles en el Interior

Diferencia en Decibeles



Percepción Auditiva



75.5

Punto de Referencia

Competidor 1 79.7

4.2

70 % Más

Competidor 2 81.4

5.9

98.3 % Más

Comparativa Basada al Punto de Referencia 75.5 Decibeles en el Interior

PERMEABILIDAD AL AGUA DURANTE 20 MINUTOS



- SIN MOSQUITERO
- MOSQUITERO FIJO 7336
- MOSQUITERO CORREDIZO INTERIOR



- MOSQUITERO CORREDIZO EXTERIOR

Ver Video



RESISTENCIA A VIENTOS

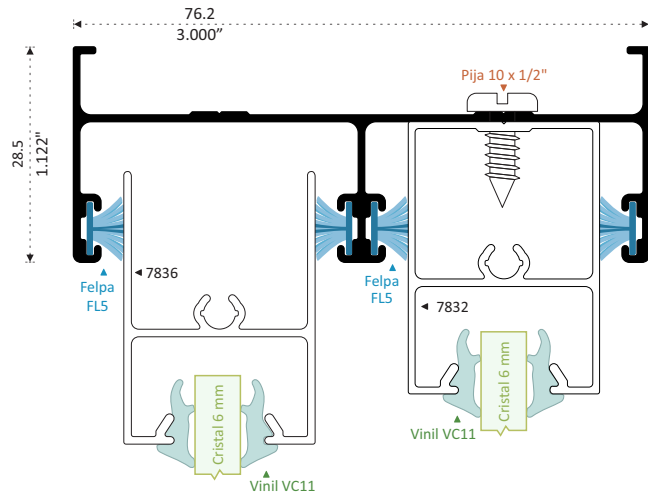
Prueba Realizada a 120 Km/h
30 Repeticiones de 1 Minuto

- FUNCIONAMIENTO CORRECTO
- PERFILES SIN DEFORMACIÓN

S77826

CONTRAMARCO HORIZONTAL SIN VENAS

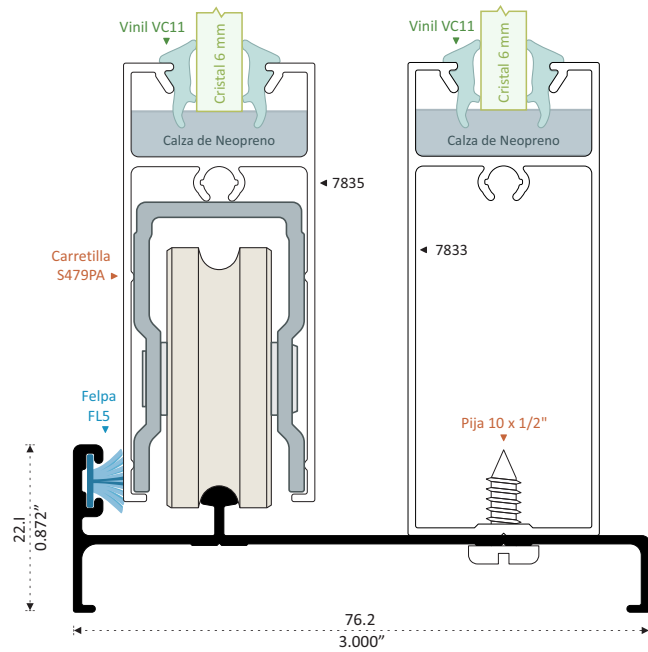
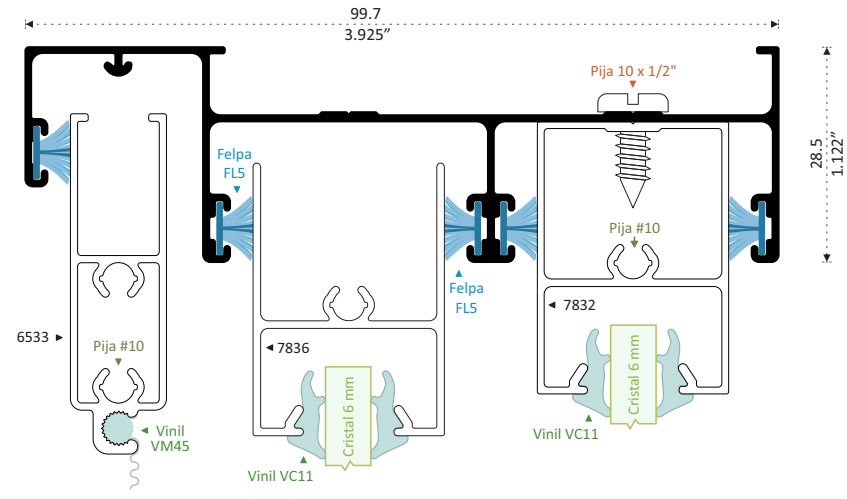
Longitud 6.10 m



S77862 PATENTE

CONTRAMARCO MOSQUITERO CORREDIZO SIN VENAS

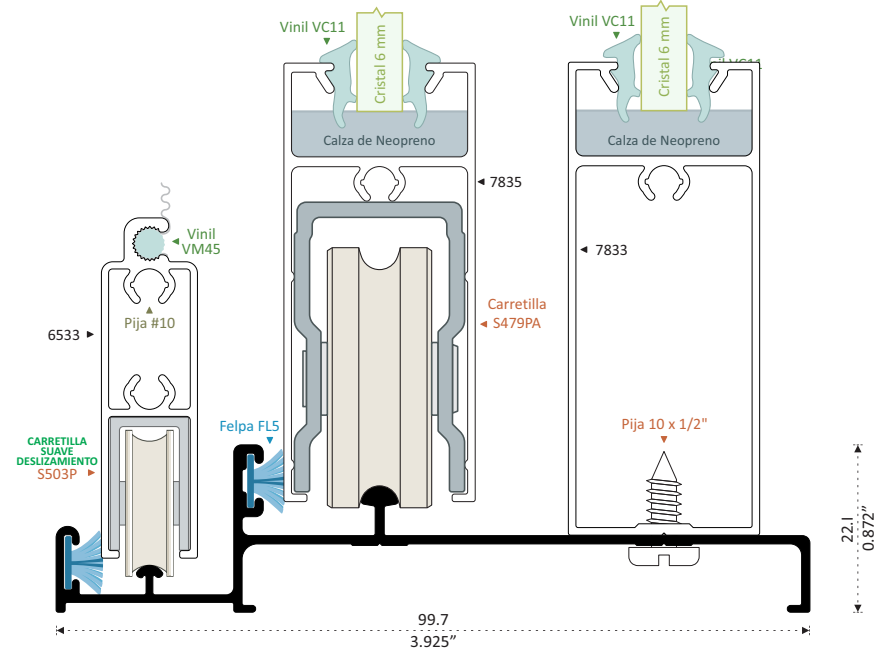
Longitud 6.10 m



79957

RIEL

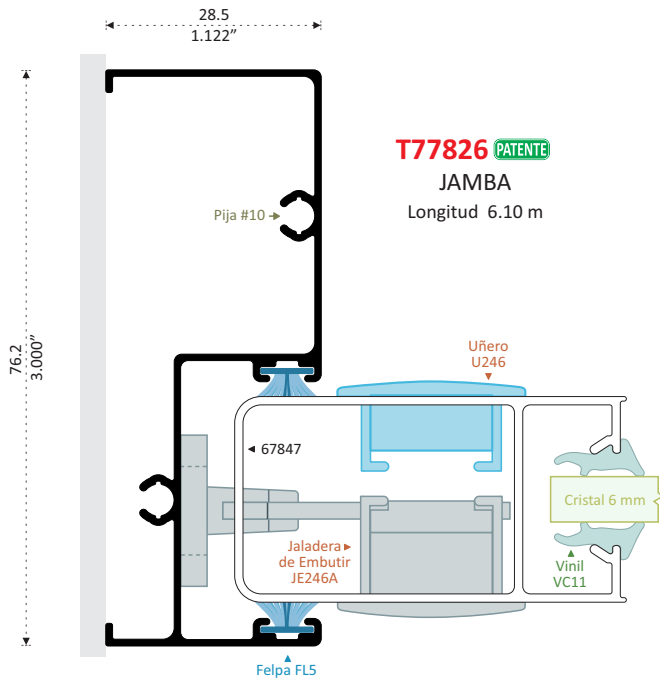
Longitud 6.10 m



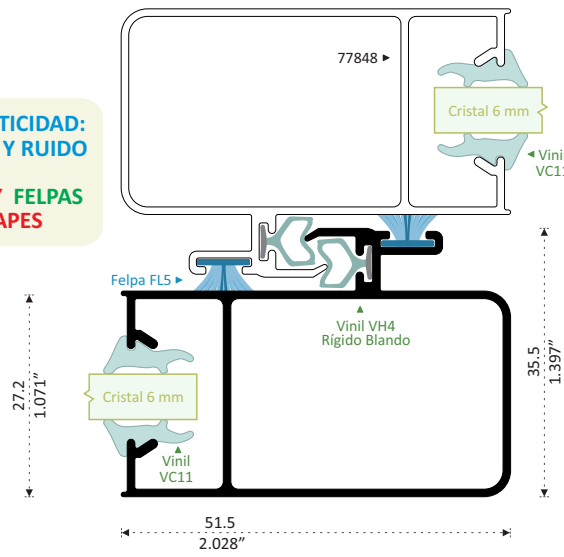
79274

RIEL CON MOSQUITERO INTERIOR

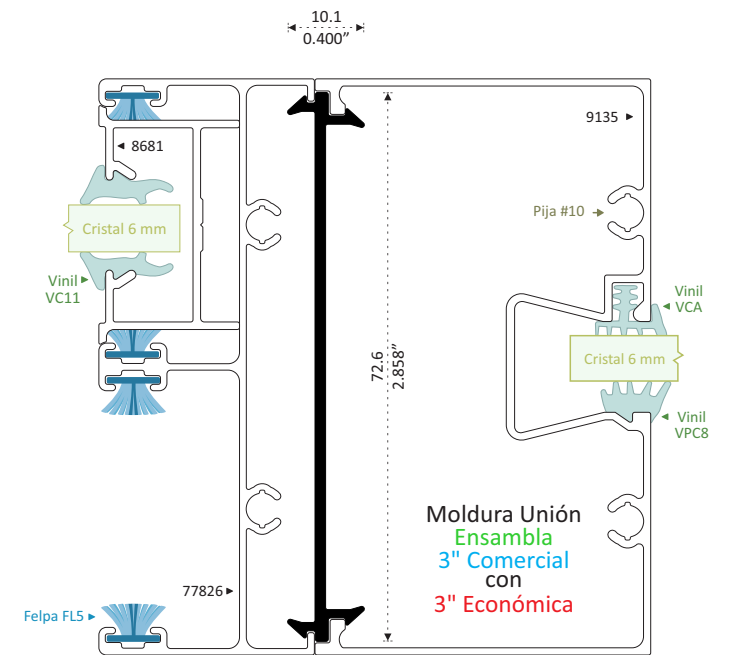
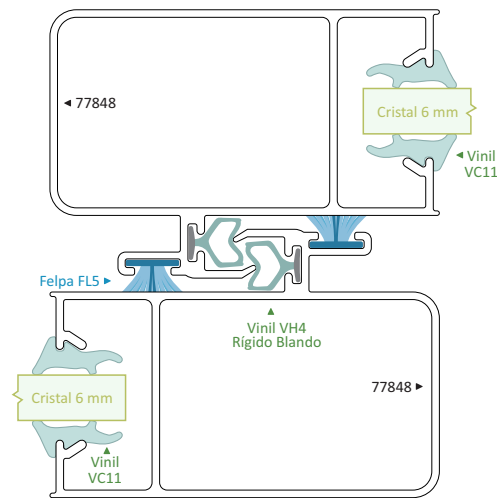
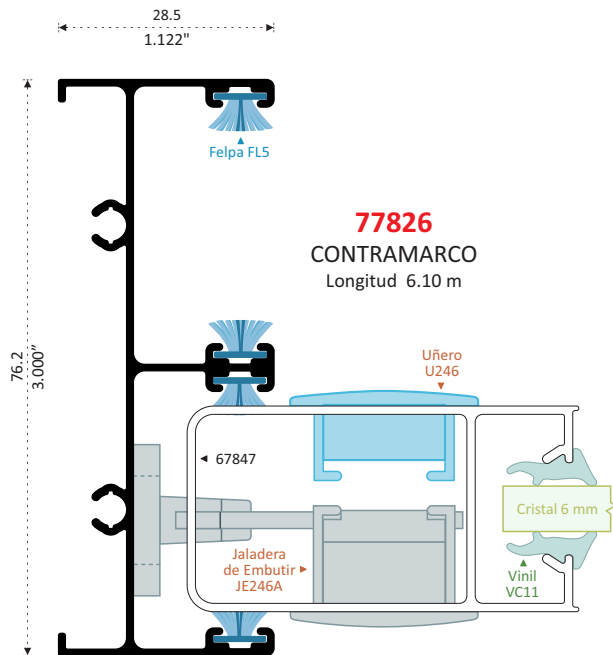
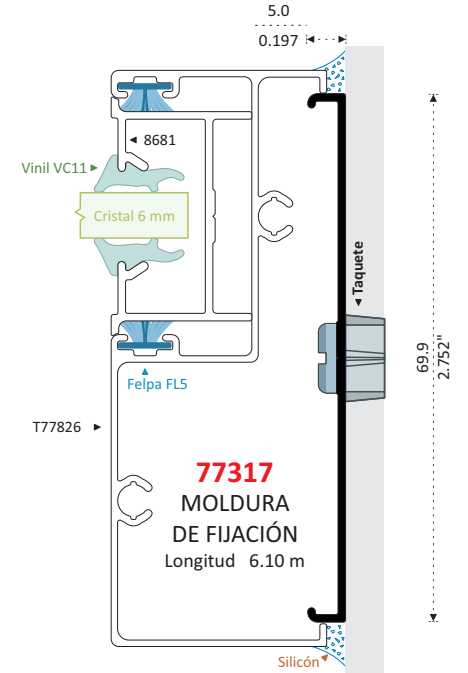
Longitud 6.10 m



**MAYOR HERMETICIDAD:
 AL AIRE, POLVO Y RUIDO
 POR
 VINILOS VH4 Y FELPAS
 EN TRASLAPES**



77848 PATENTE
TRASLAPE
 Longitud 4.60 m
 77848-L 6.10 m



10265
MOLDURA UNIÓN
 Longitud 6.10 m

LÍNEA 3"

7 MODULACIONES COMBINABLES EN SUS ESPACIOS



BATIENTE



PROYECCION




GUILLOTINA

Ver Video



Modulaciones Línea 3"



CORREDIZA



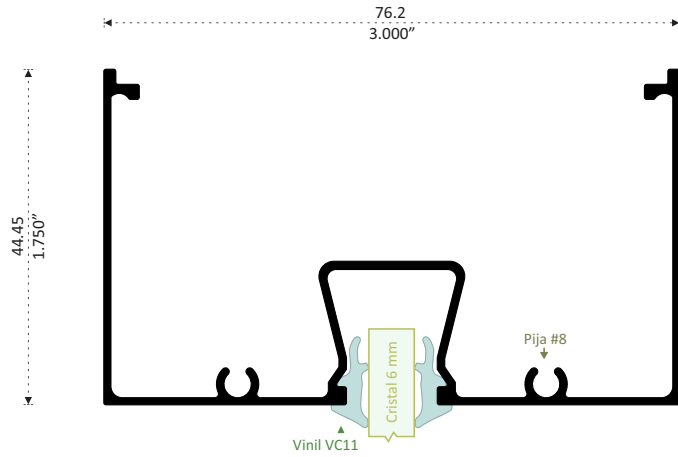
FIJO



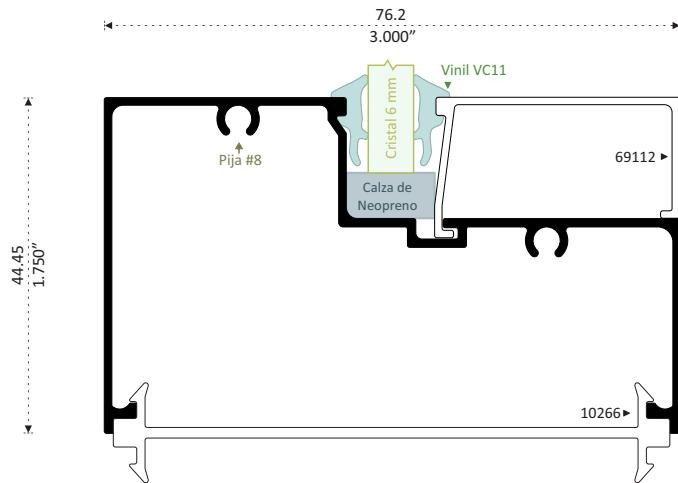
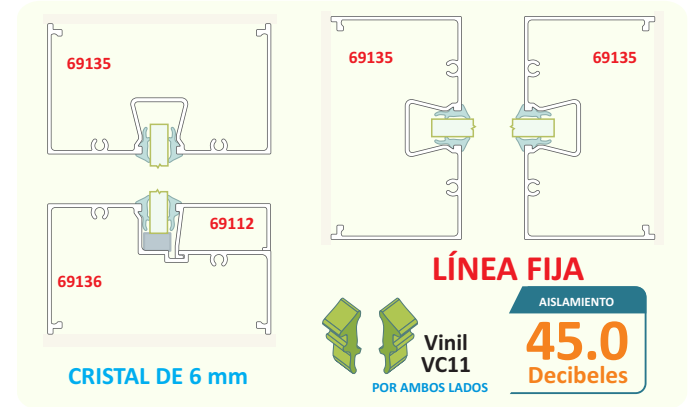
SIFÓN



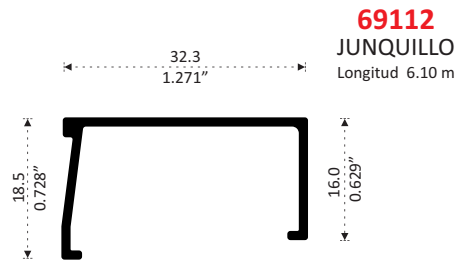
PUERTA



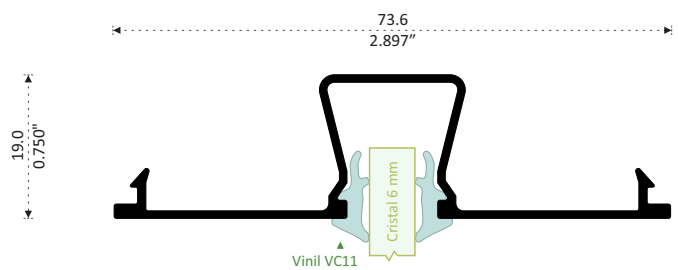
69135
BOLSA
Longitud 6.10 m



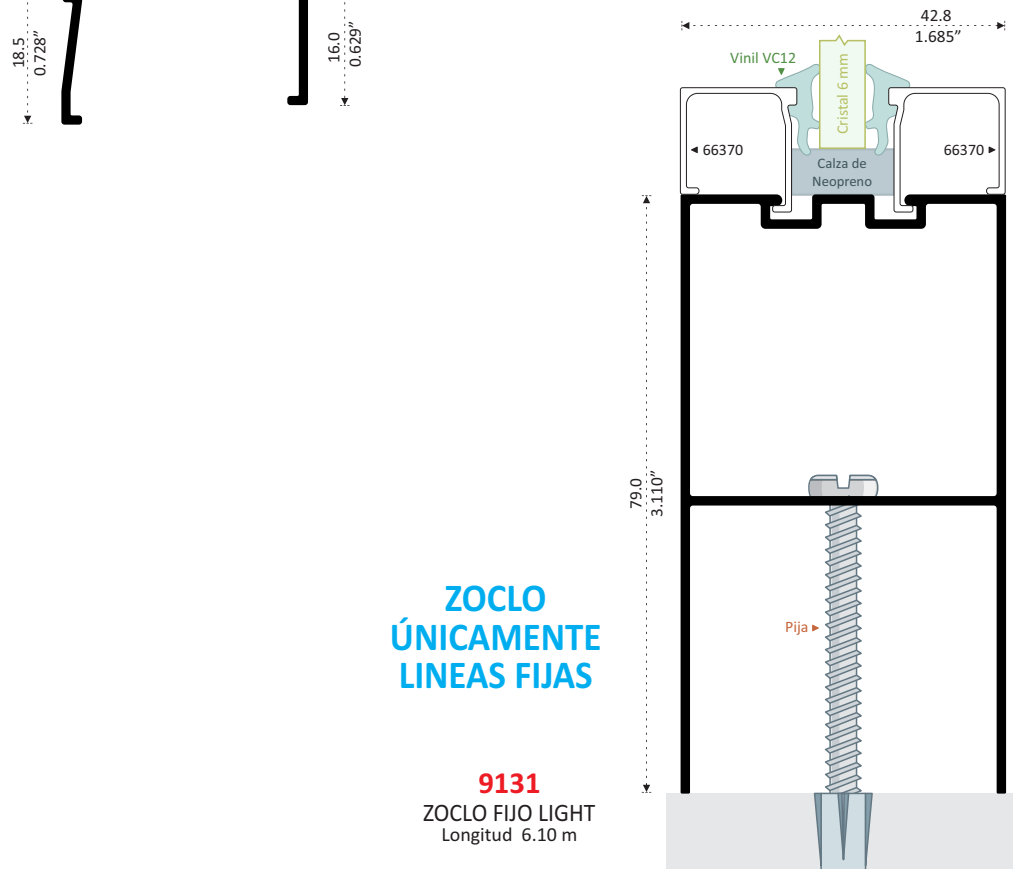
69136
ESCALONADO
Longitud 6.10 m



69112
JUNQUILLO
Longitud 6.10 m



67315
TAPA BOLSA
Longitud 6.10 m



ZOCLO ÚNICAMENTE LINEAS FIJAS

9131
ZOCLO FIJO LIGHT
Longitud 6.10 m

LÍNEA 3" LIGHT HERMÉTICA

Convierte un Producto Perfiletto En Extraordinario

Ver Video




Armado Línea 3" Light Hermética

MAYORES GANANCIAS utilizando contramarco sin venas



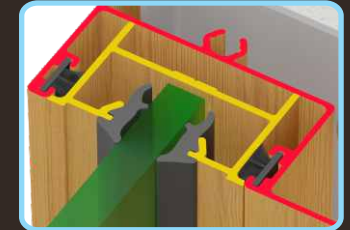
Armado Horizontal Superior

Armado hoja fija **MÁS RÁPIDO**




Vista Elegante

Cerco Fijo da Apariencia de un Perfil Integrado al Contramarco



Más Acercamiento de Felpas logrando **MAYOR HERMETICIDAD**



Atornille una sola vez los Traslapes, Acristale en Mesa Hojas Fija y Corrediza



Colocación Rápida de Hoja Corrediza y Hoja Fija **Con Atornillado por el Exterior, en Zoclo y Cabezal**
Pijas sin Contacto con el Cristal



Vinil Hongo en Traslapes Aumenta Hermeticidad a: **Polvo, Ruido y Viento**

Fijación Invisible con Moldura de Fijación a Muro

Ver Video



Ventajas de Colocar Vinilos por Ambos Lados



Ofrece la Experiencia de un Cierre Suave y Silencioso

Por Cerco con Esquinas Curvas y Contacto de Felpas al 100%

Cubiertas Traslapes

Maximiza la Hermeticidad a Viento y Polvo, entre Traslapes, Contramarco y Riel hasta un **85%**

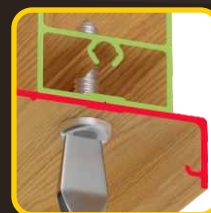
CTA3

Ventana Puerta



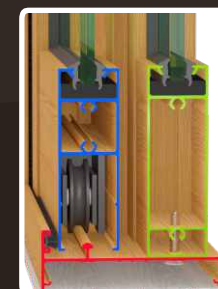
MAYOR ACERCAMIENTO de Felpa con Zoclo

Zoclo de Hoja Fija con Mayor Resistencia ante Ráfagas de Viento



ATORNILLAR POR FUERA

Descubre otras Opciones para tu Cancelería



Zoclo Puerta



Mosquetero Horizontal Doble Vena

Ventana 3" Light Hermética

1.20 m x 1.00 m Cristal de 6 mm

PERMEABILIDAD AL VIENTO

PRUEBAS CON EQUIPO MOD. 4320
Avalado por **AAMA** en EU



Norma **WDMA**



Reduzca el Ingreso de:

- Virus
- Bacterias




Velocidad del Viento en Km/h



Perfiles y Herrajes Comprados en Tiendas del Competidor

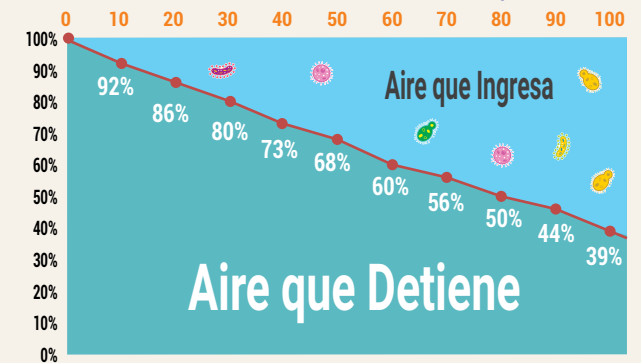
Competidor 1

Velocidad del Viento en Km/h



Competidor 2

Velocidad del Viento en Km/h



— Aire que Detiene — Aire que Ingresa

Ver Video



Aislamiento Acústico

AISLAMIENTO ACÚSTICO

Norma ISO 10-140:

- 100 Decibeles al Exterior
- 5 Pruebas de 22 segundos
- Equipo Sonómetro Mod. Cel 120



100 Decibeles al Exterior

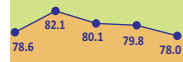


74.5 Decibeles En el Interior

Aisla 25.5 Decibeles

Competidor 1

100 Decibeles al Exterior



79.7 Decibeles En el Interior

Aisla 20.3 Decibeles

Competidor 2

100 Decibeles al Exterior



81.4 Decibeles En el Interior

Aisla 18.6 Decibeles

El Oído Humano Percibe el Doble de Ruido por cada 6 Decibeles

Dato Avalado por la Organización Mundial de la Salud

Decibeles en el Interior

Diferencia en Decibeles



Percepción Auditiva



74.5

Competidor 1

79.7

5.2

Competidor 2

81.4

6.9

Punto de Referencia

86.7 % Más

115 % Más

Comparativa Basada al Punto de Referencia 74.5 Decibeles en el Interior

PERMEABILIDAD AL AGUA DURANTE 20 MINUTOS



- SIN MOSQUITERO
- MOSQUITERO FIJO 7336
- MOSQUITERO CORREDIZO INTERIOR



- MOSQUITERO CORREDIZO EXTERIOR

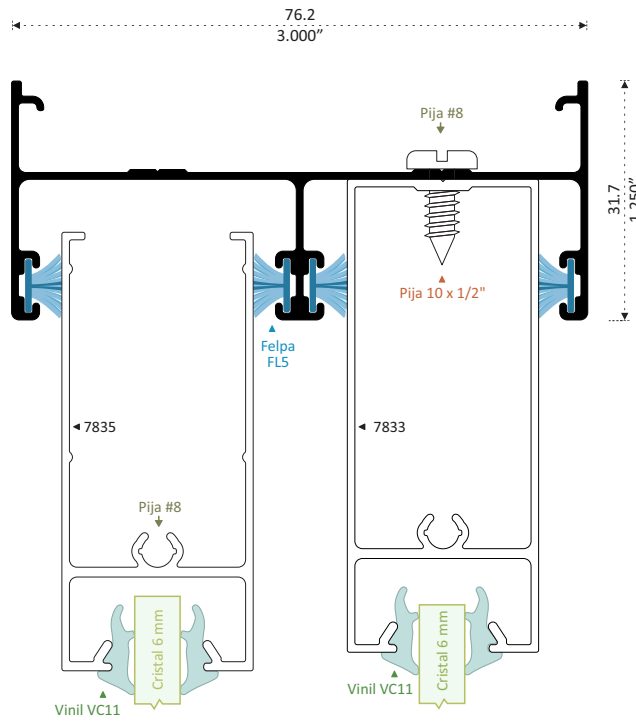
Ver Video



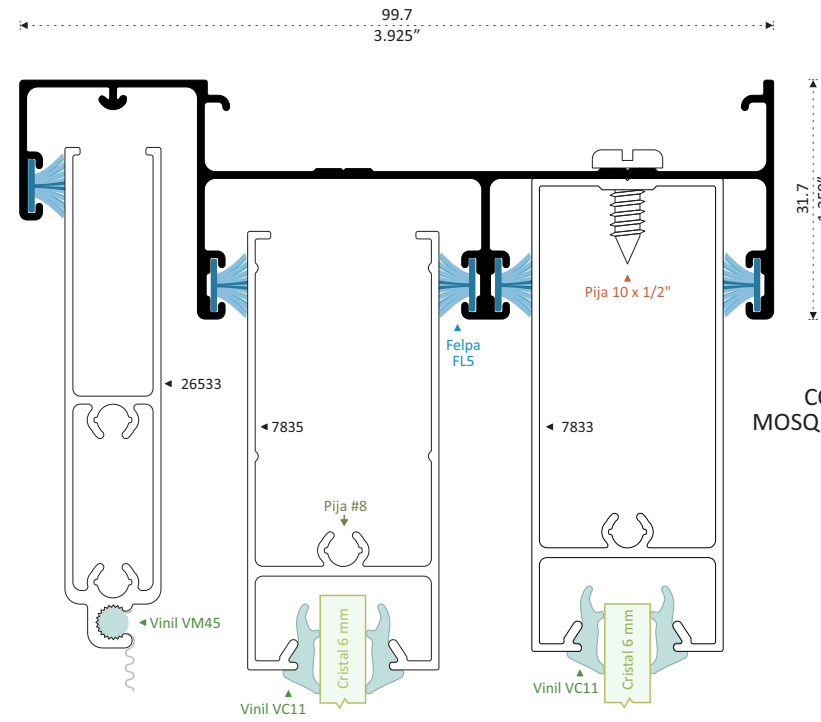
RESISTENCIA A VIENTOS

Prueba Realizada a 120 Km/h
30 Repeticiones de 1 Minuto

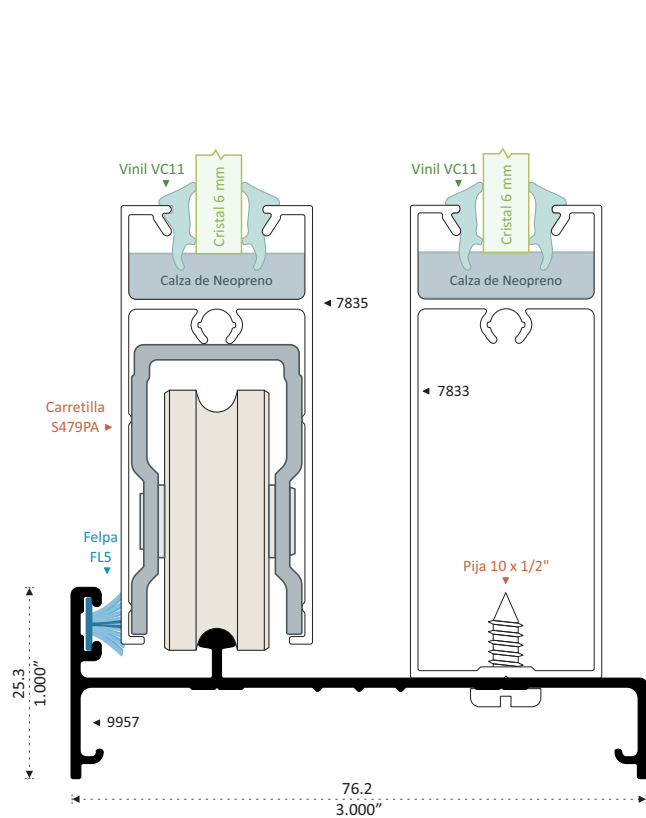
- FUNCIONAMIENTO CORRECTO
- PERFILES SIN DEFORMACIÓN



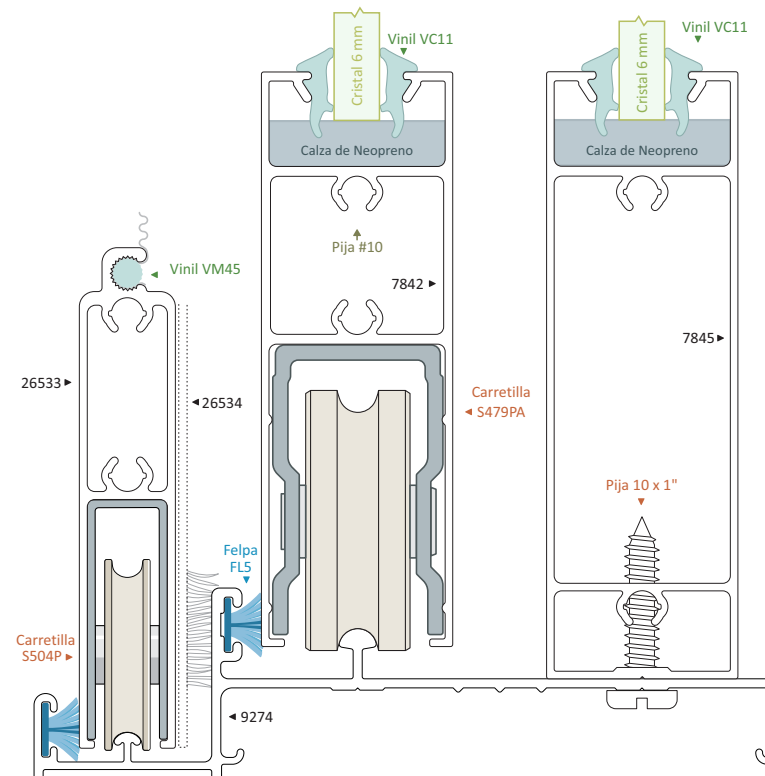
S67826
CONTRAMARCO
HORIZONTAL
SIN VENAS
Longitud 6.10 m

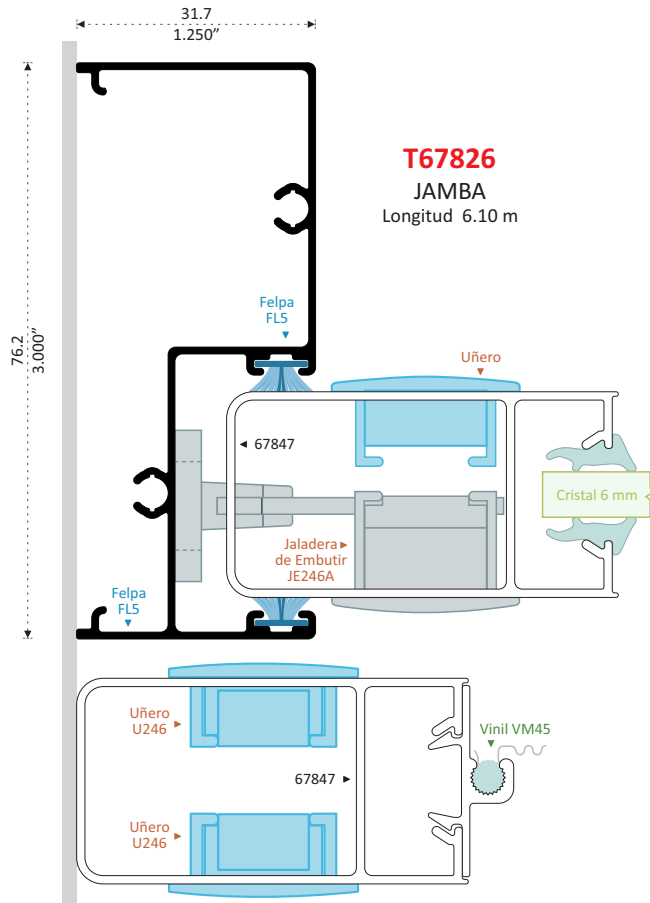


S67862
CONTRAMARCO
MOSQUITERO CORREDIZO
SIN VENAS
Longitud 6.10 m

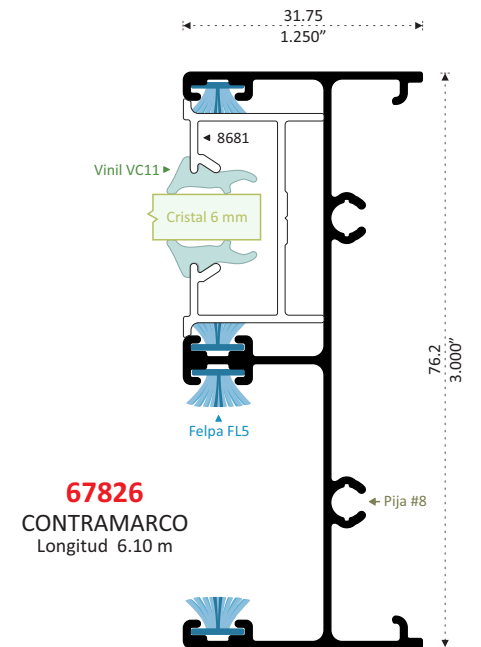
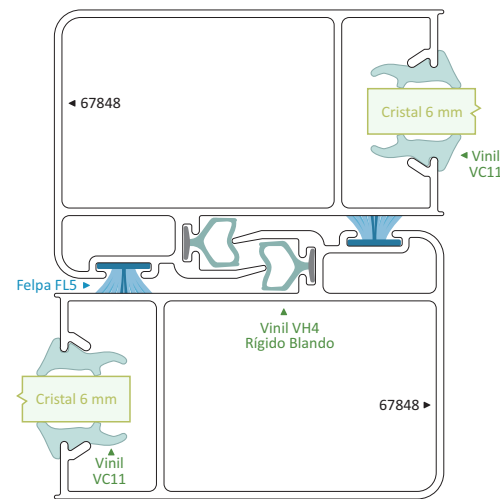
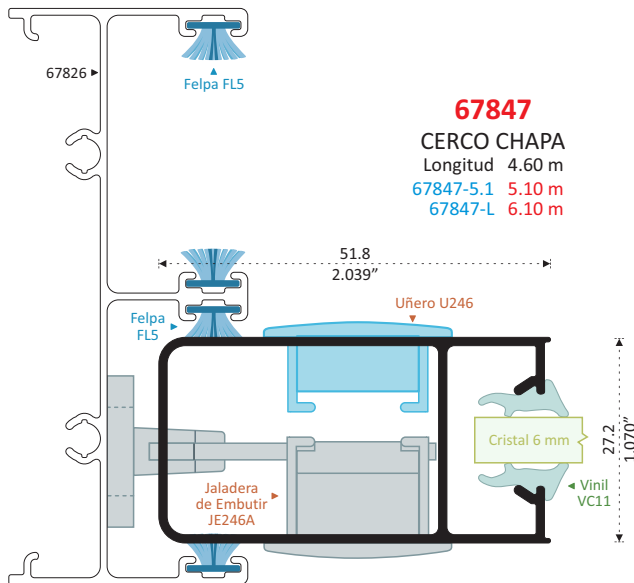
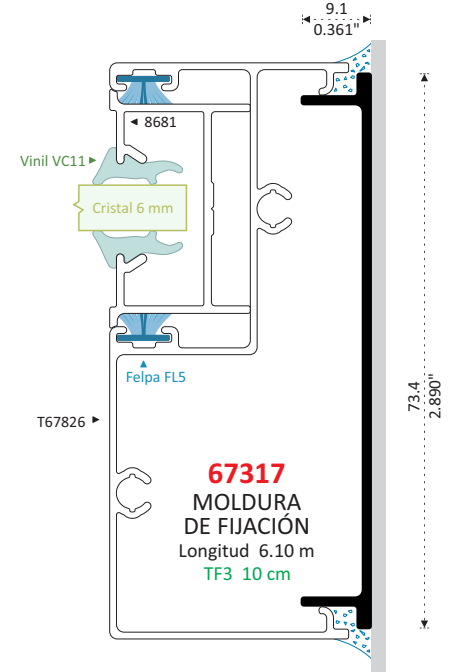
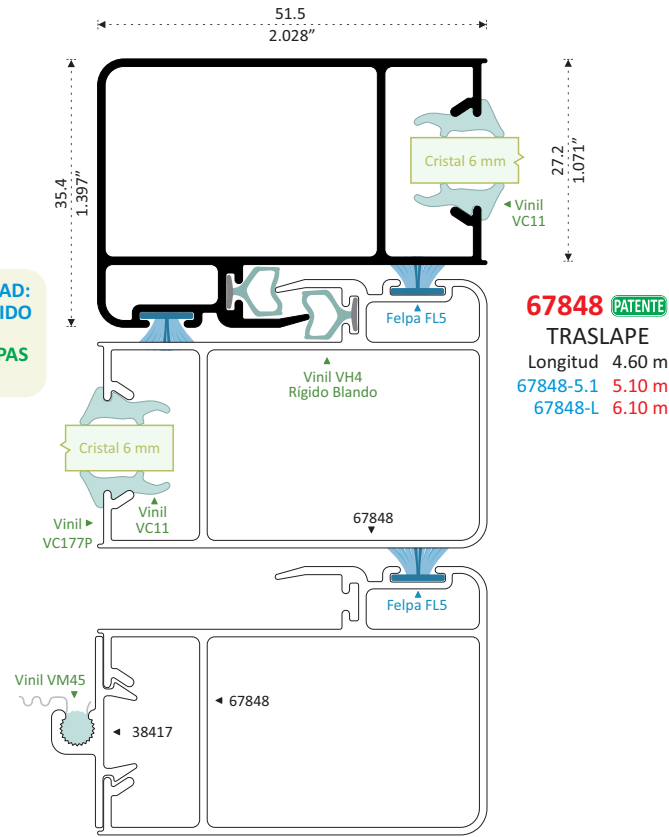


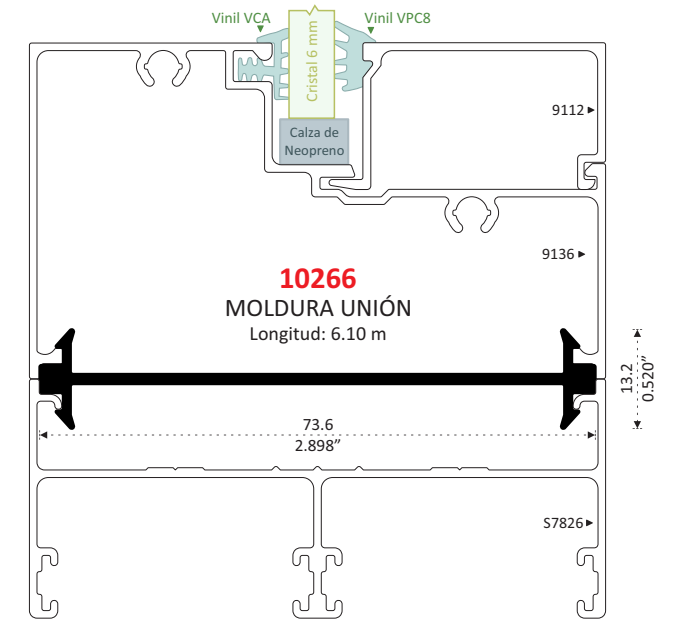
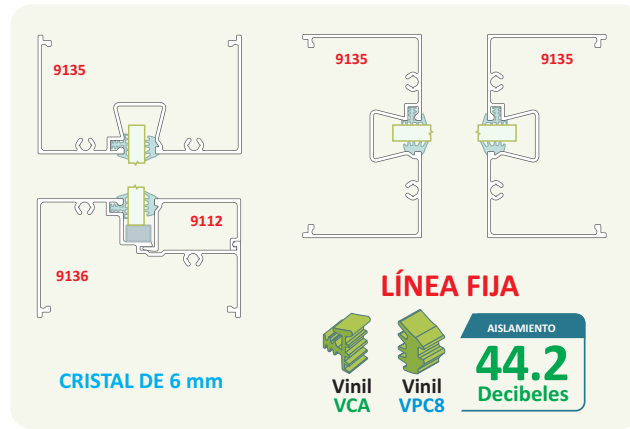
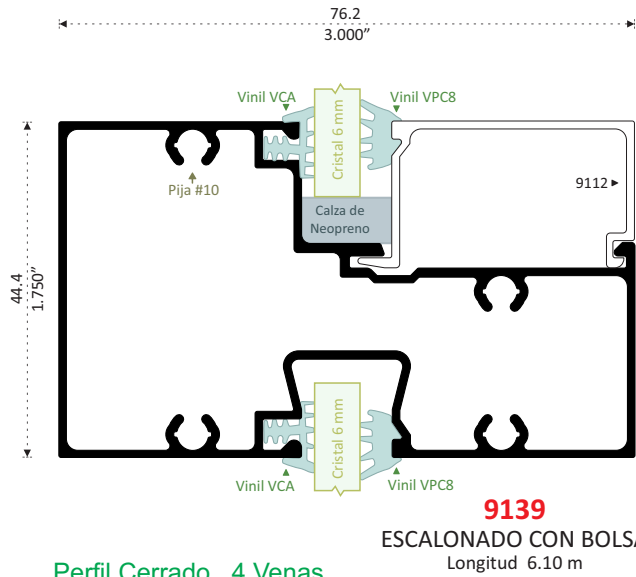
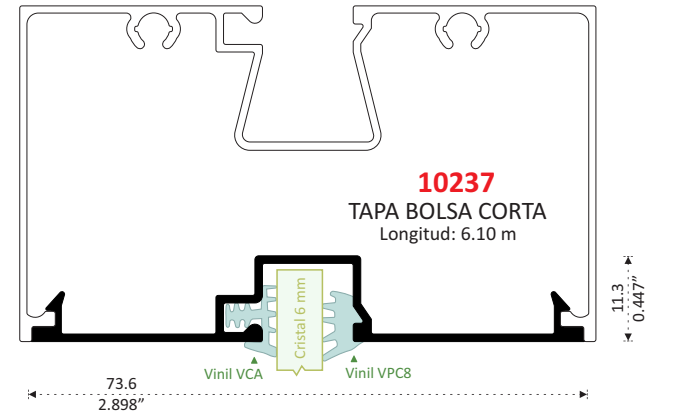
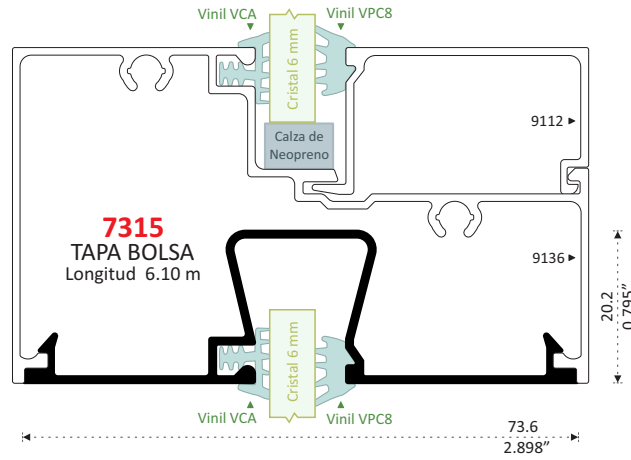
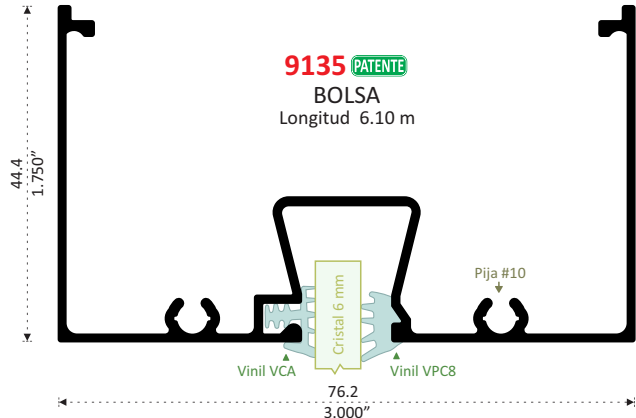
9957
RIEL
Longitud 6.10 m



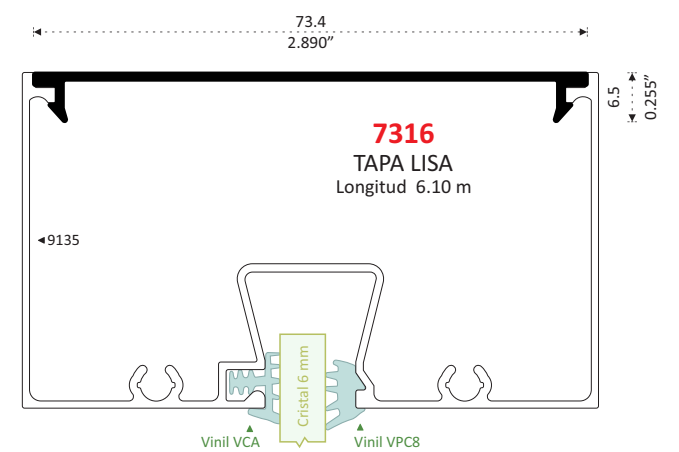
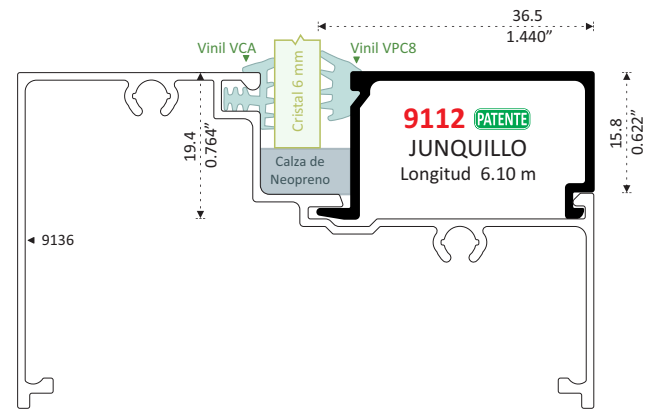
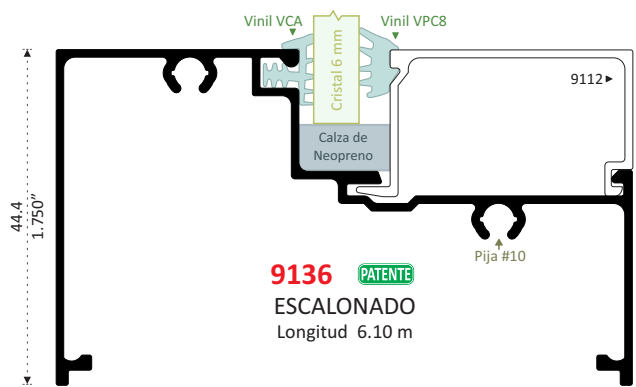
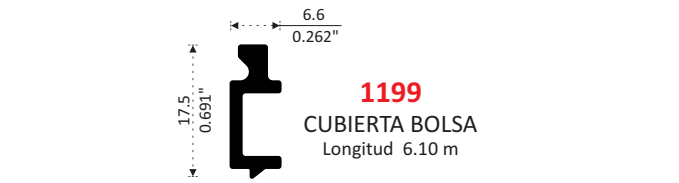
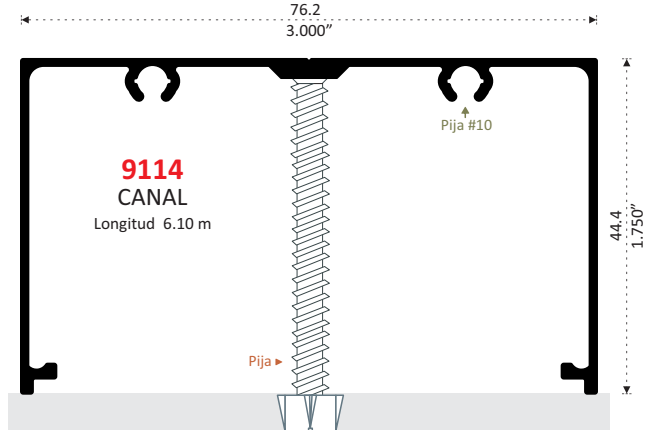


**MAYOR HERMETICIDAD:
AL AIRE, POLVO Y RUIDO
POR
VINILOS VH4 Y FELPAS
EN TRASLAPES**





Perfil Cerrado 4 Venas
Mayor Resistencia
Armado Horizontal "o" Vertical



PERFIL ESPECIAL PARA ROLAR

9105
BOLSA CORTA
TEMPLE T1
Longitud: 6.10 m

PERFIL ESPECIAL PARA ROLAR

Es Alterado El Temple T1, durante el Proceso de Pintura Electrostática

10235
BOLSA CORTA
Longitud: 6.10 m

9115
ESQUINERO
Longitud: 6.10 m

9138 PATENTE
ESQUINERO REGULABLE
Longitud: 6.10 m
9138-C 3.05 m

Ajustable Hasta 139°

9137 PATENTE
ESQUINERO REGULABLE
Longitud: 6.10 m
9137-C 3.05 m



LÍNEA 3" COMERCIAL HERMÉTICA

Convierte un Producto Periletto En Extraordinario

Ver Videos



Armado Línea 3" Comercial Hermética



Ventajas de Armado en Hoja Fija y Hoja Móvil en Línea 3"


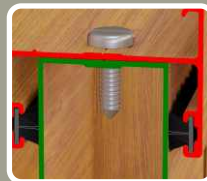
MAYORES GANANCIAS utilizando contramarco sin venas



Armado Horizontal Superior


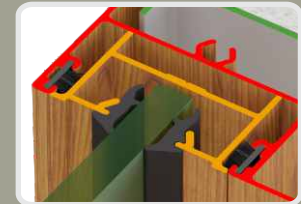
Atornillado de hoja fija

MÁS RÁPIDO



Vista Elegante

Instalado da Apariencia de un Perfil Integrado al Contramarco



Más Acercamiento de Felpas logrando **MAYOR HERMETICIDAD**

Vinil Hongo en Traslapes Aumenta Hermeticidad a: **Polvo, Ruido y Viento**

Atornille una sola vez los Traslapes, Acristale en Mesa Hojas Fija y Corrediza



Colocación Rápida de Hoja Corrediza y Hoja Fija **Con Atornillado por el Exterior, en Zoclo y Cabezal**



Fijación Invisible con Moldura de Fijación a Muro

Ver Video



Zoclos con Base

Ofrece la Experiencia de un **Cierre Suave y Silencioso**

Por Cerco con Esquinas Curvas y Contacto de Felpas al 100%

MAYOR ACERCAMIENTO de Felpa con Zoclo



Zoclo de Hoja Fija con Mayor **Resistencia** ante Ráfagas de Viento



ATORNILLAR POR FUERA

Cubiertas Traslapes

Maximiza la Hermeticidad a Viento y Polvo, entre Traslapes, Contramarco y Riel hasta un **85%**

Ventana Puerta

Sellado entre Riel y Jambas con Juntas de Estanqueidad


Riel con Inclinación

Evite Filtraciones de Agua y Humedades a Muros




Optimiza tus Compras Perfiles con Diferentes Longitudes

Descubre otras Opciones para tu Cancelería



Adaptador Cierre al Centro 2 Hojas

Excelente vista por su Cierre al Centro



Adaptador Curvo

Mejor Vista por sus vinilos ocultos

Ventana 3" Comercial Hermética

1.20 m x 1.00 m Cristal de 6 mm

PERMEABILIDAD AL VIENTO

PRUEBAS CON EQUIPO MOD. 4320
Avalado por **AAMA** en EU



Norma **WDMA**



Reduzca el Ingreso de:

- **Virus**
- **Bacterias**




Velocidad del Viento en Km/h



Perfiles y Herrajes Comprados en Tiendas del Competidor

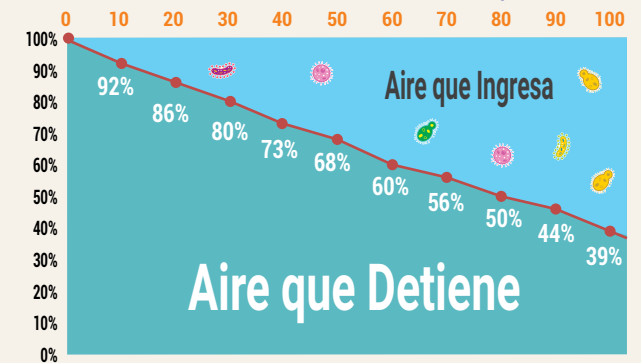
Competidor 1

Velocidad del Viento en Km/h



Competidor 2

Velocidad del Viento en Km/h



— Aire que Detiene — Aire que Ingresa

AISLAMIENTO ACÚSTICO



Ver Video
Aislamiento Acústico

Norma ISO 10-140:

- 100 Decibeles al Exterior
- 5 Pruebas de 22 segundos
- Equipo Sonómetro Mod. Cel 120



Aisla 25.9 Decibeles

Competidor 1



Aisla 20.3 Decibeles

Competidor 2



Aisla 18.6 Decibeles

El Oído Humano Percibe el **Doble de Ruido por cada 6 Decibeles**
Dato Avalado por la Organización Mundial de la Salud

Decibeles en el Interior

Diferencia en Decibeles



Percepción Auditiva



74.1

Competidor 1

79.7

5.6

Punto de Referencia

93.3 % Más

Competidor 2

81.4

7.3

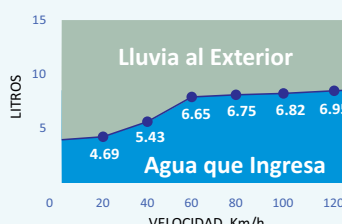
121.7 % Más

Comparativa Basada al Punto de Referencia 74.3 Decibeles en el Interior

PERMEABILIDAD AL AGUA DURANTE 20 MINUTOS



- SIN MOSQUITERO
- MOSQUITERO FIJO 7336
- MOSQUITERO CORREDIZO INTERIOR



- MOSQUITERO CORREDIZO EXTERIOR

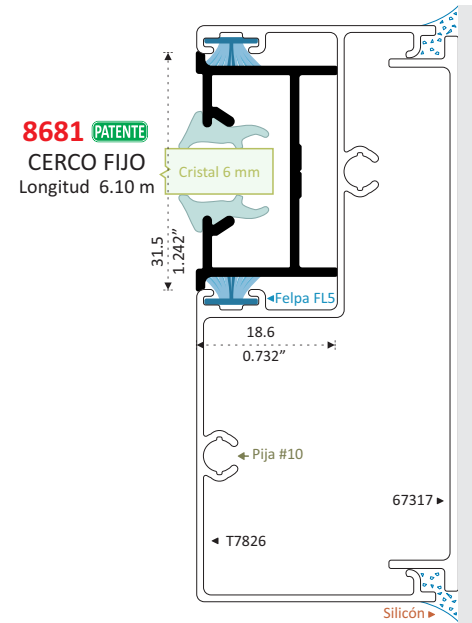
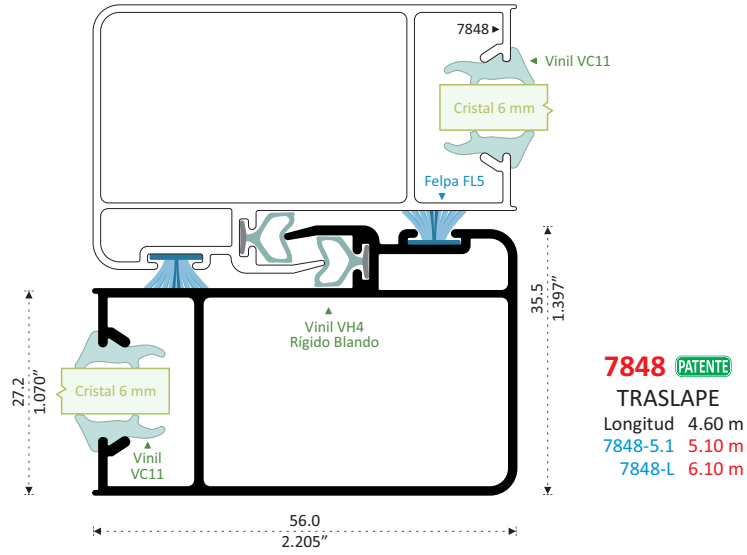
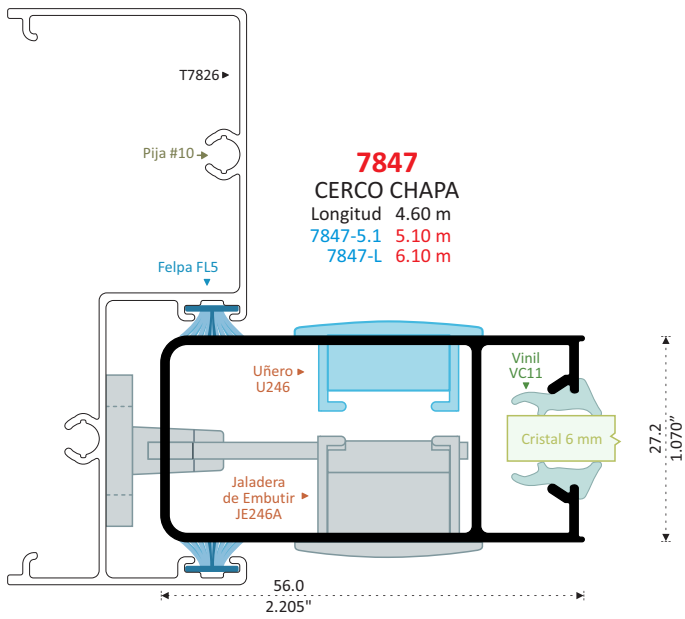


Ver Video

RESISTENCIA A VIENTOS

Prueba Realizada a 120 Km/h
30 Repeticiones de 1 Minuto

- FUNCIONAMIENTO CORRECTO
- PERFILES SIN DEFORMACIÓN



Ver Video

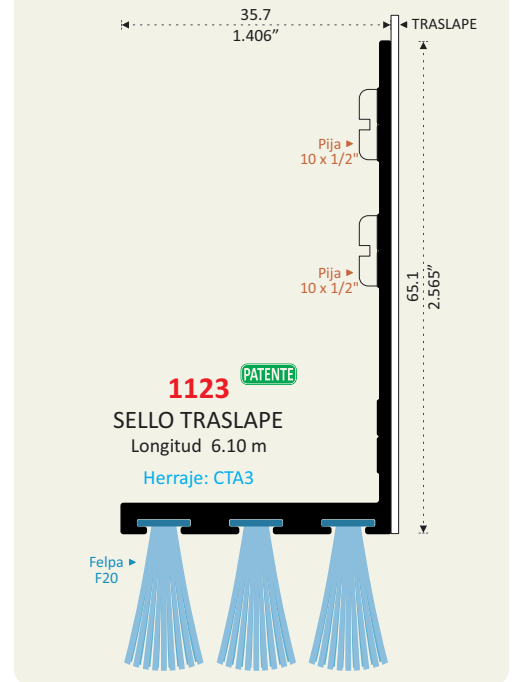
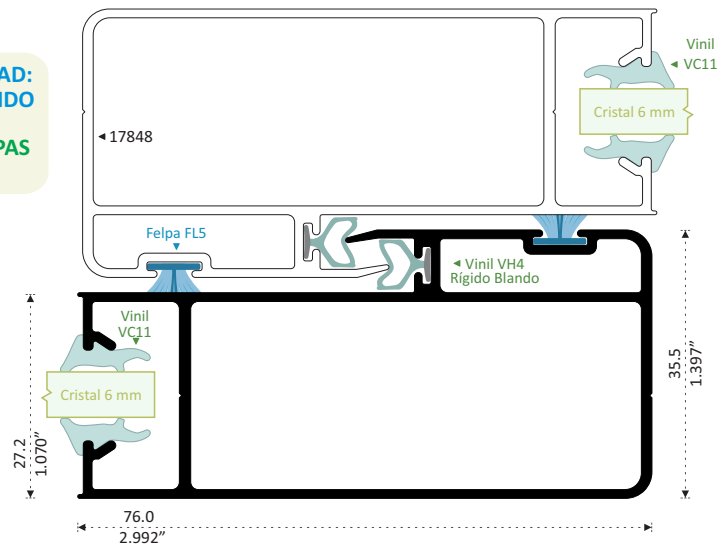
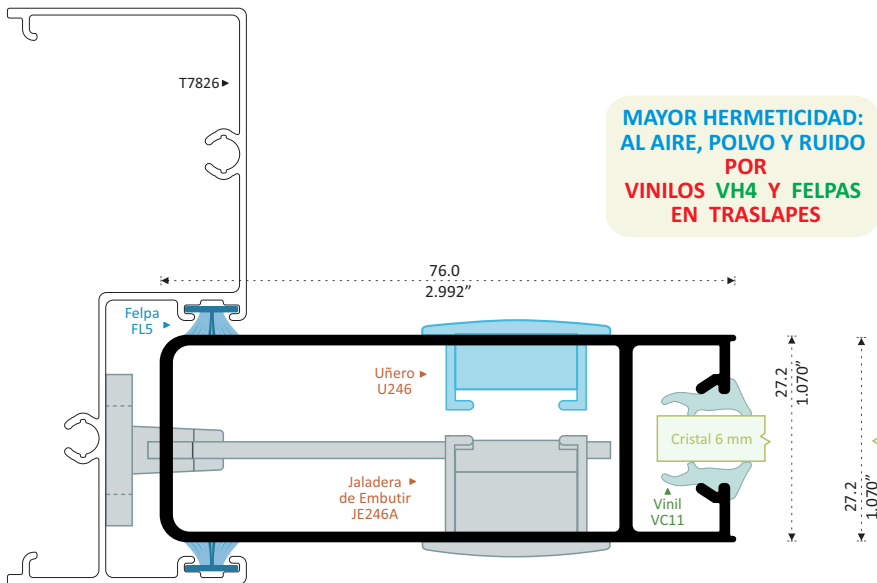


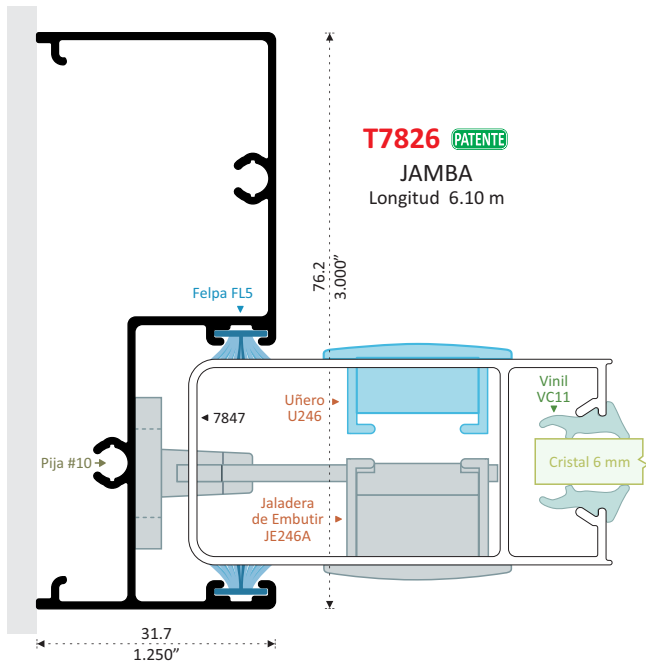
Ventajas de Colocar Vinilos por Ambos Lados

MAYOR HERMETICIDAD: AL AIRE, POLVO Y RUIDO POR VINILOS VH4 Y FELPAS EN TRASLAPES



Mayor Vista en Cerco Chapa y Traslape

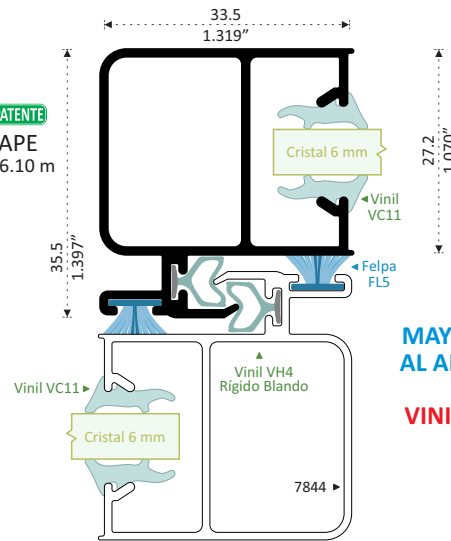




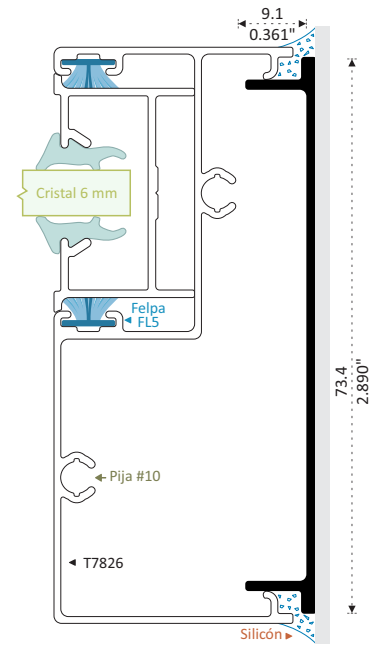
VISTA ELEGANTE POR PARED CERRADA



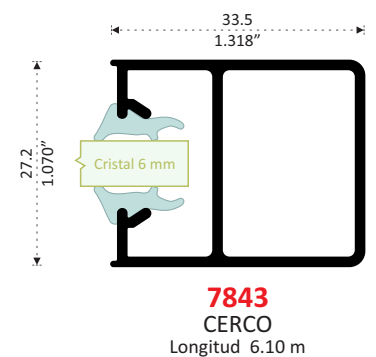
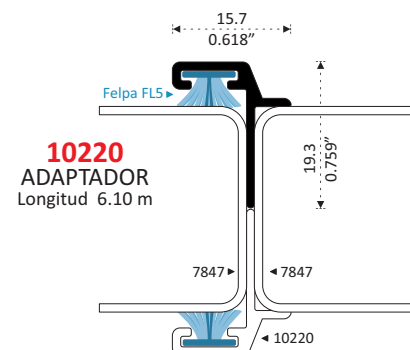
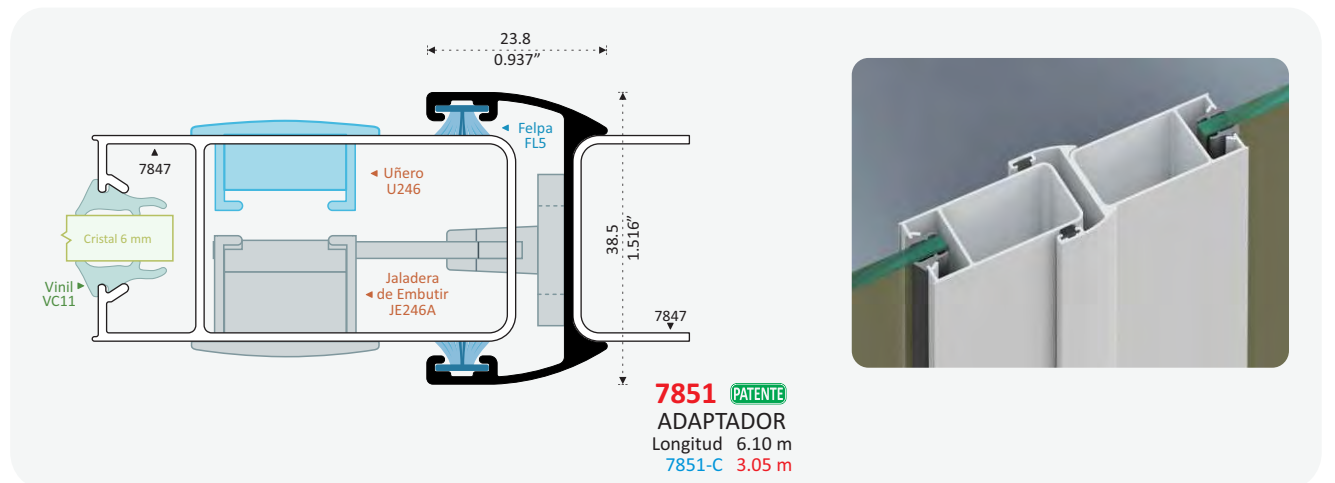
7844 PATENTE
TRASLAPE
Longitud 6.10 m

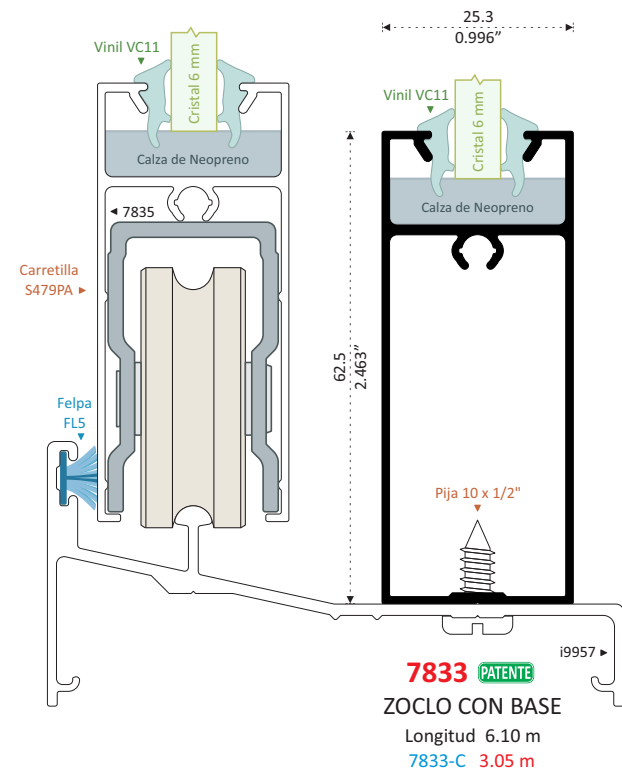
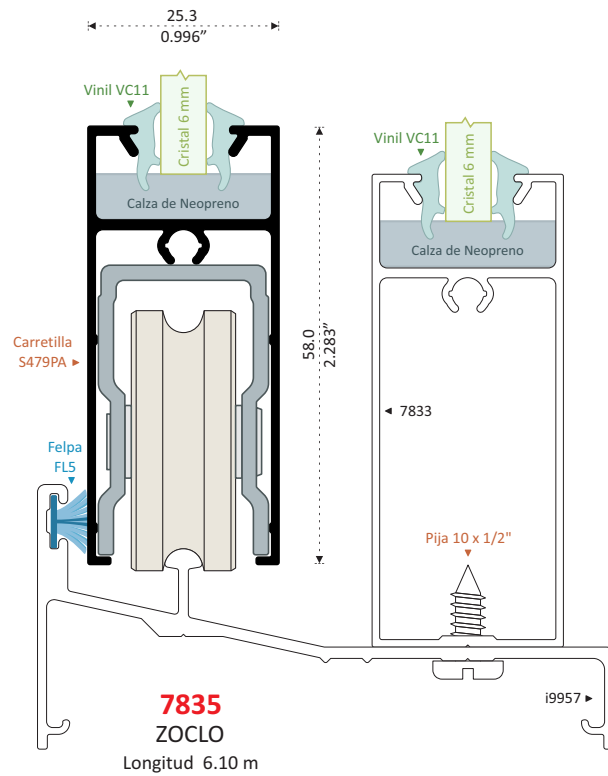
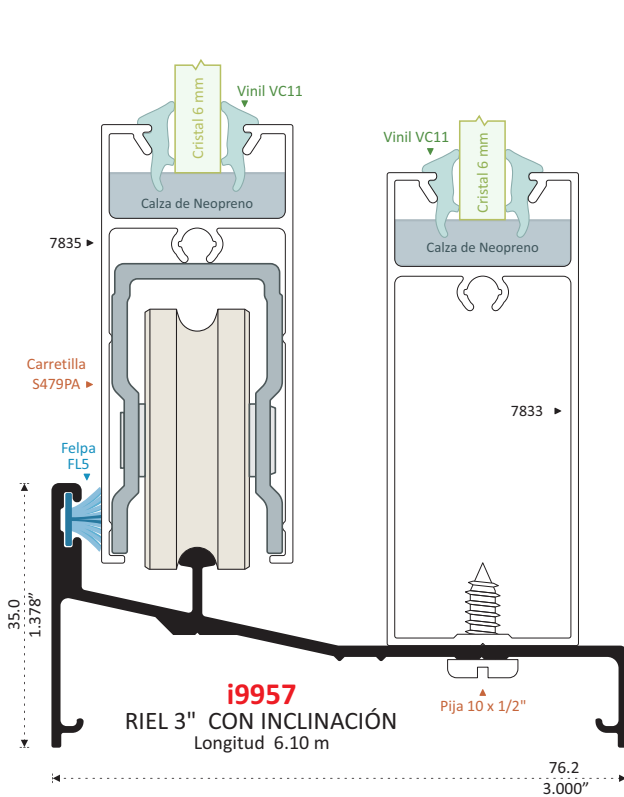
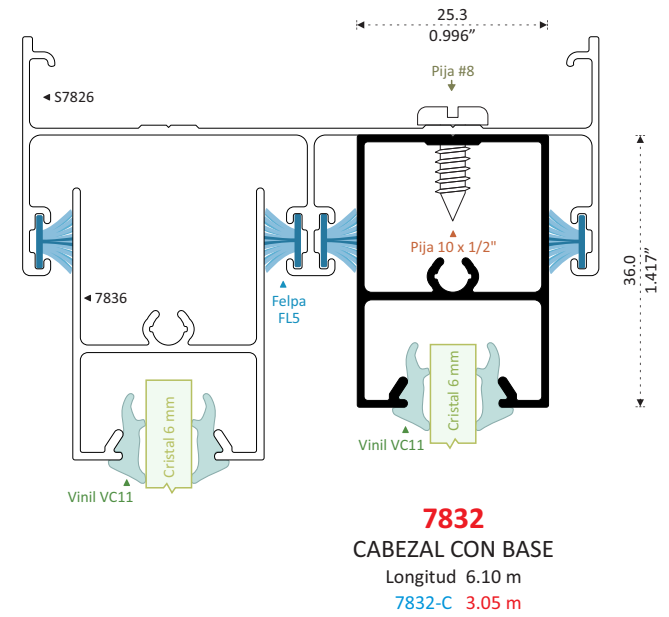
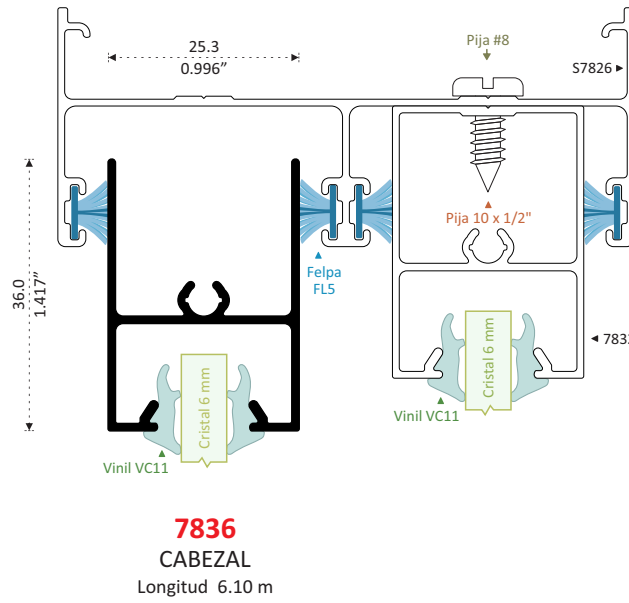
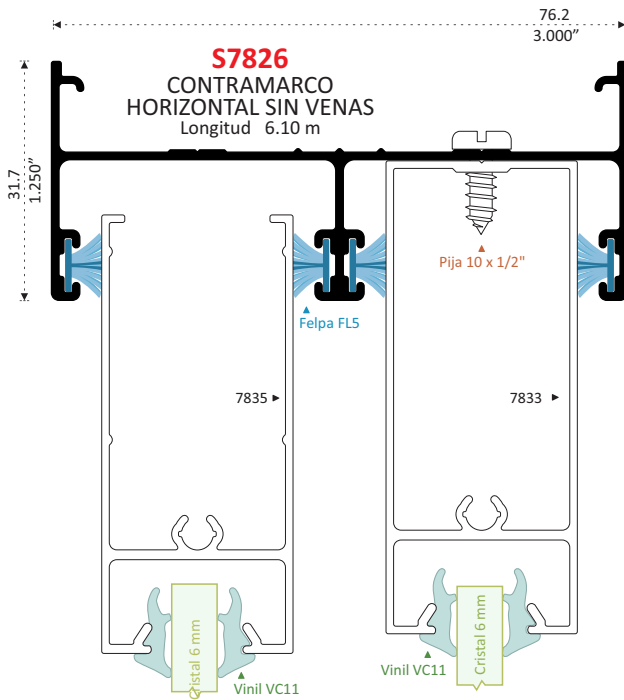


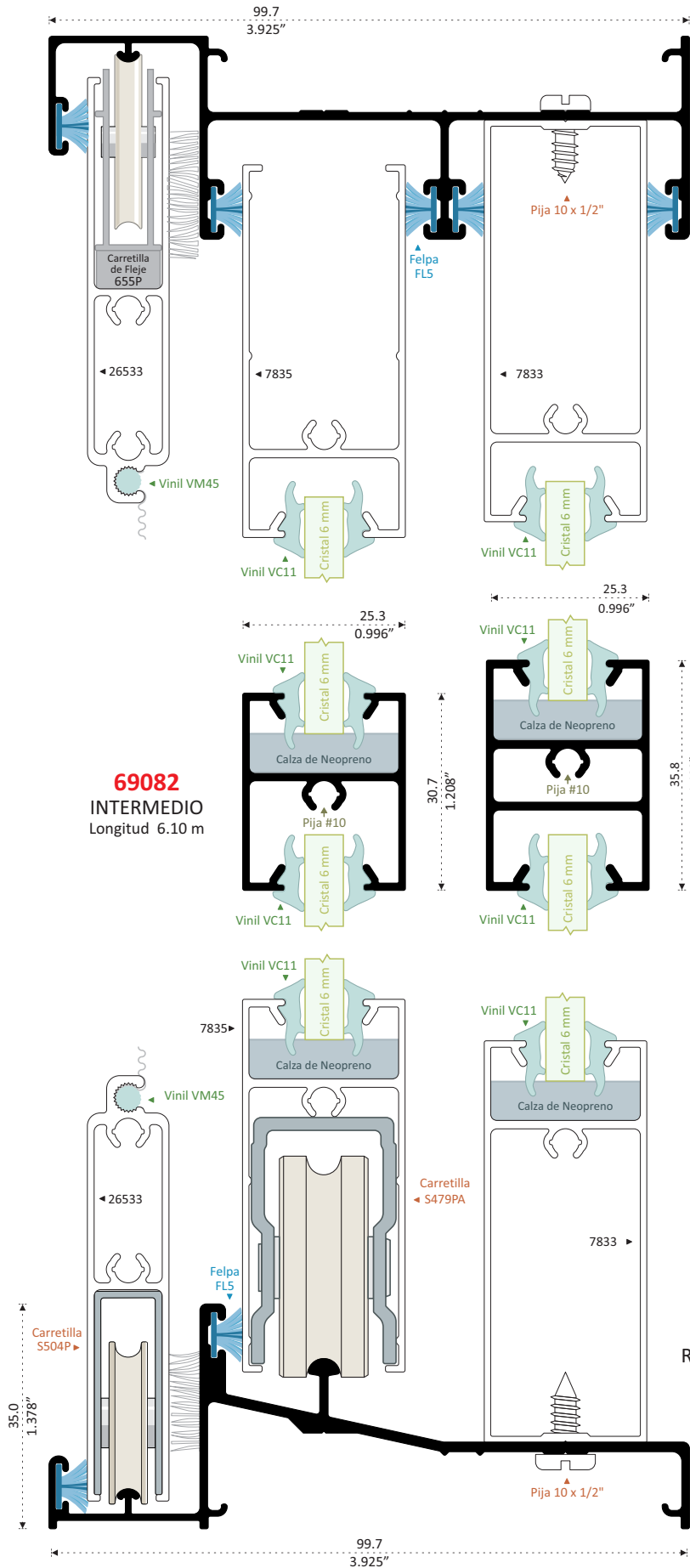
**MAYOR HERMETICIDAD:
AL AIRE, POLVO Y RUIDO
POR
VINILOS VH4 Y FELPAS
EN TRASLAPES**



67317
MOLDURA DE FIJACIÓN
Longitud 6.10 m
TF3 10 cm

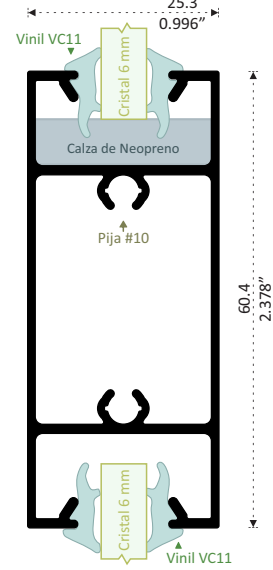






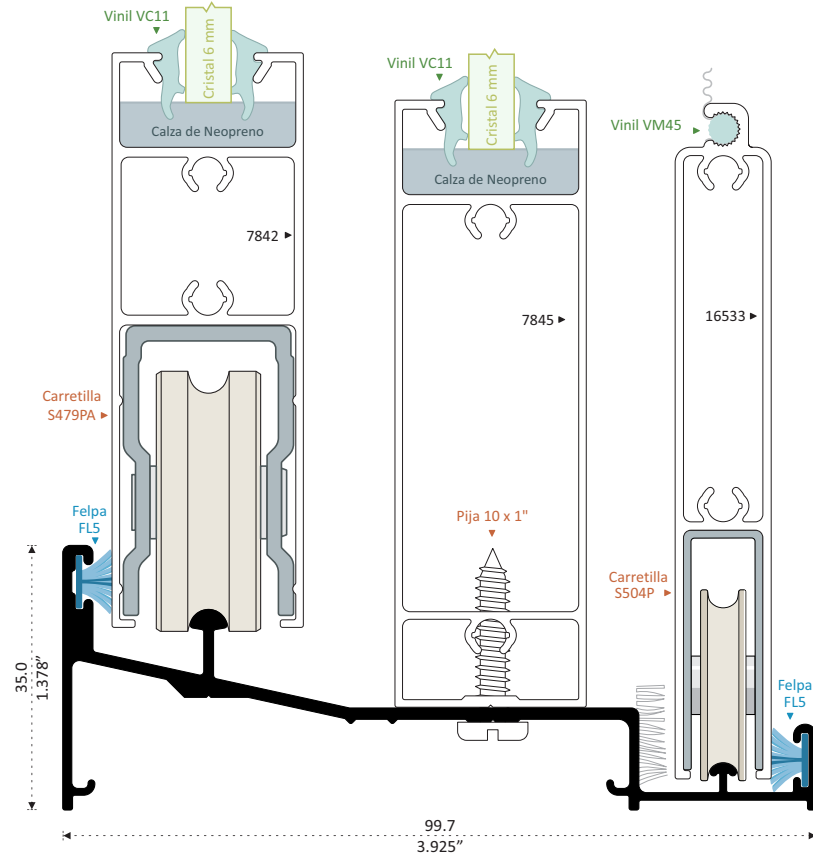
S7862 PATENTE
CONTRAMARCO MOSQUITERO SIN VENAS
Longitud 6.10 m

7837 PATENTE
INTERMEDIO
Longitud 6.10 m
7837-C 3.05 m
IPF 0.87 m

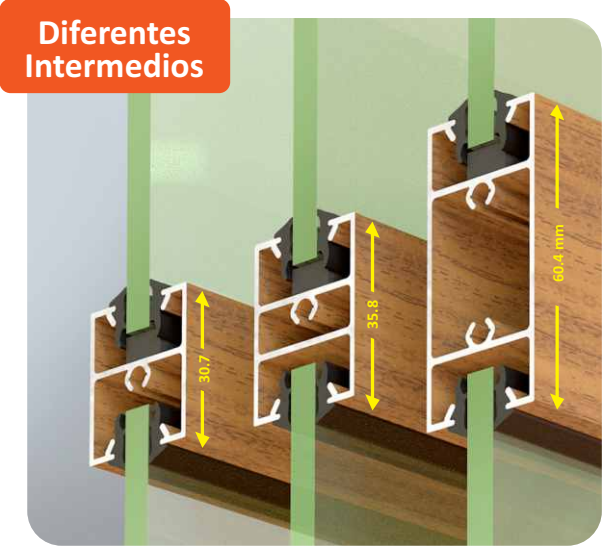


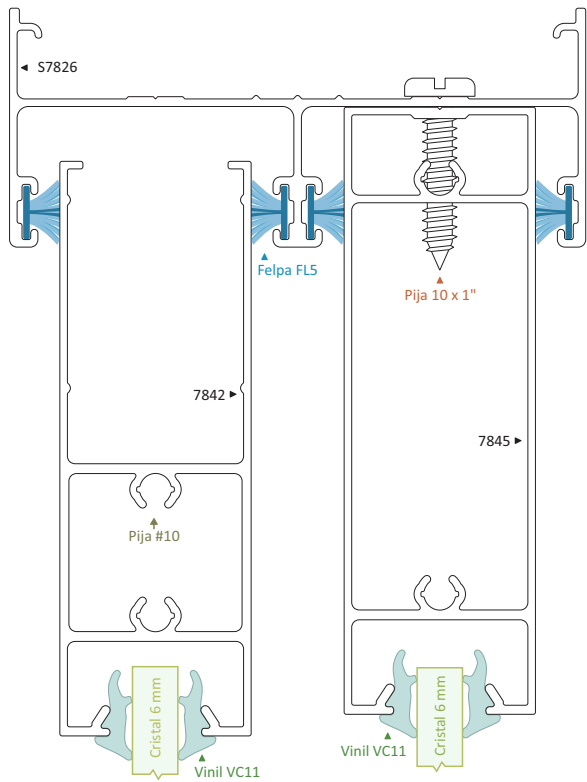
9082
INTERMEDIO
Longitud 6.10 m

i9274 PATENTE
RIEL MOSQUITERO INTERIOR
Longitud 6.10 m




i9272 PATENTE
RIEL MOSQUITERO EXTERIOR
Longitud 6.10 m





ARMADO MÁS RÁPIDO

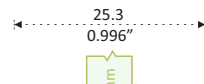


Atornille una sola vez los Traslapes, Acristale en Mesa Hojas Fija y Corrediza

Colocación Rápida de Hoja Corrediza y Hoja Fija Con Atornillado por el Exterior, en Zoclo y Cabezal

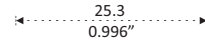
7840

ZOCLO Longitud 6.10 m



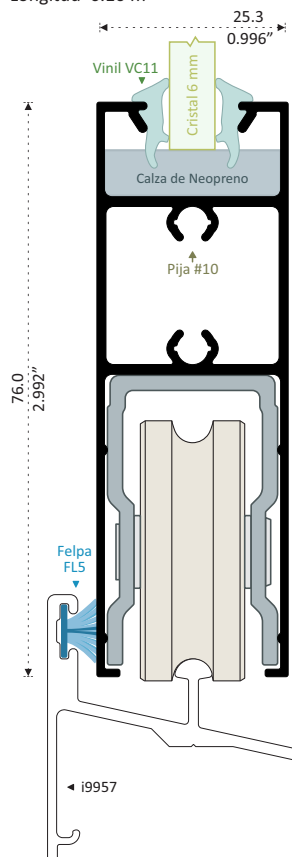
17840

ZOCLO CON BASE Longitud 6.10 m



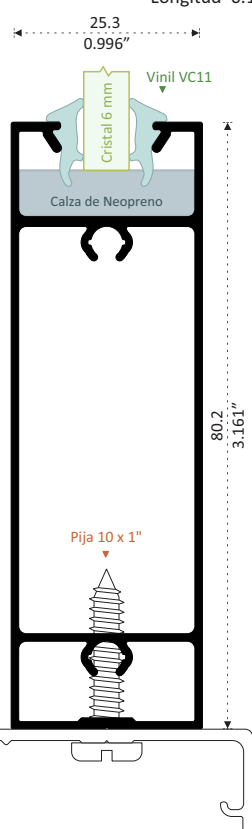
7842

ZOCLO Longitud 6.10 m

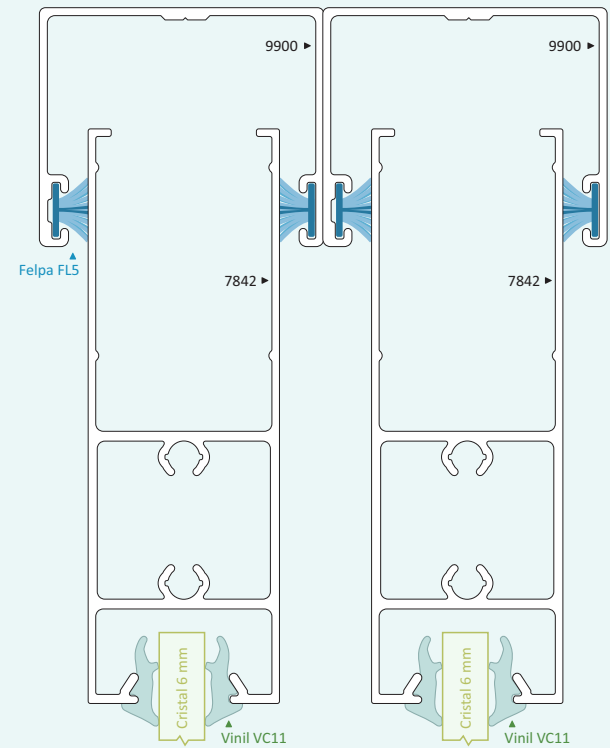
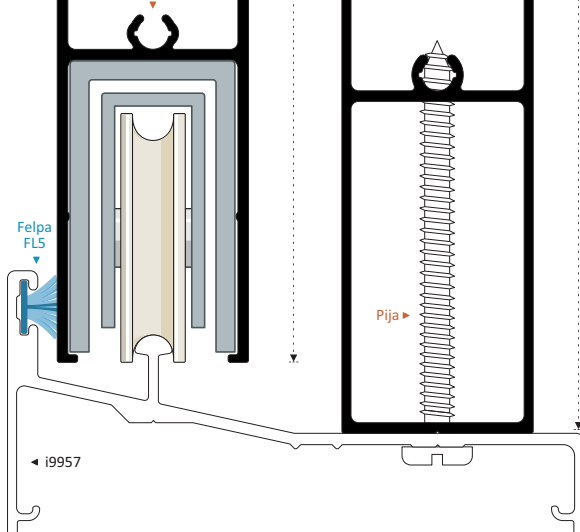


7845

ZOCLO CON BASE Longitud 6.10 m

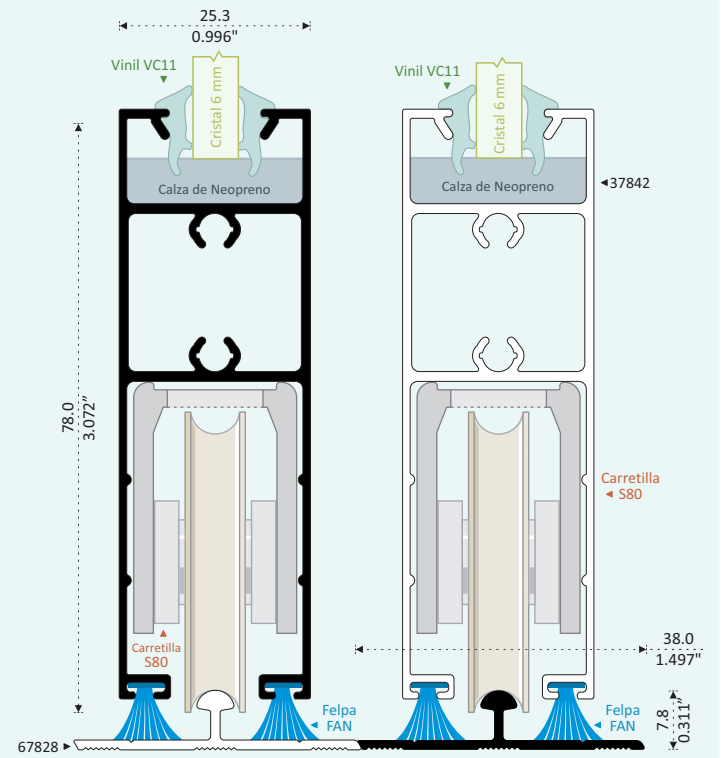


Carretilla S412



37842

ZOCLO Longitud 6.10



67828 PATENTE


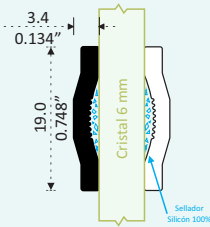
RIEL ADAPTADOR XX Longitud 6.10

VER VIDEO

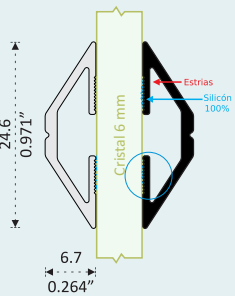


COLOCADOS SOBRE CRISTAL

81642
CUADRÍCULA EXPUESTA
Longitud 6.10 m



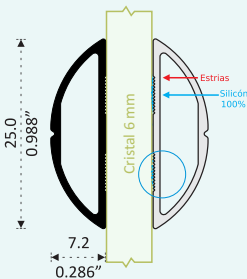
Sellador Silicón 100%



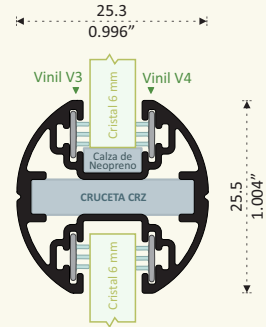
8264
CUADRÍCULA EXPUESTA BISELADA
Longitud 6.10 m



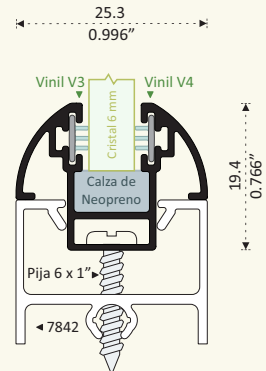
8272
CUADRÍCULA EXPUESTA CURVA
Longitud 6.10 m



Ver Video

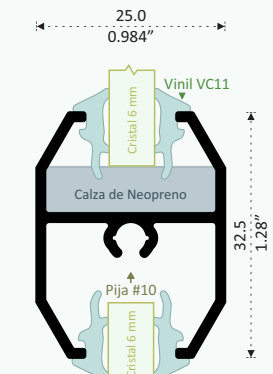


8271 PATENTE
INTERMEDIO CURVO
Longitud 6.10 m

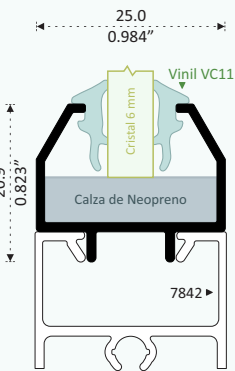


8269
ADAPTADOR CURVO
Longitud 6.10 m

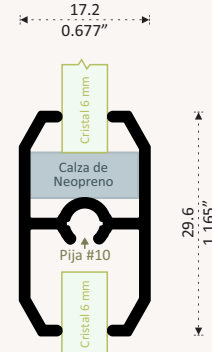
VINIL OCULTO



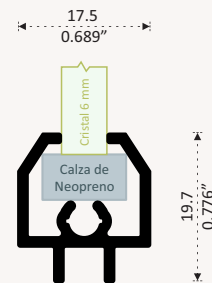
14918
INTERMEDIO BISELADO
Longitud 6.10 m



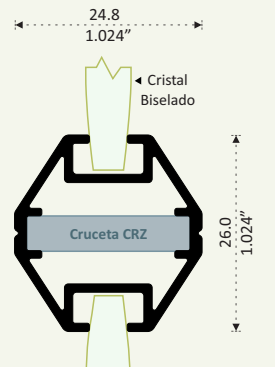
614702
ADAPTADOR BISELADO
Longitud 6.10 m



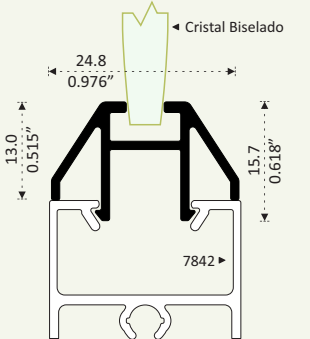
12394
BARROTILO
Longitud 6.10 m



12395
RESERCADO
Longitud 6.10 m



8267 PATENTE
INTERMEDIO BISELADO
Longitud 6.10 m



8265 PATENTE
ADAPTADOR BISELADO
Longitud 6.10 m

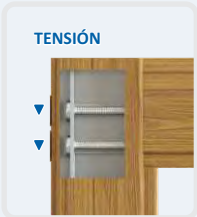


Ver Video




Mosquiteros Corredizos Reforzados

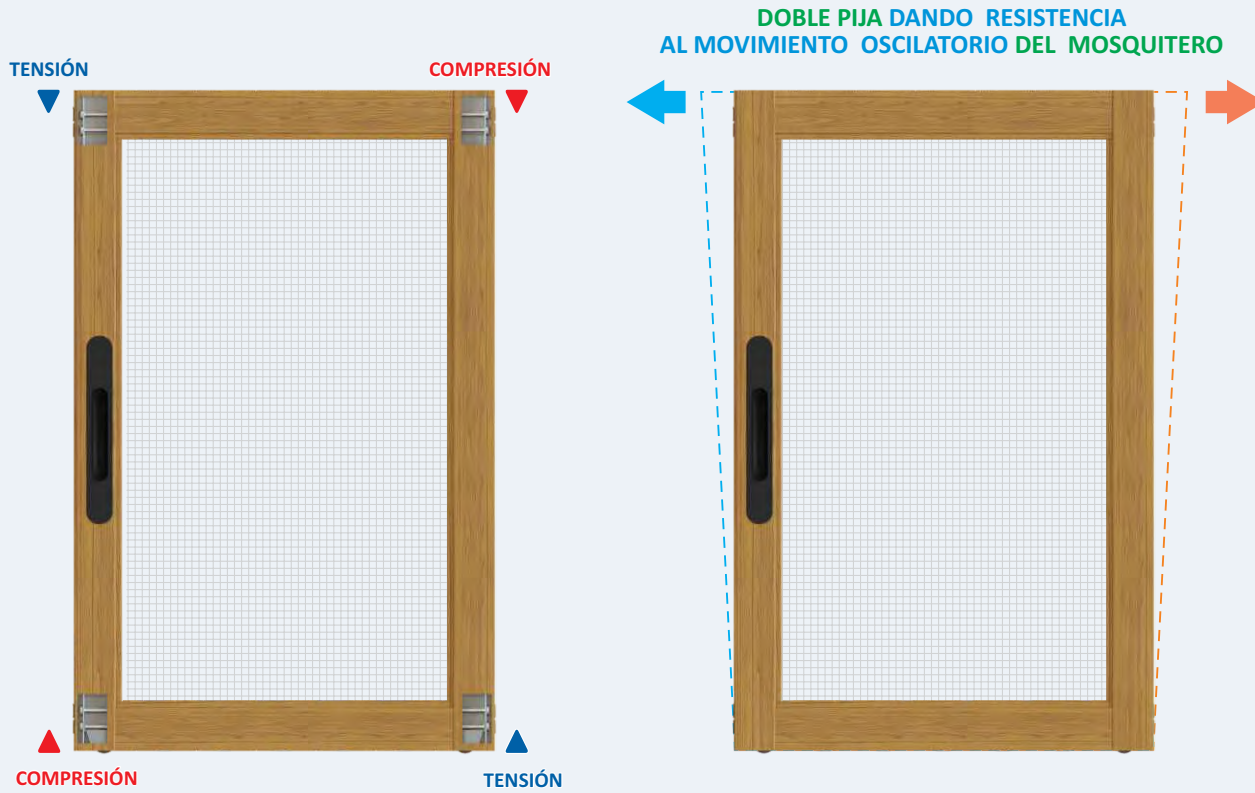
TENSION



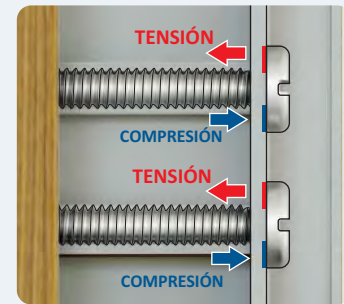
MOSQUITERO MAS FUERTE LAS 8 PIJAS TRABAJAN A LA TENSION Y COMPRESION



COMPRESION



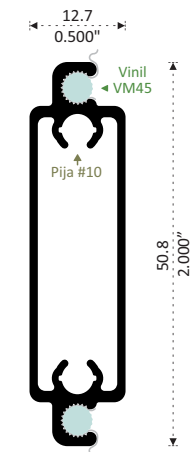
MOSQUITERO DOBLE PIJA



MOSQUITERO DE UNA PIJA



EL MOVIMIENTO OSCILATORIO CON EL TIEMPO DAÑA EL FUNCIONAMIENTO DEL MOSQUITERO

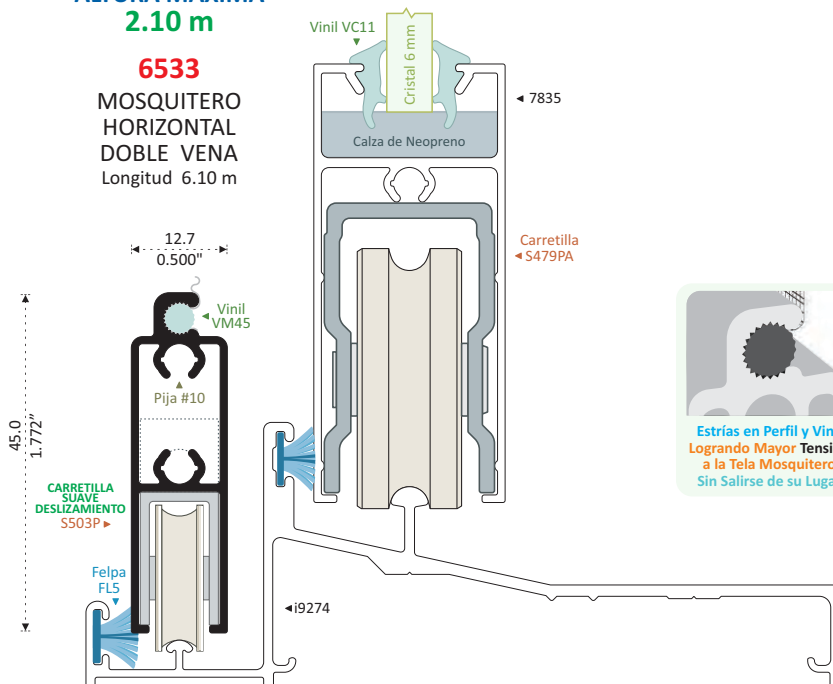


7101 INTERMEDIO MOSQUITERO Longitud 6.10 m

VENTANA

ALTURA MÁXIMA 2.10 m

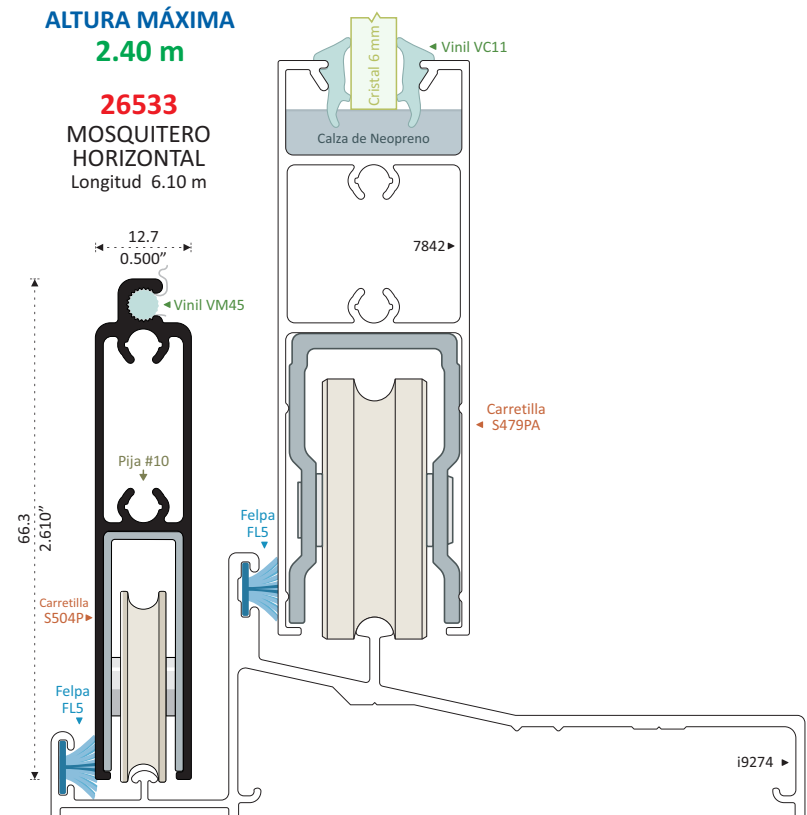
6533 MOSQUITERO HORIZONTAL DOBLE VENA Longitud 6.10 m

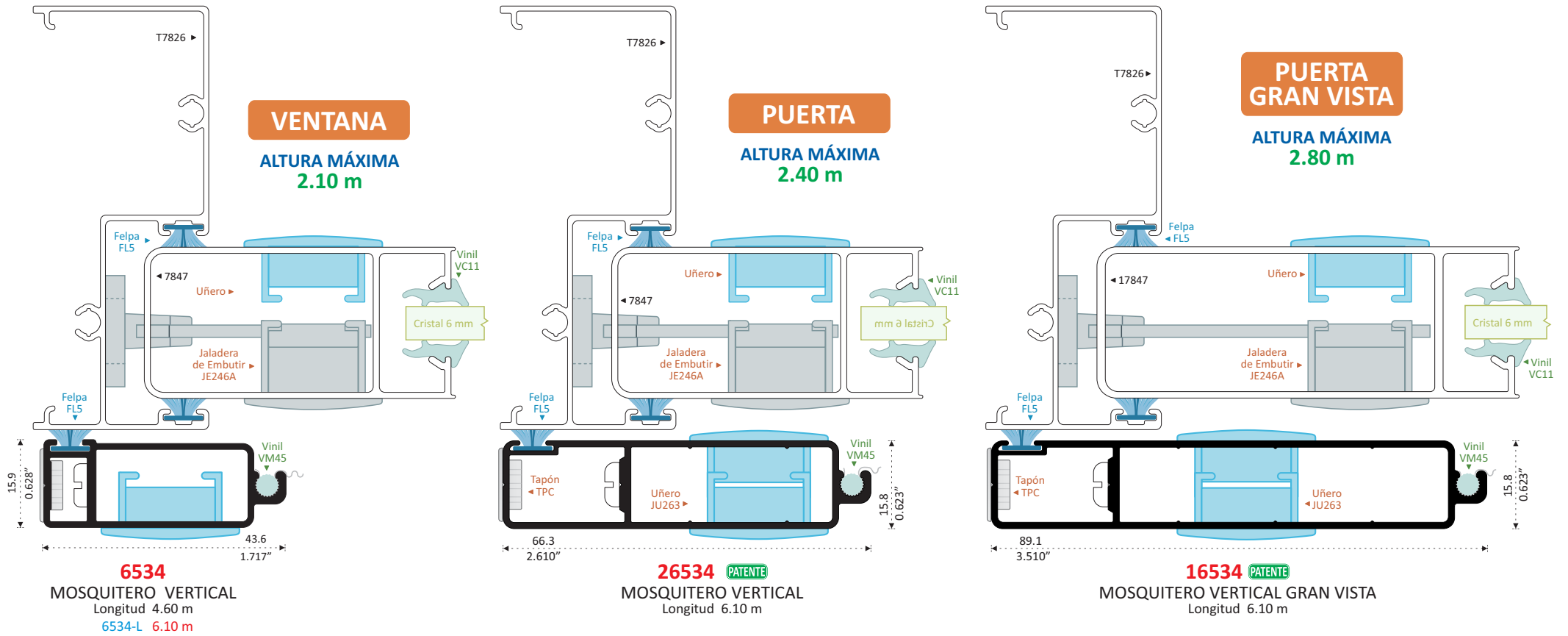


PUERTA

ALTURA MÁXIMA 2.40 m

26533 MOSQUITERO HORIZONTAL Longitud 6.10 m

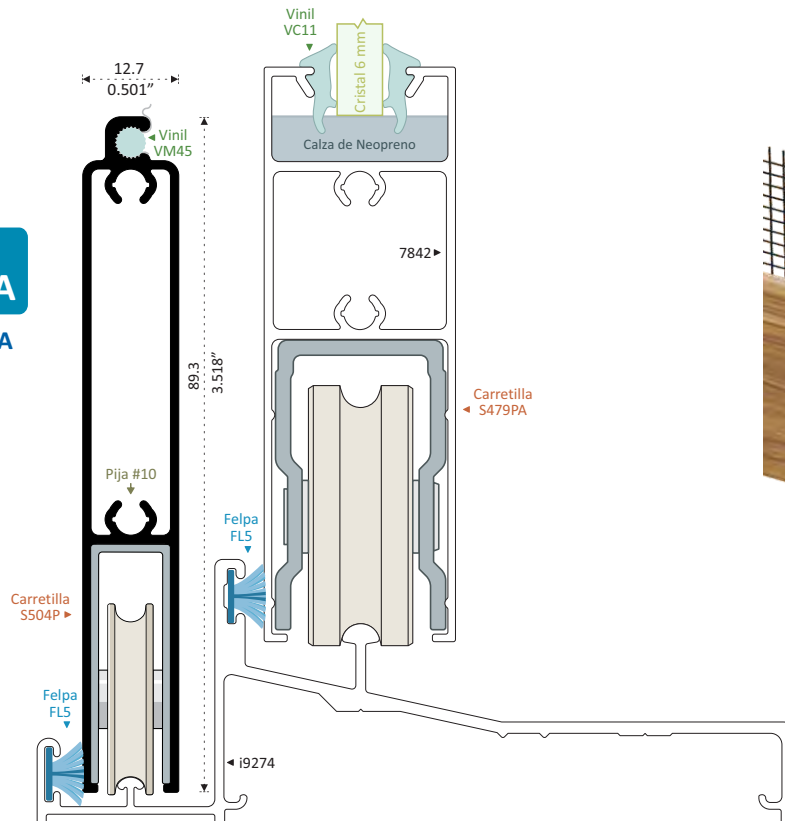





PUERTA GRAN VISTA

ALTURA MÁXIMA 2.80 m

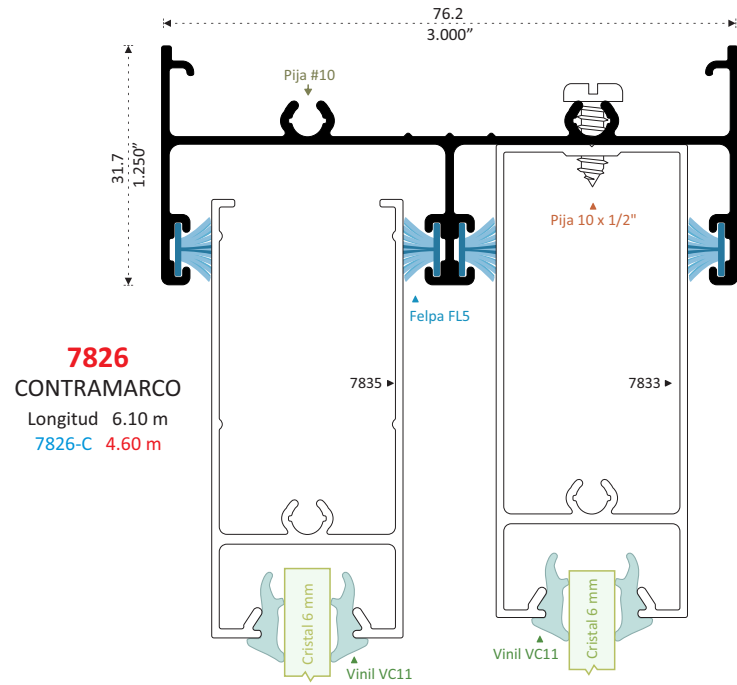
16533 PATENTE
MOSQUITERO HORIZONTAL GRAN VISTA
Longitud 6.10 m



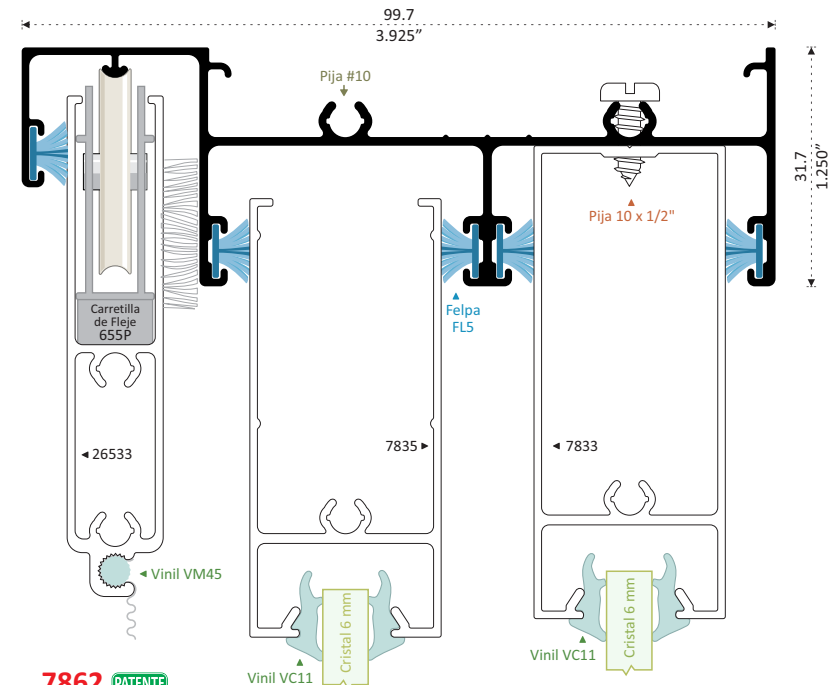
FIJACIÓN OCULTA POR SU DOBLE PARED



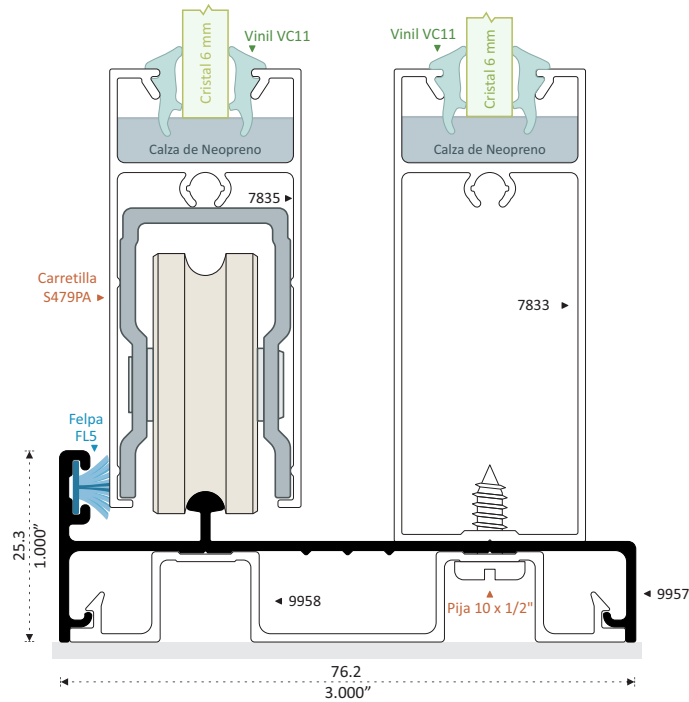
MOSQUITERO MAS ELEGANTE POR NO ESTAR LAS PIJAS A LA VISTA



7826
CONTRAMARCO
Longitud 6.10 m
7826-C 4.60 m

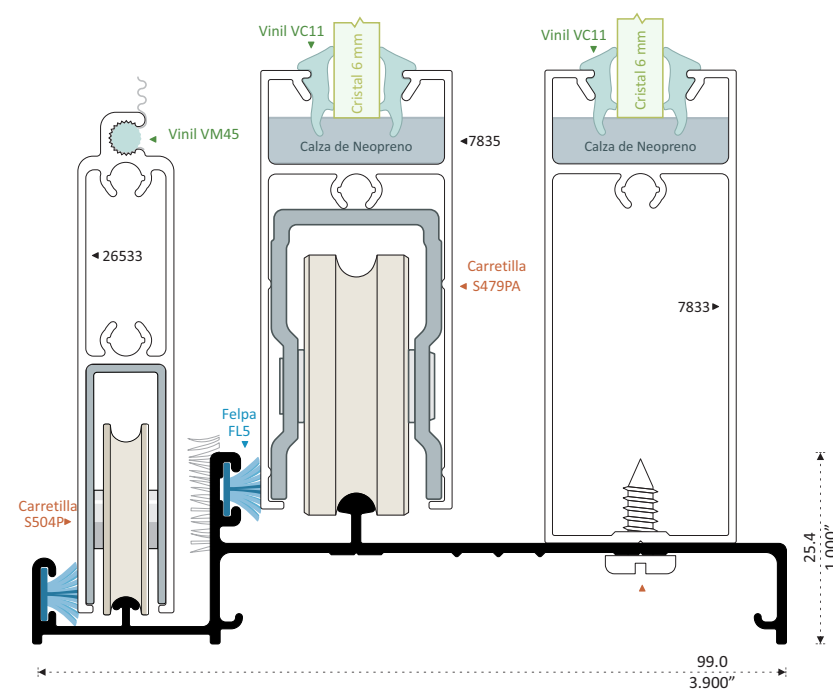


7862 PATENTE
CONTRAMARCO
MOSQUITERO
CORREDIZO
Longitud 6.10 m

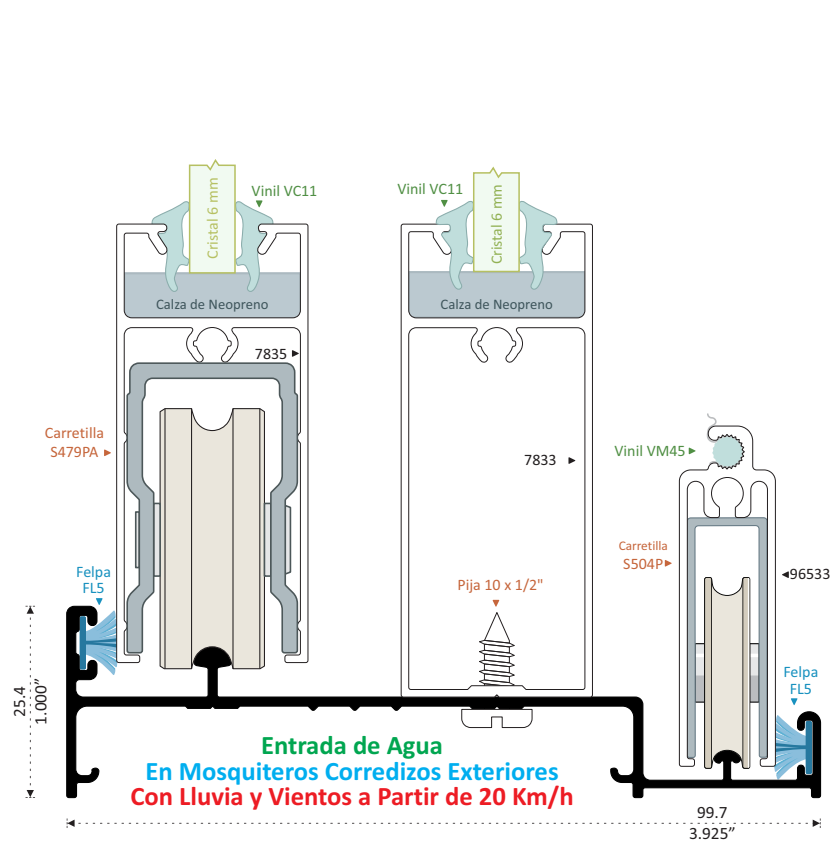
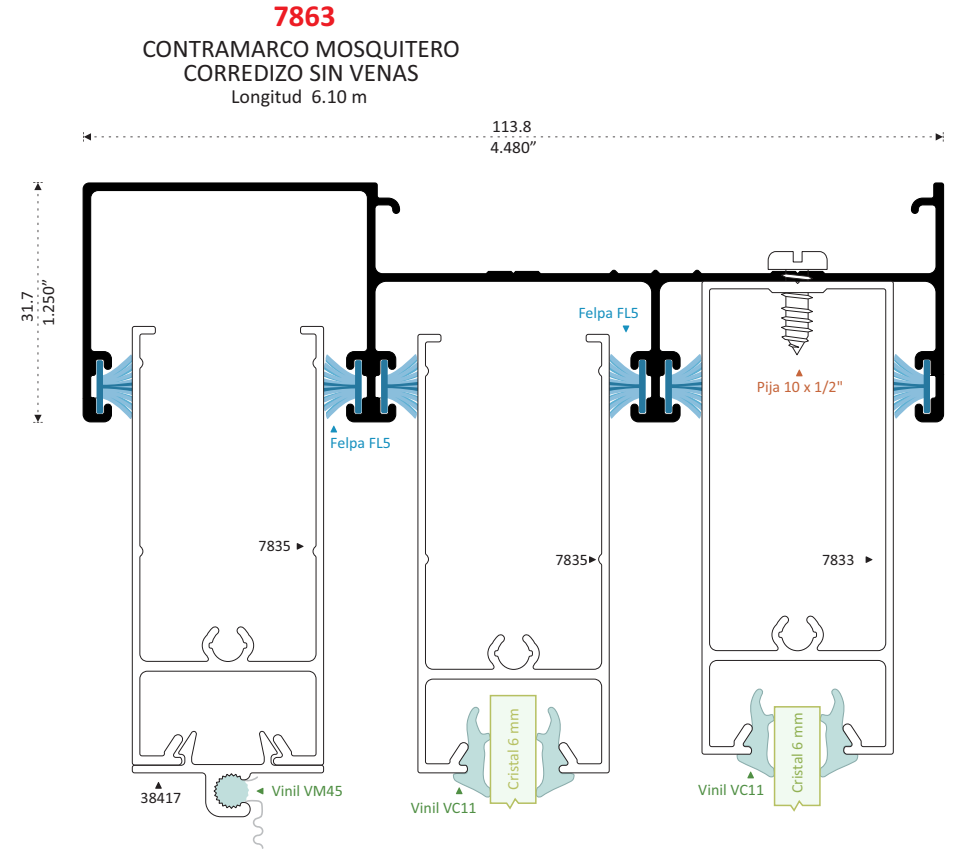
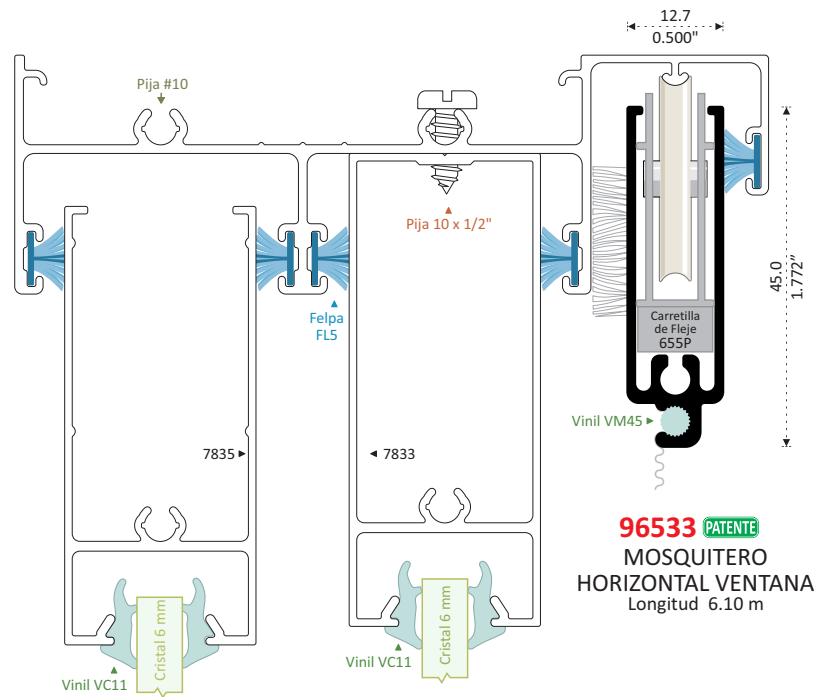


9957
RIEL
Longitud 6.10 m

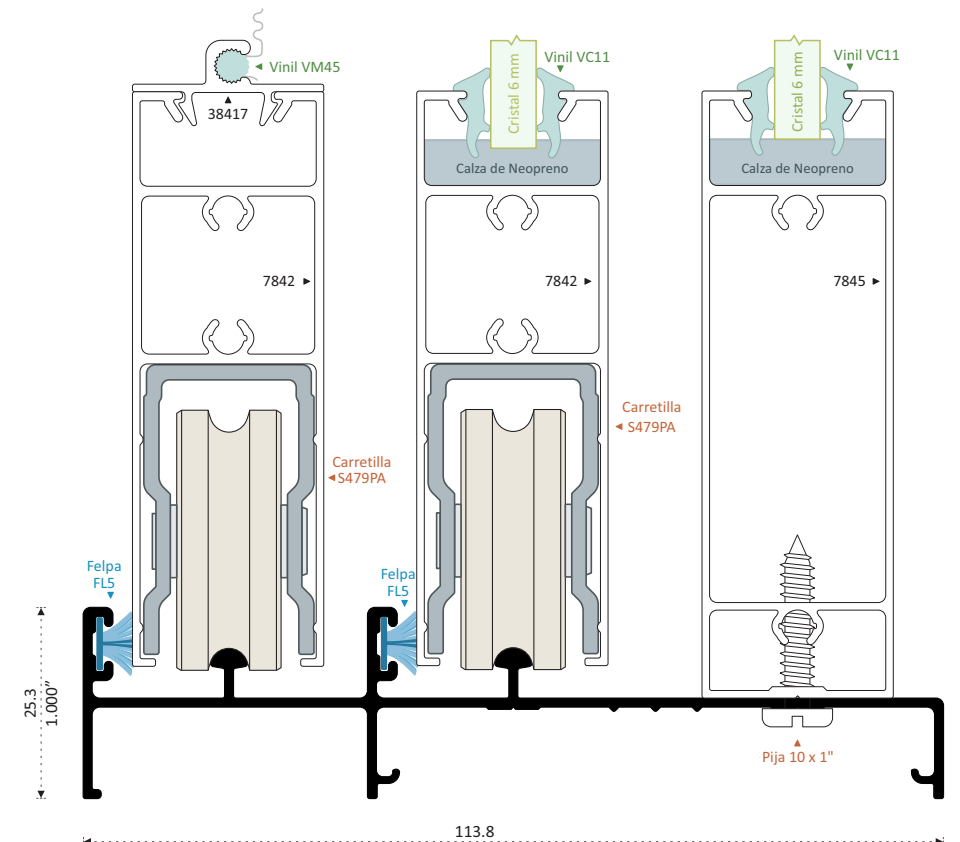
Utilizar 9958
como Soporte del Riel en
Cristales Grandes ó Dobles



9274 PATENTE
RIEL MOSQUITERO INTERIOR
Longitud 6.10 m



Instalación en Lugares Semi Cubiertos



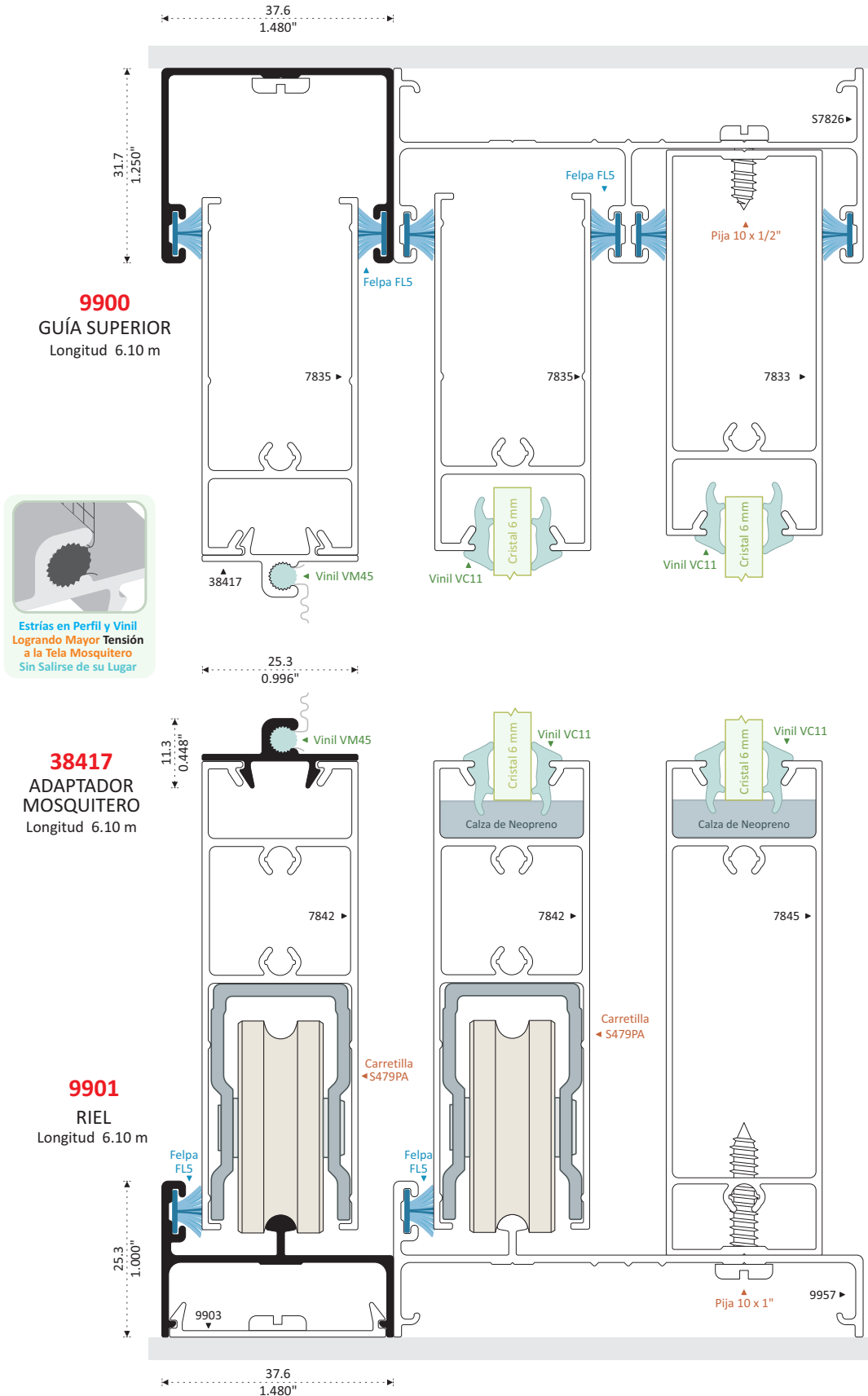
MOSQUITERO CORREDIZO 3"

"ADICIONAL"


Ver Video



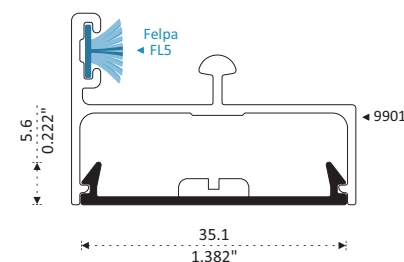
Mosquitero Corredizo 3"



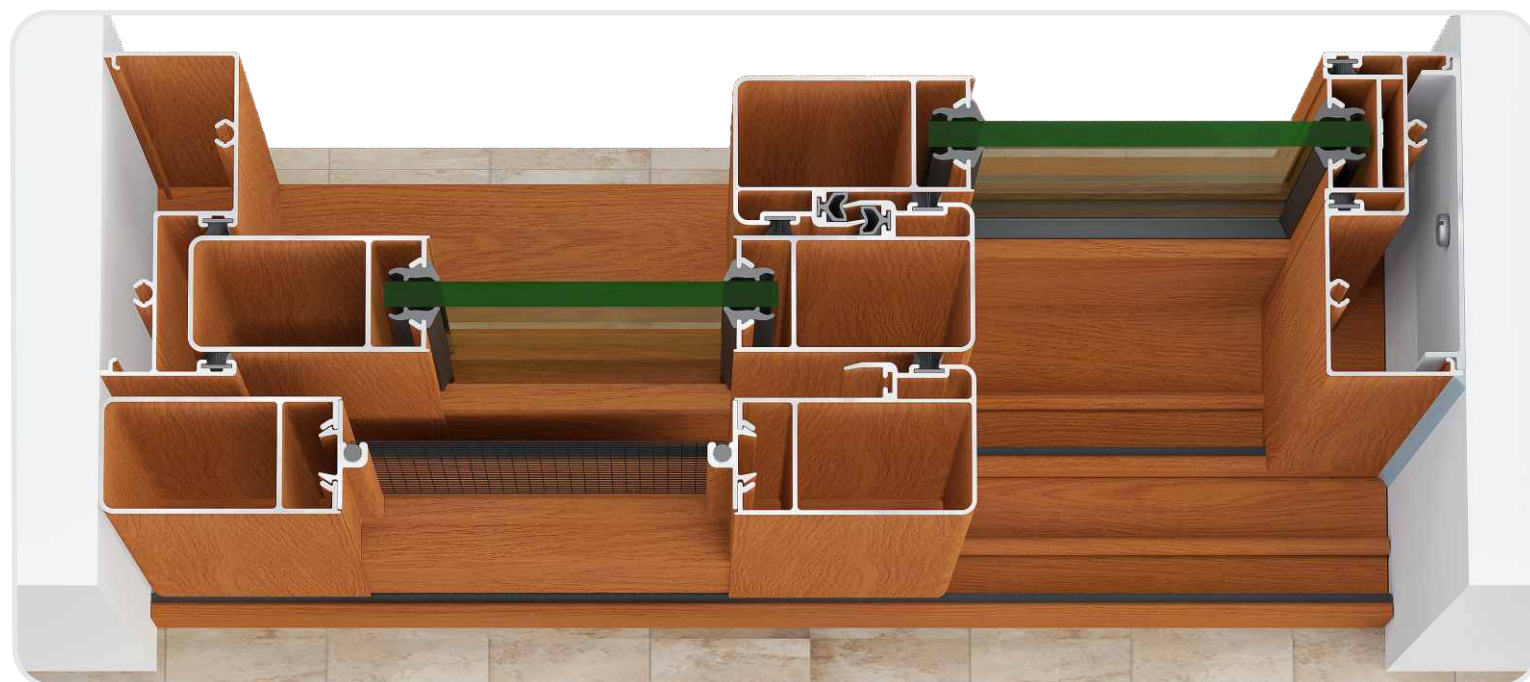
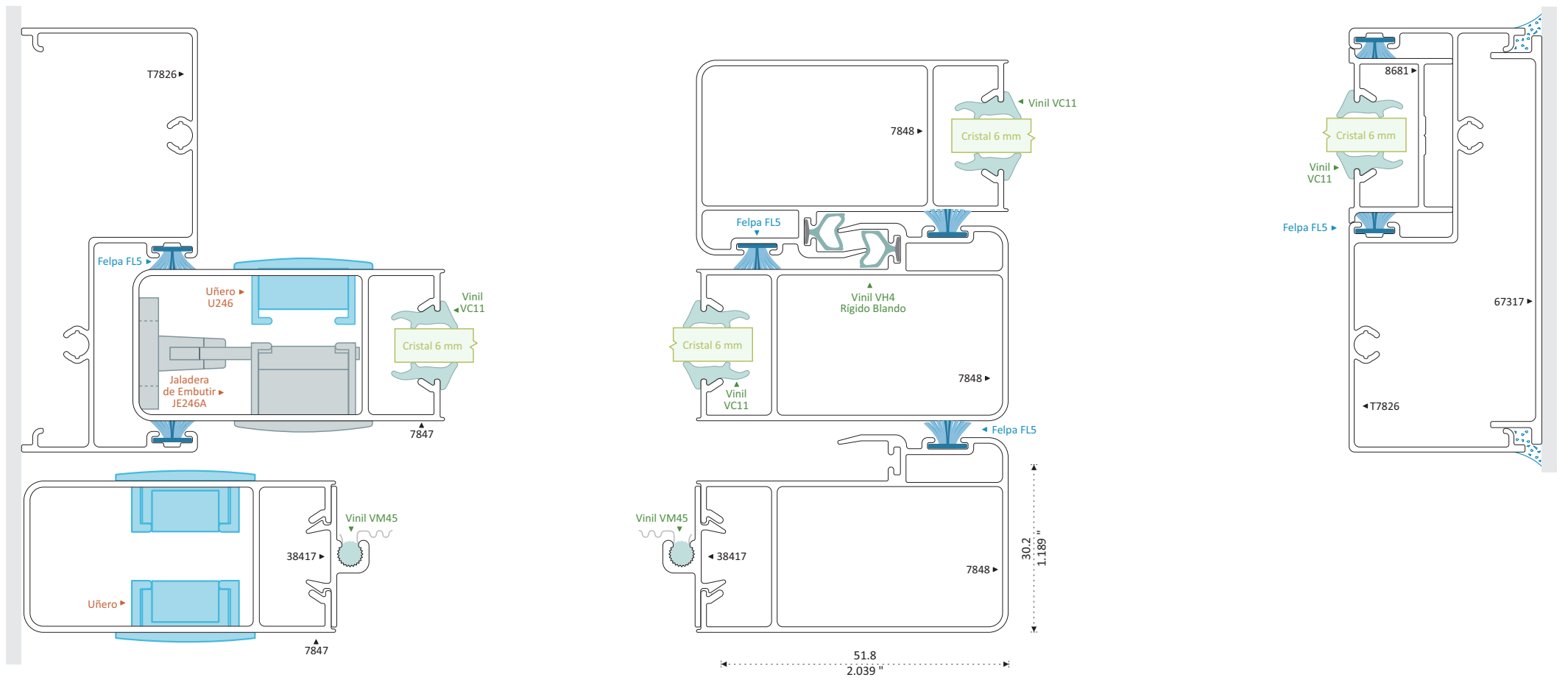
HOLGURA PARA DESMONTAR MOSQUITERO CON FACILIDAD

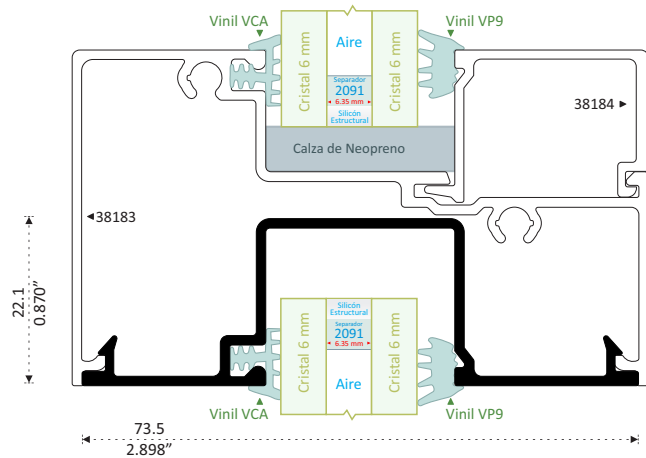
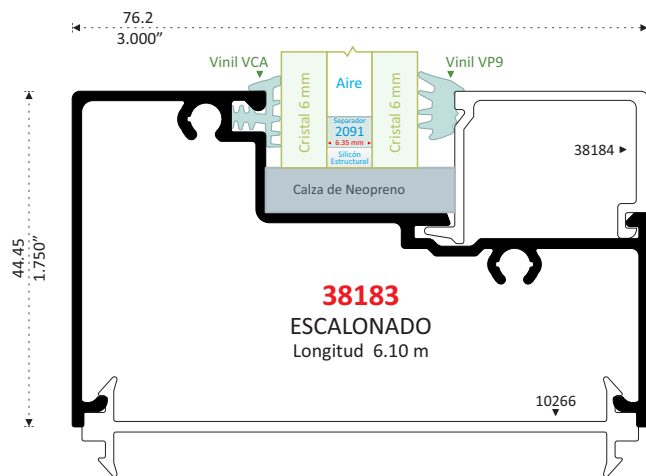
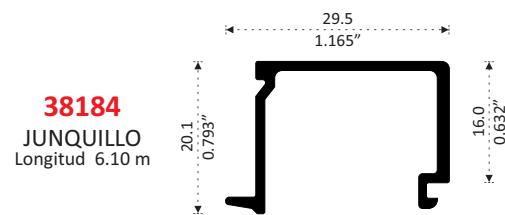
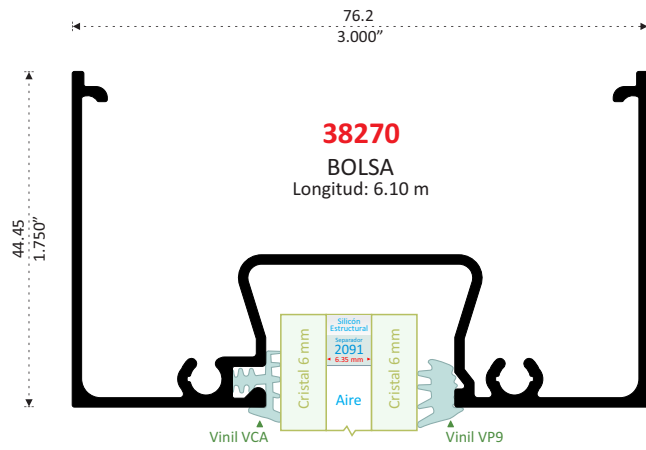


MOSQUITERO CON ALTO DESEMPEÑO INSTALACIÓN INTERIOR



9903 TAPA FIJACIÓN
Longitud 6.10 m
HERRAJE: TFM 10 cm





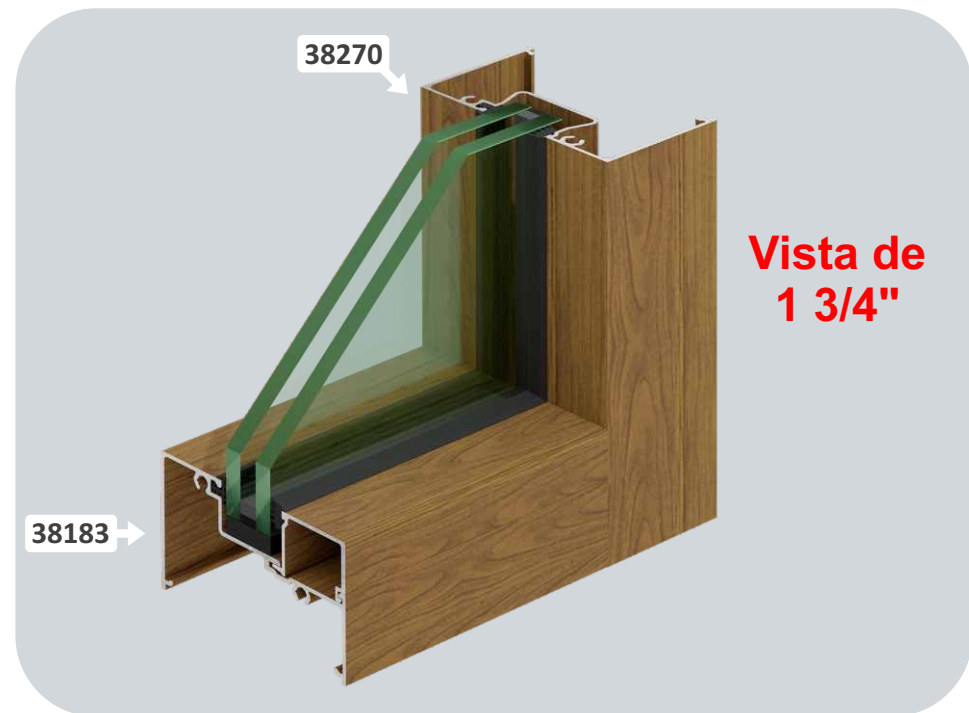
Utilizar como Soporte del Escalonado en Cristales Pesados

LÍNEA FIJA

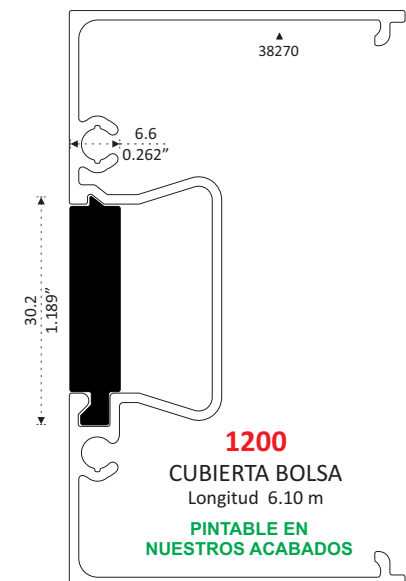
Vinil VCA
Vinil VP9

AISLAMIENTO **45.2** Decibeles

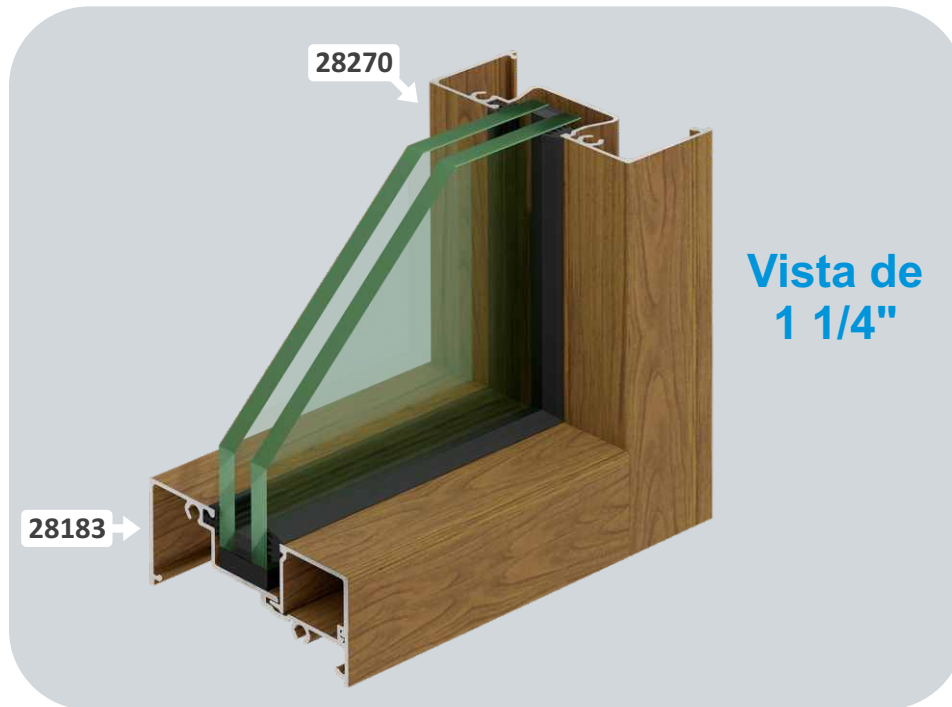
SEPARADOR **2091**
6mm + Separador 6.35 mm + 6mm



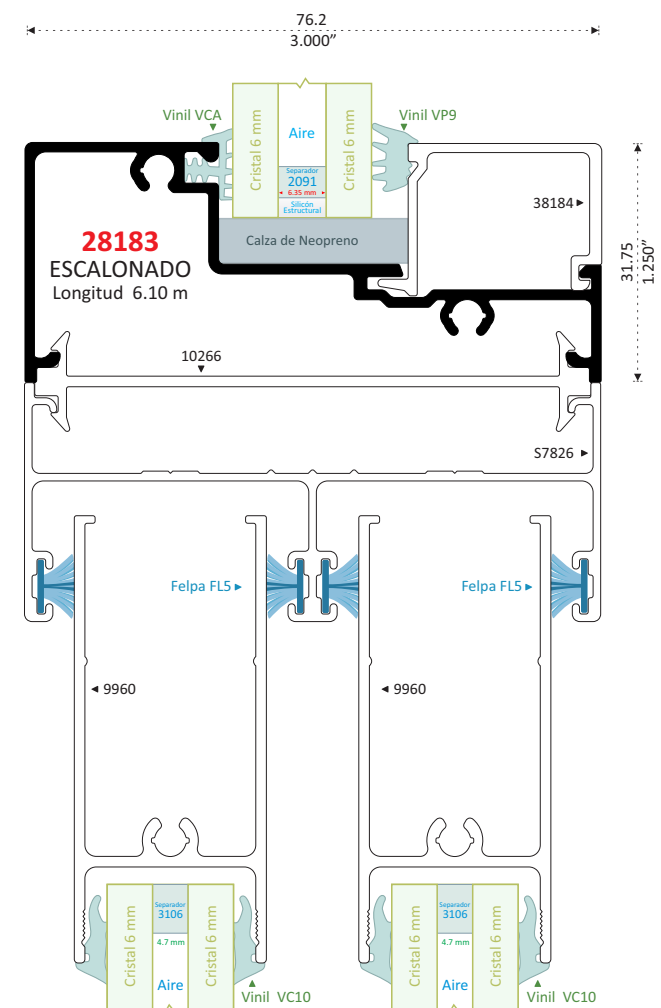
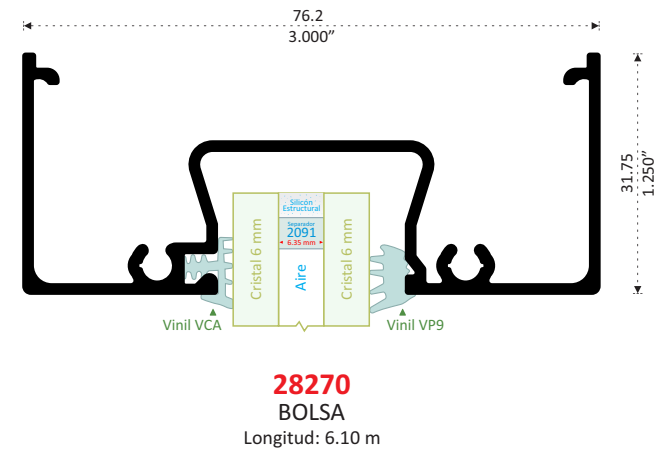
Aumenta la Hermeticidad Acústica, Colocando Vinil por Ambos Lados



Aumenta la Hermeticidad Acústica, Colocando Vinil por Ambos Lados



SIMÉTRICO CON LA JAMBA



LÍNEA 3" CRISTAL DOBLE HERMÉTICA

Convierte un Producto Periletto En Extraordinario

Buscas Mayor Aislamiento Térmico
El Cristal Doble es la Mejor Opción

Armado
Horizontal Superior



Más Acercamiento
de Felpas logrando
MAYOR HERMETICIDAD



Estrías para una
Mayor Adherencia del
Doble Vinil

MAYOR ACERCAMIENTO
de Felpa con Zoclo



Atornille una sola vez
los Traslapes,
Acrístale en Mesa
Hojas Fija y Corrediza

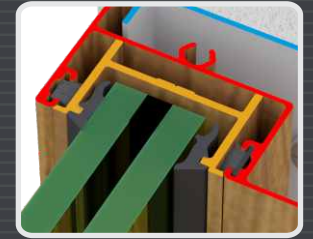


Colocación Rápida
de Hoja Corrediza
y Hoja Fija
Con Atornillado
por el Exterior,
en Zoclo y Cabezal

**Pijas sin Contacto
con el Cristal**




Vista Elegante



Instalado da
Apariencia de un
Perfil Integrado
al Contramarco

Vinil Hongo en Traslapes
Aumenta Hermeticidad a:
Polvo, Ruido y Viento



Ofrece la Experiencia
de un
Cierre Suave y Silencioso

Por Cerco con
Esquinas Curvas
y
Contacto de Felpas
al 100%

Doble Cristal
Reduce el Consumo
de Energía
en Calefactores
y
Aires Acondicionados

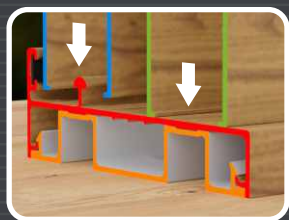
Ver Video



Ventajas de Colocar
Vinilos por Ambos Lados

Fijación Invisible
con
Moldura de Fijación
a Muro

En Cristales Pesados
Colocar Soporte Riel
9958
Con 4 Puntos de Apoyo



CTA3

Cubiertas Traslapes

Maximiza la Hermeticidad
a Viento y Polvo, entre
Traslapes, Contramarco y Riel
hasta un

85%

Ventana Puerta

Doble Acristalamiento Reduce
la Presencia de
Temperaturas Bajas en Invierno
y Altas en Verano

Ventana 3" Cristal Doble Hermética

1.20 m x 1.00 m

SEPARADOR
3106
6mm + Separador 4.7 mm + 6mm

PERMEABILIDAD AL VIENTO

PRUEBAS CON EQUIPO MOD. 4320
Avalado por **AAMA** en EU



Norma **WDMA**




Reduzca el Ingreso de:

- **Virus**
- **Bacterias**




Velocidad del Viento en Km/h



Perfiles y Herrajes Comprados en Tiendas del Competidor


Competidor 1

Velocidad del Viento en Km/h



Competidor 2

Velocidad del Viento en Km/h



— Aire que Detiene — Aire que Ingresa

Ver Video



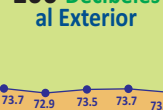
Aislamiento Acústico

Norma ISO 10-140:

- 100 Decibeles al Exterior
- 5 Pruebas de 22 segundos
- Equipo Sonómetro Mod. Cel 120



100 Decibeles al Exterior



73.4 Decibeles En el Interior

Aisla 26.6 Decibeles

Competidor 1

100 Decibeles al Exterior

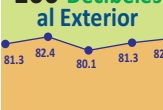


79.7 Decibeles En el Interior

Aisla 20.3 Decibeles

Competidor 2

100 Decibeles al Exterior



81.4 Decibeles En el Interior

Aisla 18.6 Decibeles

El Oído Humano Percibe el **Doble de Ruido** por cada 6 Decibeles
Dato Avalado por la Organización Mundial de la Salud

Decibeles en el Interior

Diferencia en Decibeles



Percepción Auditiva



73.4

Competidor 1

79.7

6.3

Competidor 2

81.4

8.0

Punto de Referencia

105 % Más

133.3 % Más

Comparativa Basada al Punto de Referencia 73.4 Decibeles en el Interior

PERMEABILIDAD AL AGUA DURANTE 20 MINUTOS



- SIN MOSQUITERO
- MOSQUITERO FIJO 7336
- MOSQUITERO CORREDIZO INTERIOR



- MOSQUITERO CORREDIZO EXTERIOR

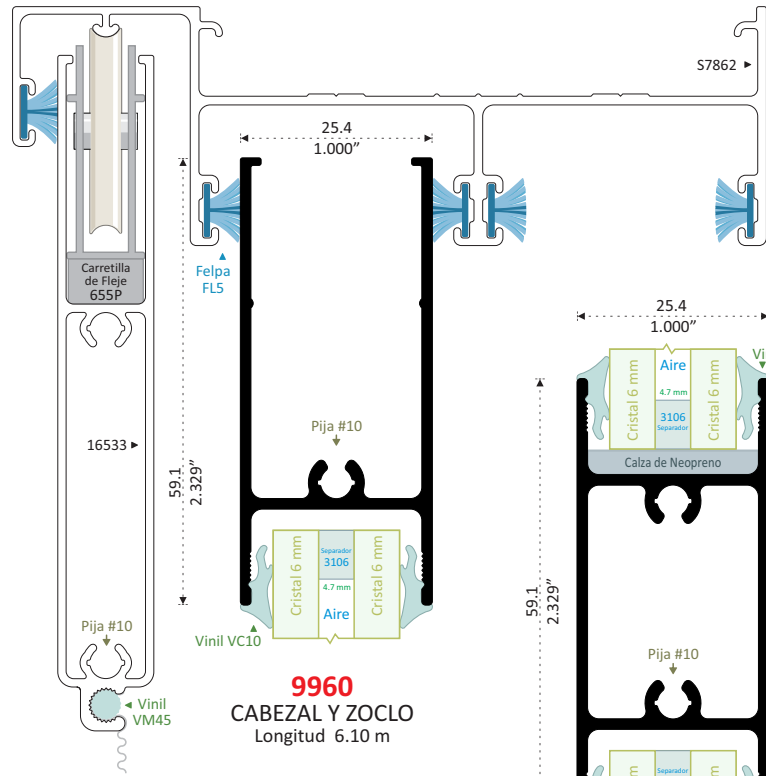
Ver Video



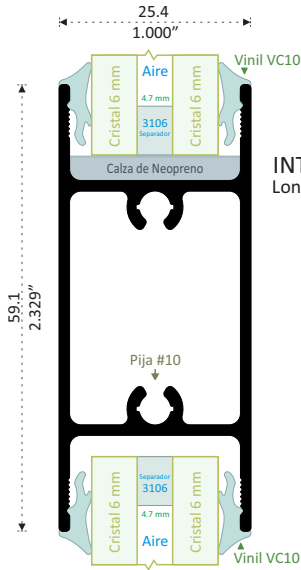
RESISTENCIA A VIENTOS

Prueba Realizada a 120 Km/h
30 Repeticiones de 1 Minuto

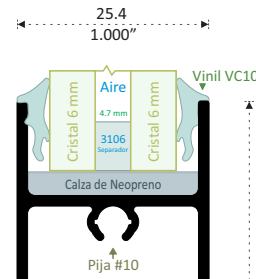
- FUNCIONAMIENTO CORRECTO
- PERFILES SIN DEFORMACIÓN



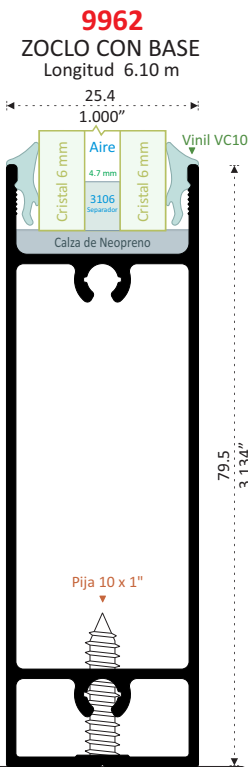
9960
CABEZAL Y ZOCLO
Longitud 6.10 m



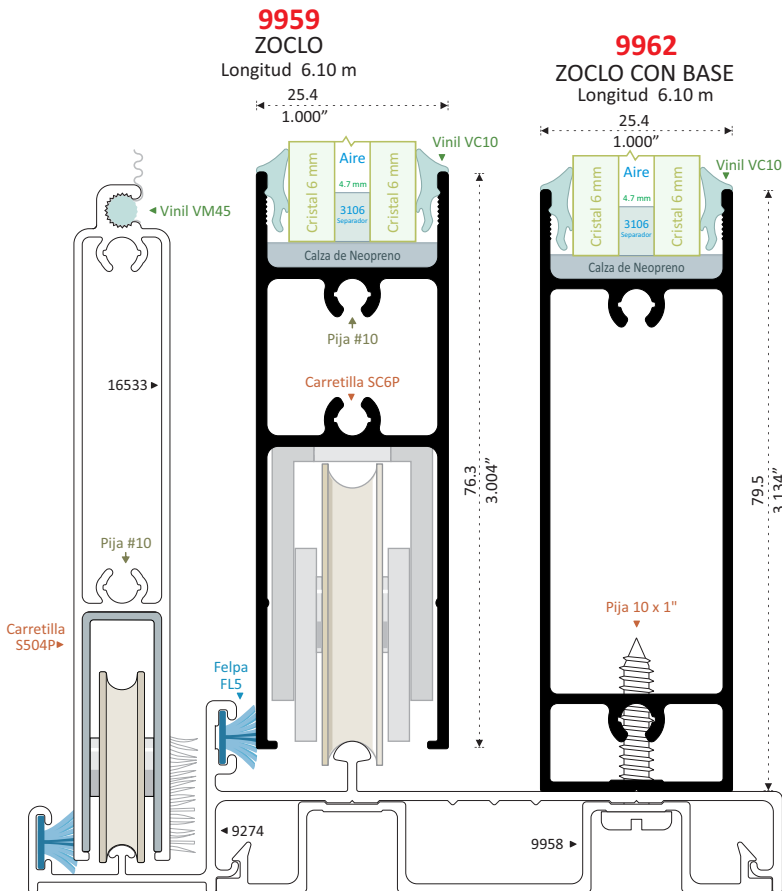
9961
INTERMEDIO
Longitud 6.10 m



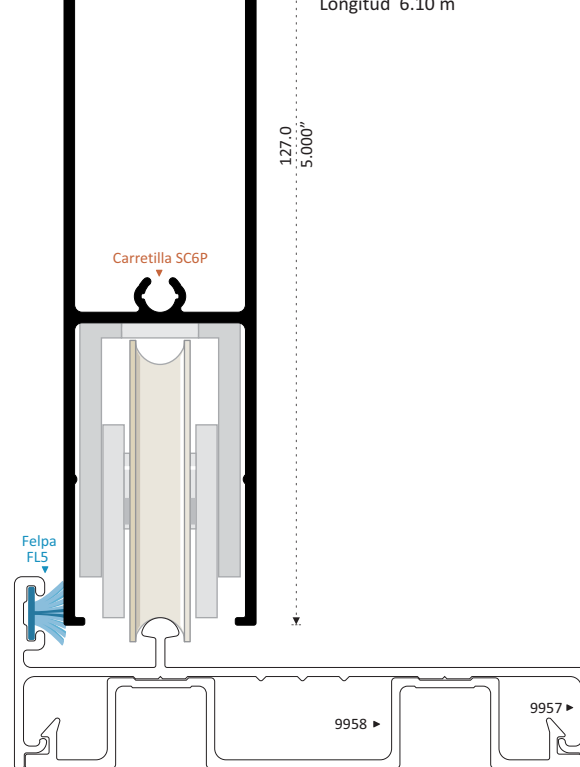
9959
ZOCLO
Longitud 6.10 m



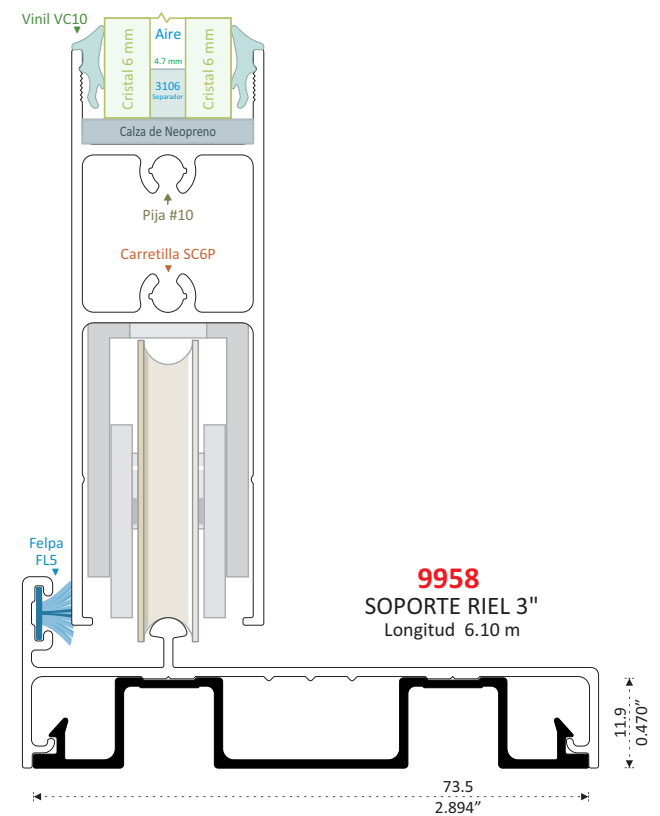
9962
ZOCLO CON BASE
Longitud 6.10 m



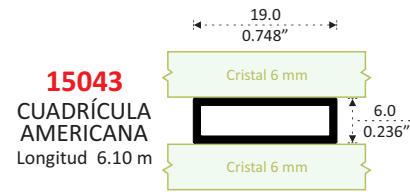
9959
ZOCLO
Longitud 6.10 m



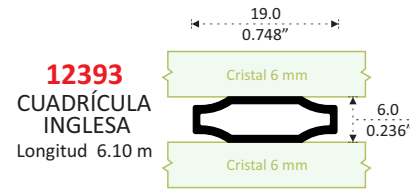
9959
ZOCLO
Longitud 6.10 m



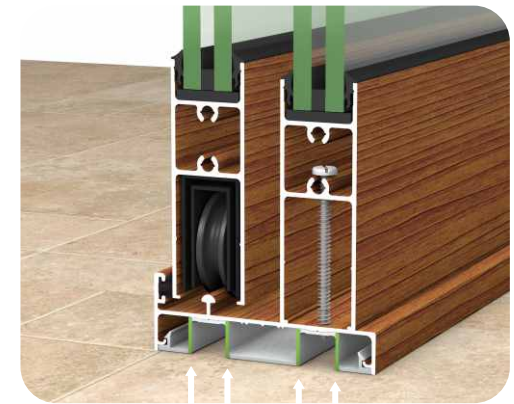
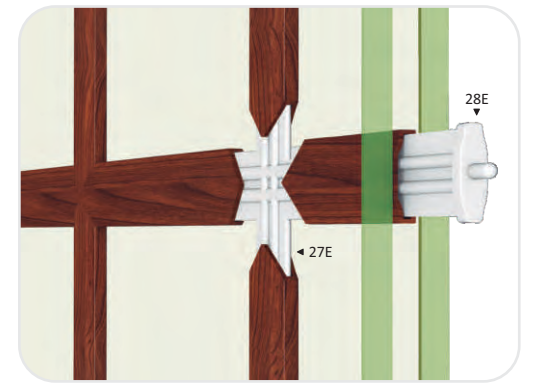
9958
SOPORTE RIEL 3"
Longitud 6.10 m



15043
CUADRÍCULA AMERICANA
Longitud 6.10 m



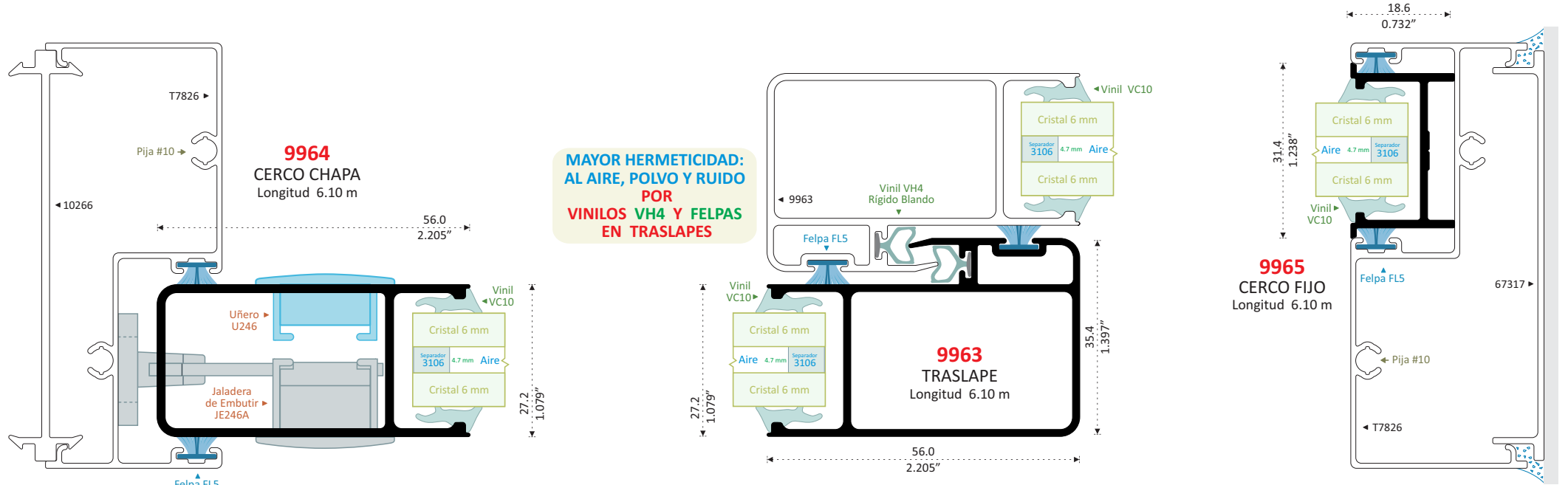
12393
CUADRÍCULA INGLESA
Longitud 6.10 m



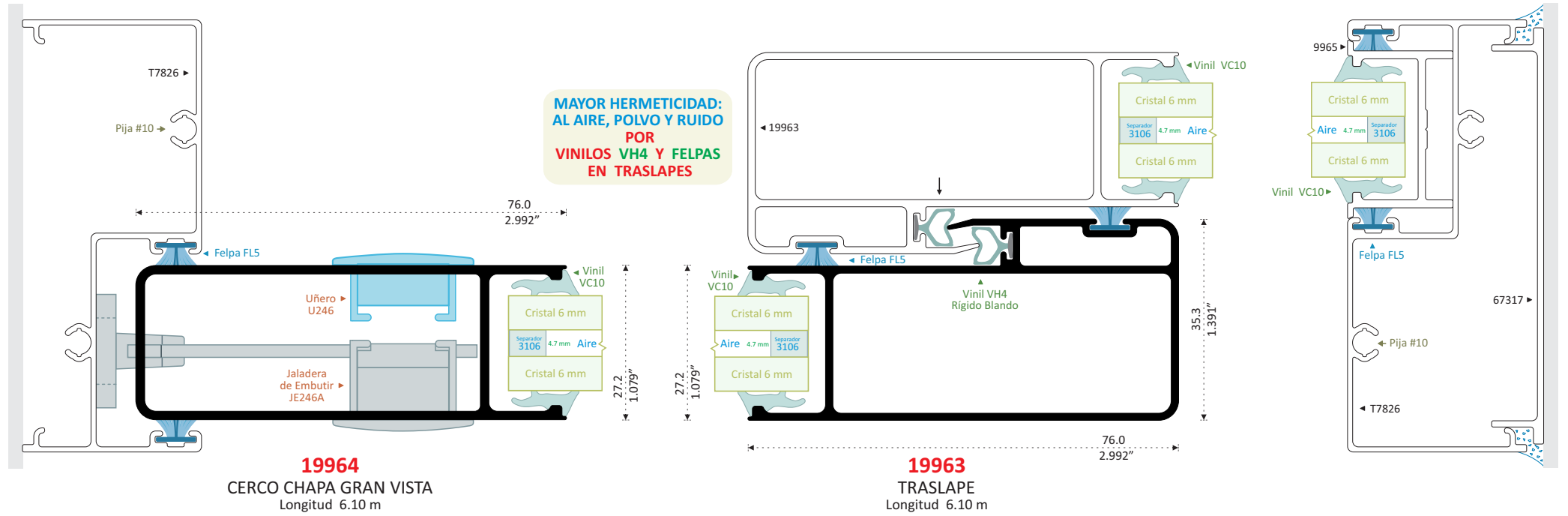
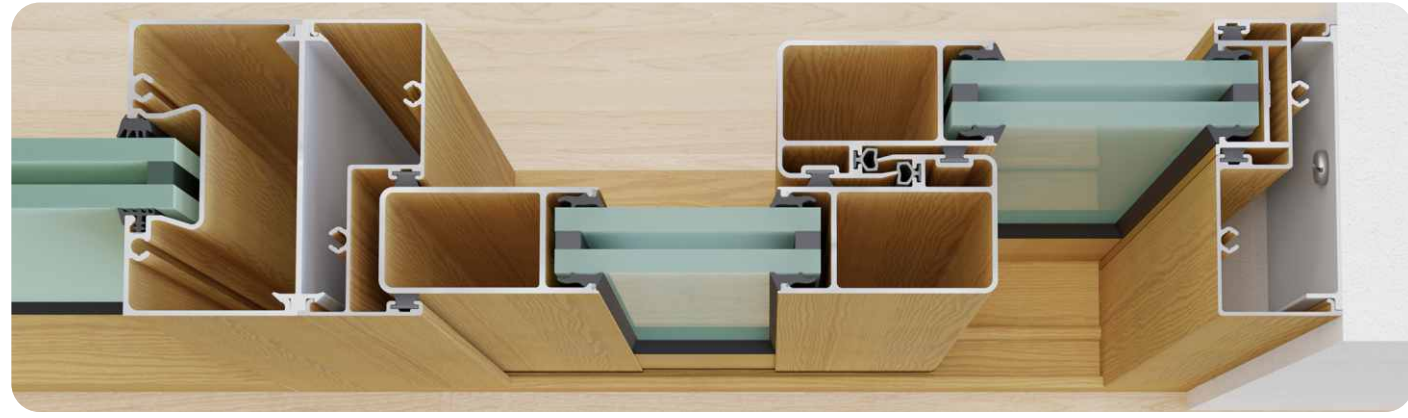
4 Puntos de Soporte para Cristales Pesados

Utilizar 9958 como Soporte del Riel en Cristales Grandes ó Dobles

Aumenta la Hermeticidad Acústica, Colocando Vinil por Ambos Lados



**MAYOR HERMETICIDAD:
AL AIRE, POLVO Y RUIDO
POR
VINILOS VH4 Y FELPAS
EN TRASLAPES**



**MAYOR HERMETICIDAD:
AL AIRE, POLVO Y RUIDO
POR
VINILOS VH4 Y FELPAS
EN TRASLAPES**

19964
CERCO CHAPA GRAN VISTA
Longitud 6.10 m

19963
TRASLAPE
Longitud 6.10 m

LÍNEA 3" BATIENTE "O" PROYECCIÓN

Ver Video



Proyección

Guías Para Instalación de:



- Brazos de Proyección



- Brazos Fricción



- Bisagras

Vista Frontal
Sencilla y Elegante
sin
Vinil en el Marco

Abatible



Armado Rápido
de Marco
con
Escuadra de Botón
EM50



Armado Rápido
de Contramarco
con
Escuadra de Botón
EC50

Ventajas
Vinilos Base Rigida

- Colocación Rápida
- No se Contrae después de su Colocación
- Alta Resistencia a la Intemperie


Vinil Aleta Vinil Hongo



Aumentan la Hermeticidad:

- Acústica
- Viento
- Polvo
- Agua

Manija
Batiente - Proyección



M3

DESCUBRE OTRAS OPCIONES PARA TU CANCELERÍA

Batiente
Multi-Líneas

ELIGE EL ESTILO DE MOSQUITERO



Cierre con Imanes

Fijo



Apertura y Cierre
Con Operador de Brazo



En Hojas Mayores a 20 kg
Armar con Escuadras de Aluminio
y Pijas 2618

14 Diferentes
Opciones
de
Junquillos

Pruebas en Ventana 3" Batiente "o" Proyección

1.20 x 1.00 m Cristal de 6 mm

PERMEABILIDAD AL VIENTO

PRUEBAS CON EQUIPO MOD. 4320
Avalado por **AAMA** en EU



Norma **WDMA**



Reduzca el Ingreso de:

- Virus
- Bacterias



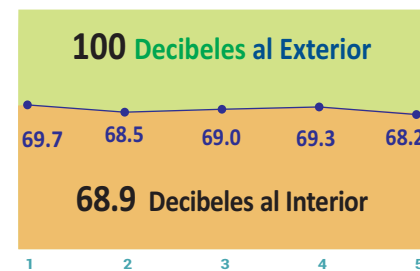
AISLAMIENTO ACÚSTICO



Aislamiento Acústico

Norma ISO 10-140:

- 100 Decibeles al Exterior
- 5 Pruebas de 22 segundos
- Equipo Sonómetro Mod. Cel 120



Aisla 31.1 Decibeles

PERMEABILIDAD AL AGUA

DURANTE 20 MINUTOS



• SIN MOSQUITERO



• MOSQUITERO FIJO 25173



• MOSQUITERO BATIENTE MULTI-LÍNEAS

RESISTENCIA A VIENTOS

Prueba Realizada a 120 Km/h
30 Repeticiones de 1 Minuto

- FUNCIONAMIENTO CORRECTO
- PERFILES SIN DEFORMACIÓN





Armaz el Marco de la Hoja con Escuadra de Botón Hasta 20 Kg.

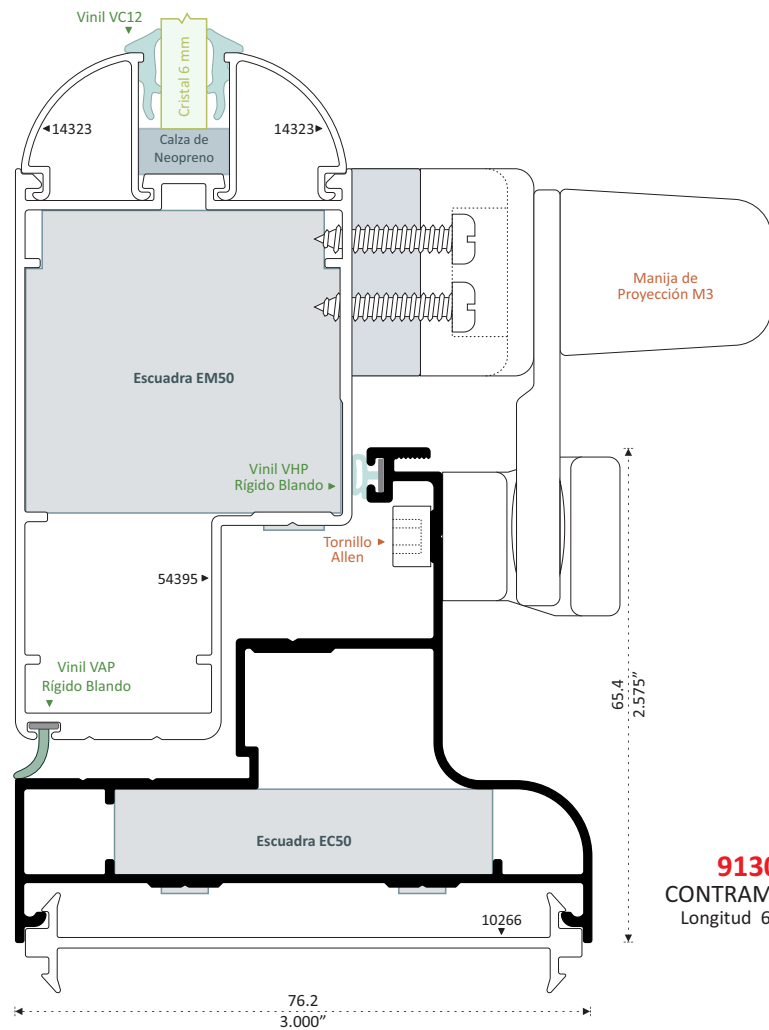
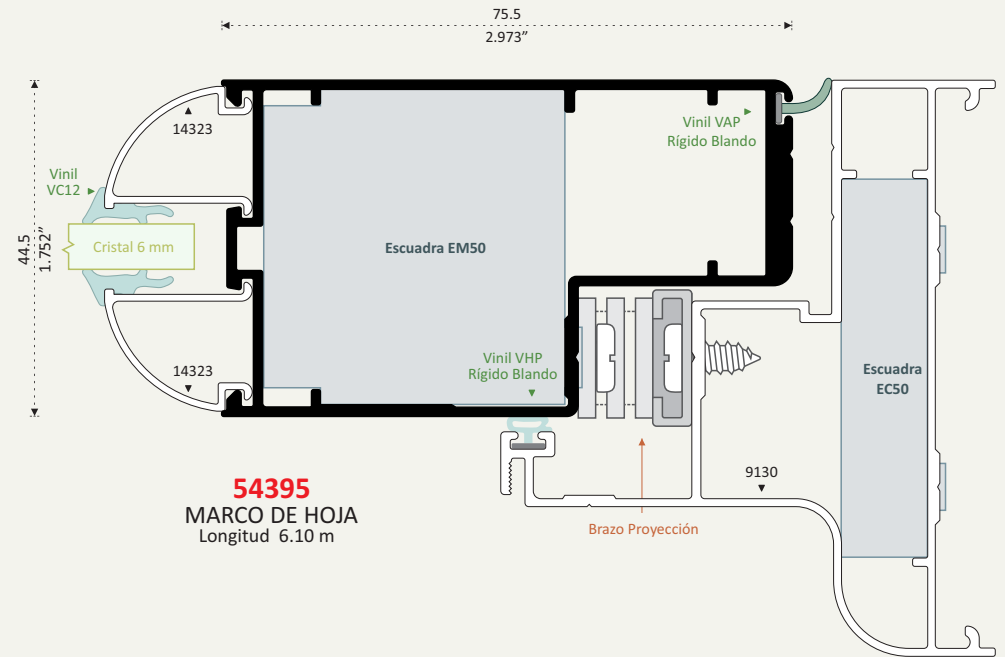



Más de 20 Kg. Armar con Escuadras de Aluminio


Marco de Hoja 54395 con Escuadra EM50



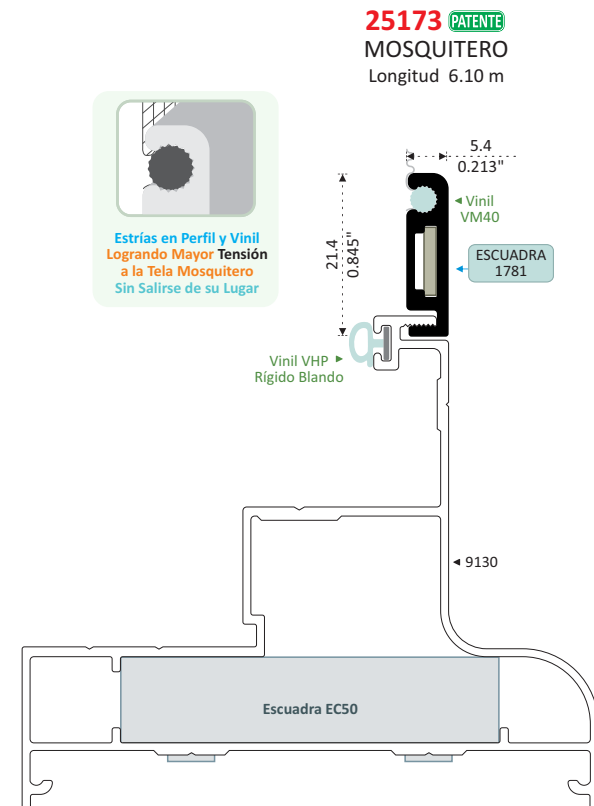
AJUSTA Y CIERRA EL CORTE



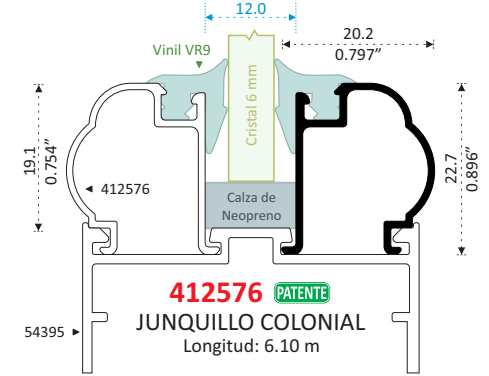
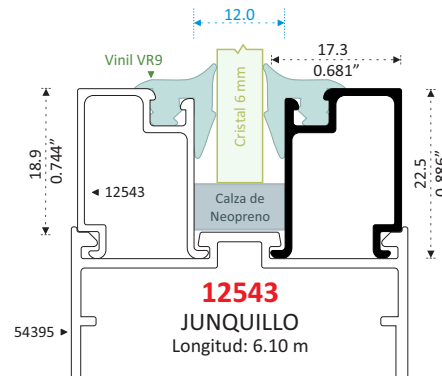
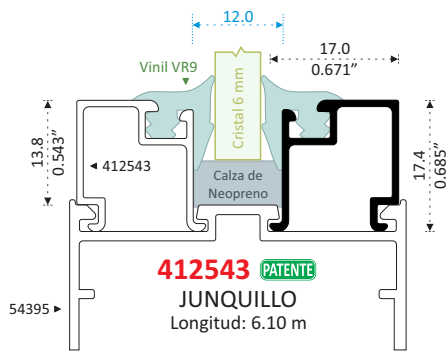
Contramarco 9130 con Escuadra EC50



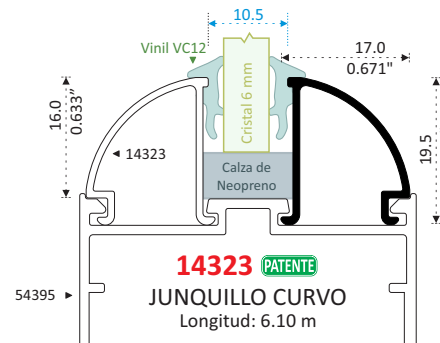
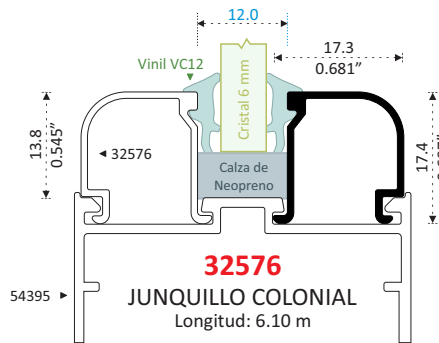
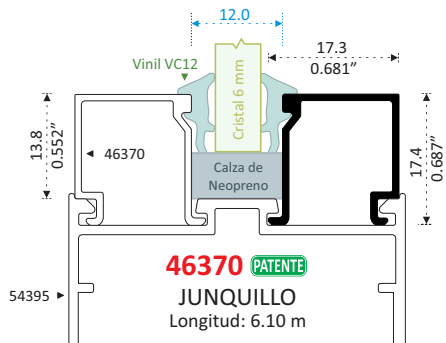
AJUSTA Y CIERRA EL CORTE



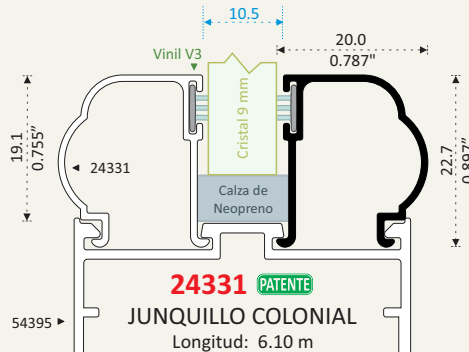
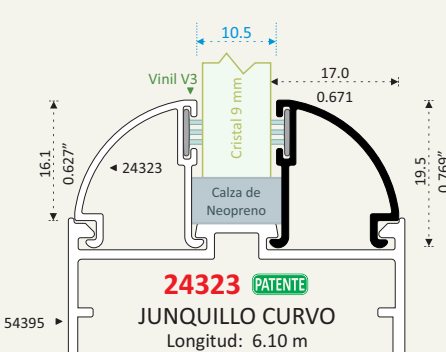
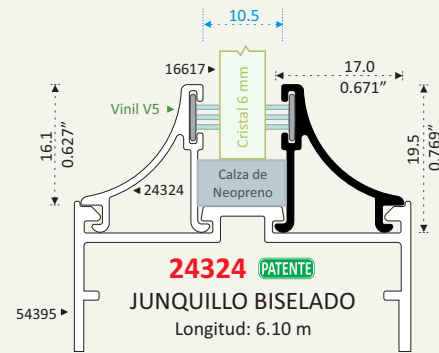
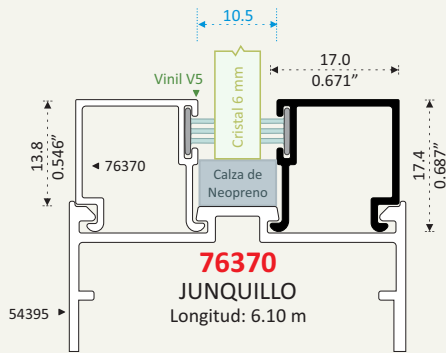
VINIL RESPALDO



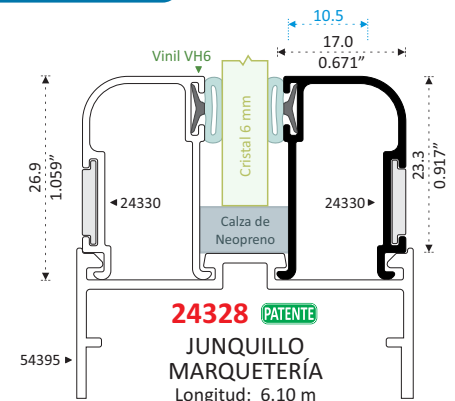
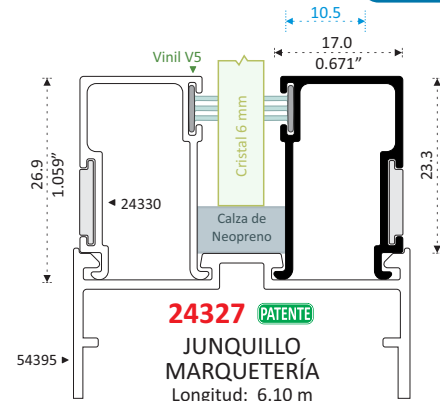
VINIL CUÑA



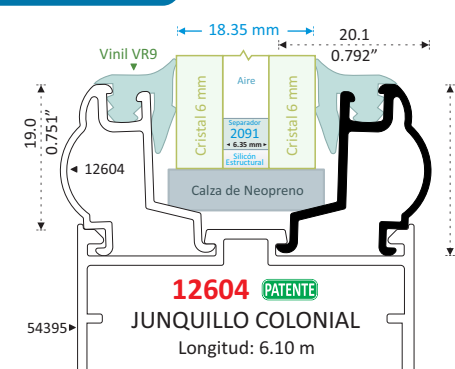
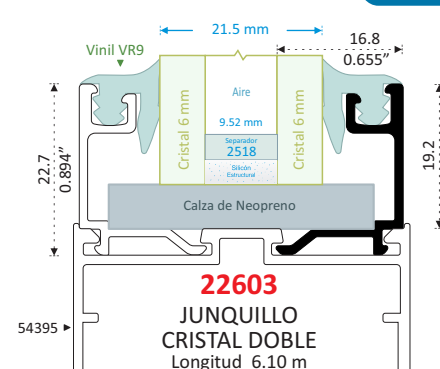
VINIL INTERIOR



MARQUETERÍA




CRISTAL DOBLE



VENTANA GUILLOTINA 3"


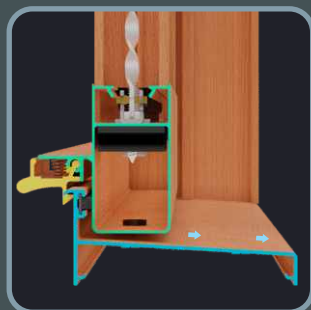
Convierte un Producto Perfiletto En Extraordinario

Vinil Hongo en Traslapes
Aumenta Hermeticidad a:
Polvo, Ruido y Viento



2 Broches Jaladeras
al Cierre

Salida de Agua Eficiente
Por su Inclinación



Permite Detenerse en
Cualquier Parte del Recorrido
con Desplazamiento Suave



Cierre Suave
por Esquina
Redondeada

Juego de Herraje Incluye:

Piezas Superior con Tapón




- Mantiene el Balancín en Vertical
- Oculta la Pija por su Tapón
- Tope en Apertura Máxima



Guías Centrales con Felpa



- En Apertura y Cierre:
- Sin Juego de Hoja Móvil
 - Fijación Directa Sin Ajuste
 - Suave Desplazamiento por sus Felpas Laterales



Guías Inferiores con Felpa




- En Apertura y Cierre:
- Sin Juego de Hoja Móvil
 - Fijación Directa Sin Ajuste
 - Suave Desplazamiento por sus Felpas Laterales
 - Refuerza el Atornillado del Bracket



Juegos en Medidas de:
12", 14", 17", 20", 24", 28" y 30"

Descubre otras Opciones para tu Cancelería



Mosquitero Fijo

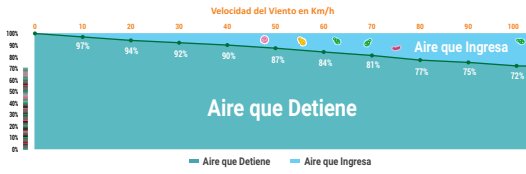


Interior

Exterior

Ensamble de la Línea con
Moldura Unión

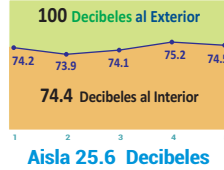
PERMEABILIDAD AL VIENTO



AISLAMIENTO ACÚSTICO

Norma ISO 10-140:

- 100 Decibeles al Exterior
- 5 Pruebas de 22 segundos
- Equipo Sonómetro Mod. Cel 120



Ventana de Guillotina

1.20 m x 1.00 m Cristal de 6 mm

PERMEABILIDAD AL AGUA DURANTE 20 MINUTOS

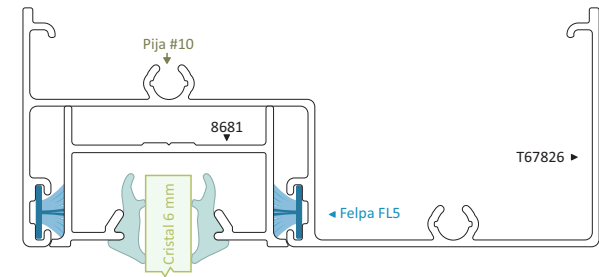


- SIN MOSQUITERO
- MOSQUITEROS FIJOS 67333, 7336
- Otros Mosquiteros Fijos Ocasianan Filtraciones Por su Altura Mayor Respecto al Riel

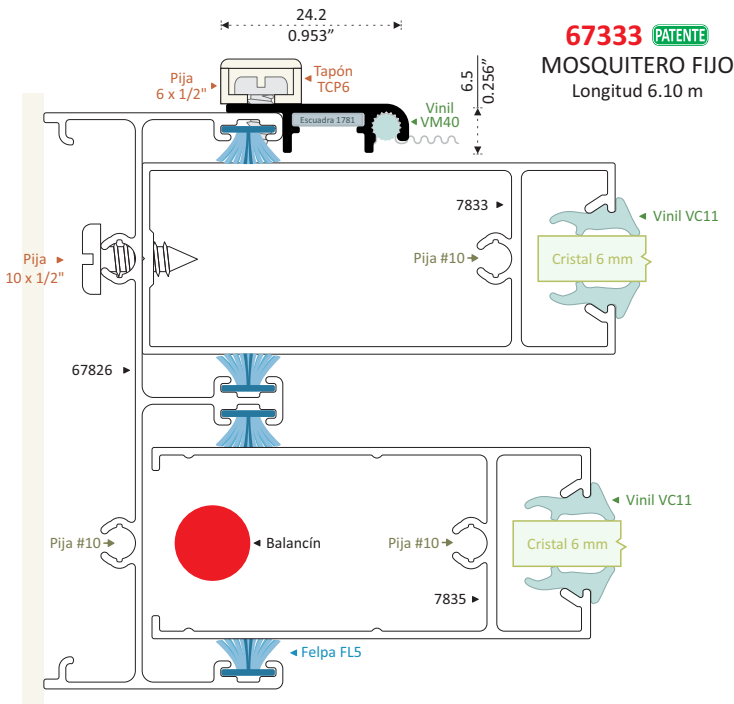
RESISTENCIA A VIENTOS

Prueba Realizada a 120 Km/h 30 Repeticiones de 1 Minuto

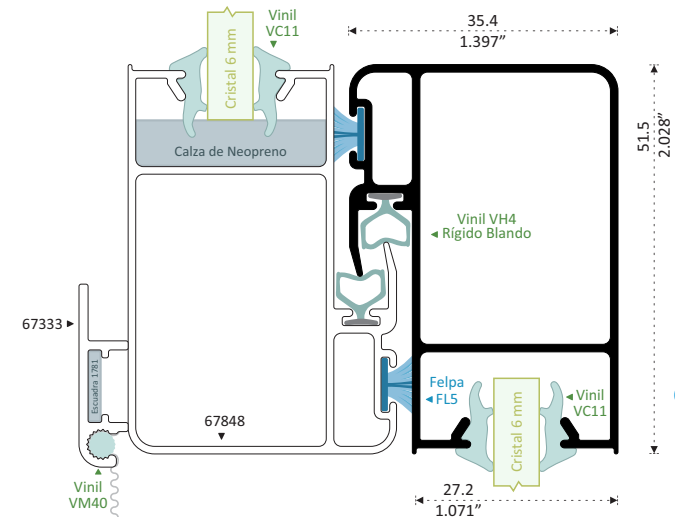
- FUNCIONAMIENTO CORRECTO
- PERFILES SIN DEFORMACIÓN



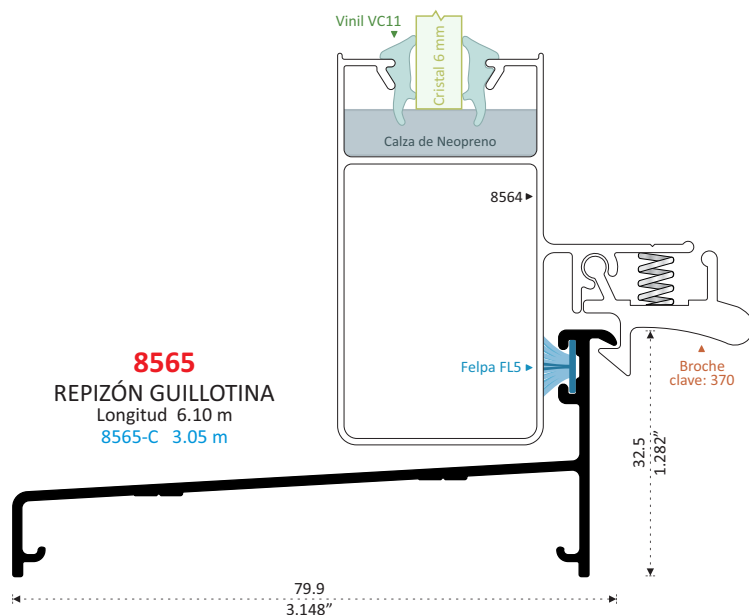
MAYOR HERMETICIDAD: AL AIRE, POLVO Y RUIDO POR VINILOS VH4 Y FELPAS EN TRASLAPES



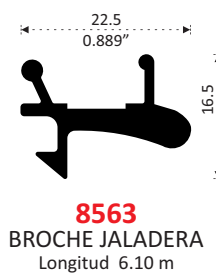
67333 PATENTE
MOSQUITERO FIJO
Longitud 6.10 m



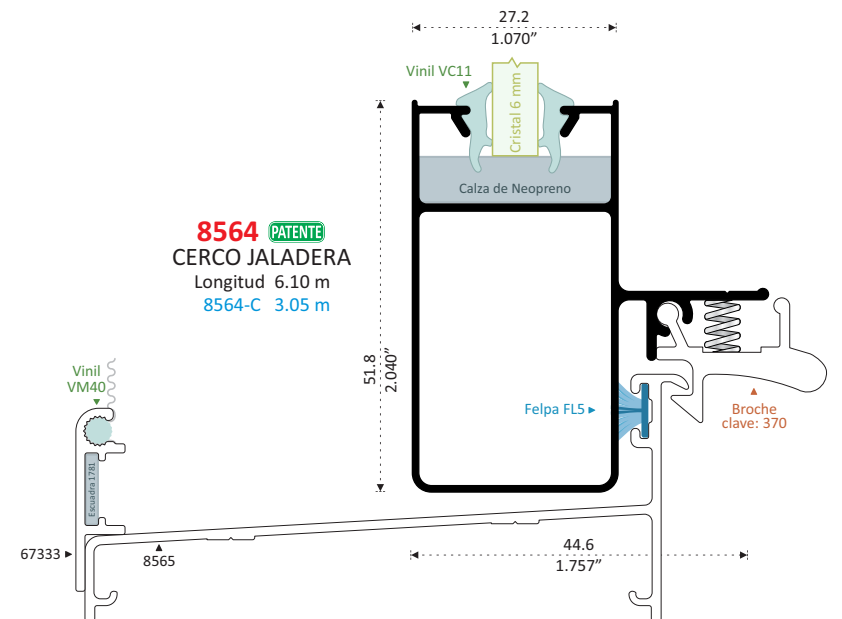
67848 PATENTE
TRASLAPE
Longitud 4.60 m
67848-5.1 5.10 m
67848-L 6.10 m



8565
REPIZACIÓN GUILLOTINA
Longitud 6.10 m
8565-C 3.05 m



8563
BROCHE JALADERA
Longitud 6.10 m



8564 PATENTE
CERCO JALADERA
Longitud 6.10 m
8564-C 3.05 m

Línea 3" Sifón

Convierte un Producto Perfiletto En Algo Extraordinario

Ver Video



Línea que Permite Mayor Vista y Ventilación




Vista de Bolsa con Cubierta Bolsa




Mosquitero Horizontal Oculto

Colocación por el Exterior



Cierre con Imanes




Descubre otras Opciones para tu Cancelería


Poste Intermedio Listo para Ensamblar



Cabezal Liso



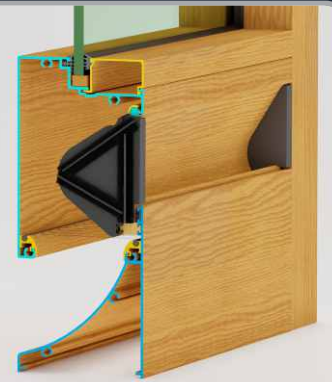
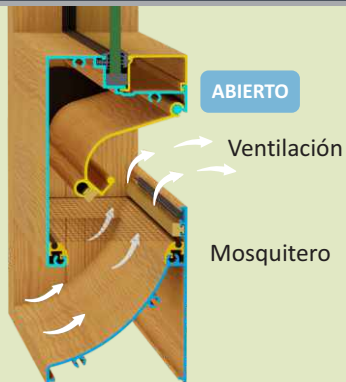
Cristal Doble



Cierre Suave y Hermético por sus Imanes y 2 Tapas Laterales de 3 Felpas con División de PVC

CERRADO

Mayor Ventilación Por su Diseño Aerodinámico



Cubierta Bolsa

Pruebas en Sifón 3"

1.20 x 1.00 m Cristal de 6 mm

PERMEABILIDAD AL VIENTO

PRUEBAS CON EQUIPO MOD. 4320
Avalado por **AAMA** en EU



Norma **WDMA**



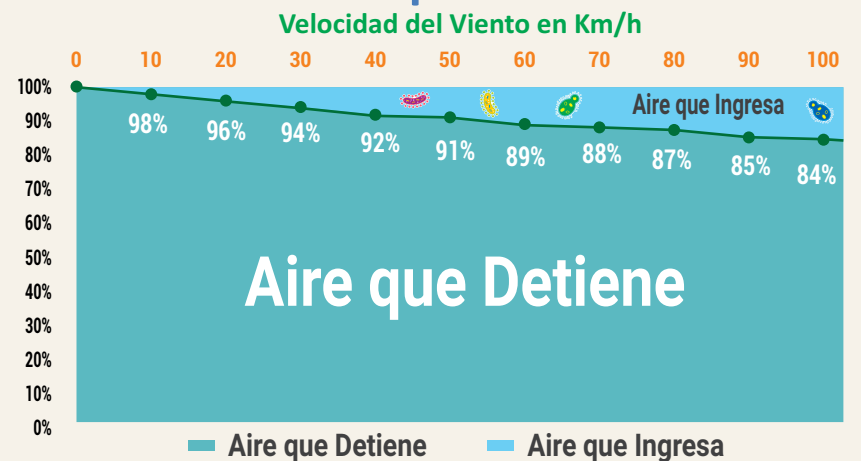
Reduzca el Ingreso de:

- Virus
- Bacterias



Perfiles y Herrajes Comprados en Tienda del Competidor

Competidor 1



Ver Video



Aislamiento Acústico

Norma ISO 10-140:

- 100 Decibeles al Exterior
- 5 Pruebas de 22 segundos
- Equipo Sonómetro Mod. Cel 120

AISLAMIENTO ACÚSTICO



El Oído Humano Percibe el Doble de Ruido por cada 6 Decibeles
Dato Avalado por la Organización Mundial de la Salud

	Decibeles en el Interior	Diferencia en Decibeles	Percepción Auditiva
Periletto ALUMINUM	69.5		Punto de Referencia 3.9 % Más
Competidor 1	76.4	6.9	

Comparativa Basada al Punto de Referencia 69.5 Decibeles en el Interior

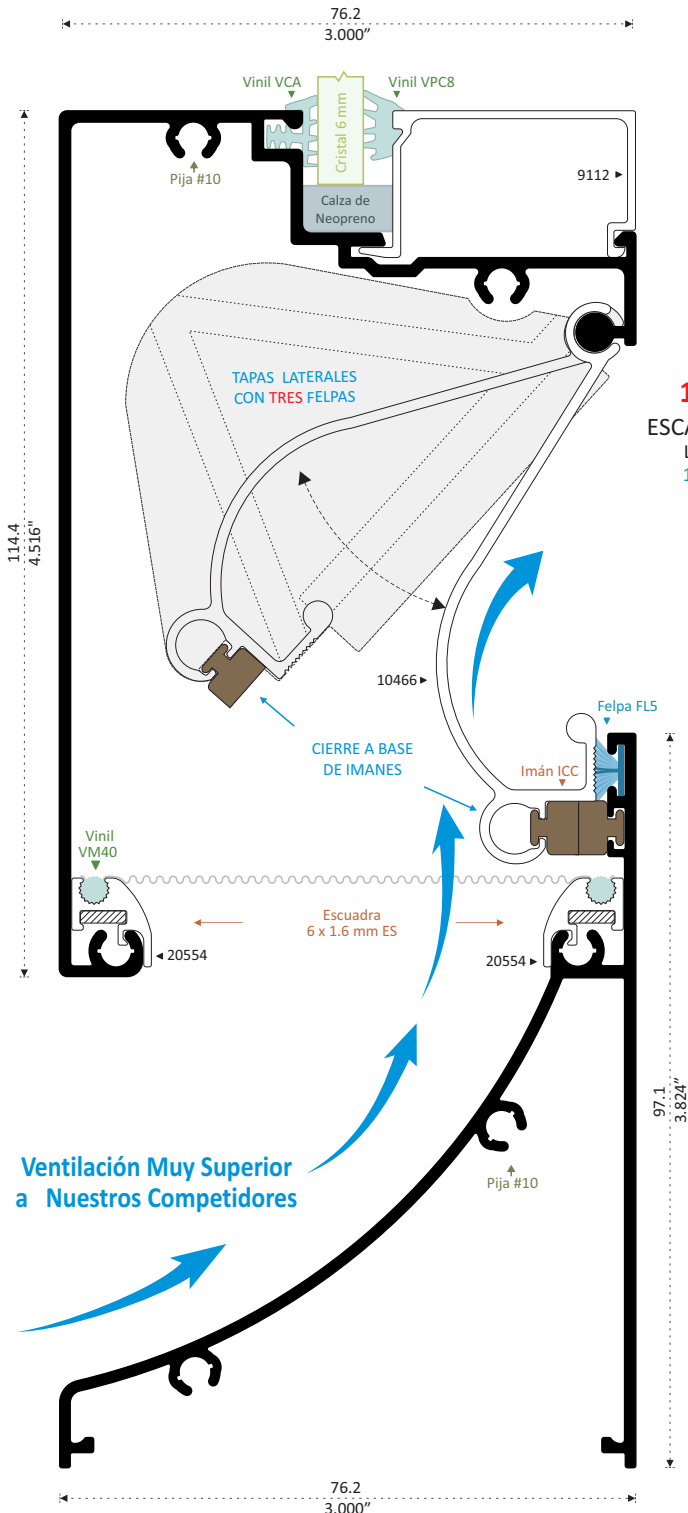
PERMEABILIDAD AL AGUA DURANTE 20 MINUTOS



RESISTENCIA A VIENTOS

Prueba Realizada a 120 Km/h
30 Repeticiones de 1 Minuto

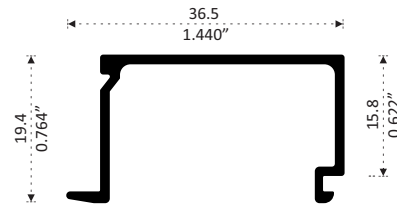
- FUNCIONAMIENTO CORRECTO
- PERFILES SIN DEFORMACIÓN



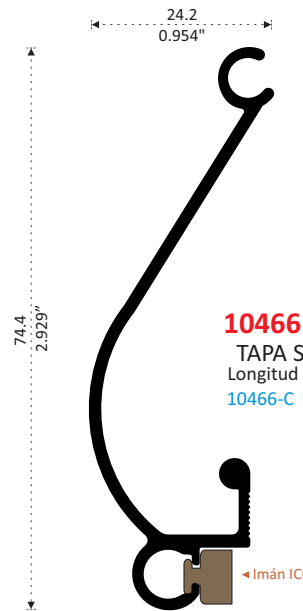
Ventilación Muy Superior a Nuestros Competidores

10467 PATENTE
REPIZÓN SIFÓN
Longitud 6.10 m
10467-C 3.05 m

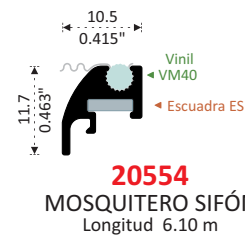
10465 PATENTE
ESCALONADO SIFÓN
Longitud 6.10 m
10465-C 3.05 m



9112 PATENTE
JUNQUILLO
Longitud 6.10 m



10466 PATENTE
TAPA SIFÓN
Longitud 6.10 m
10466-C 3.05 m



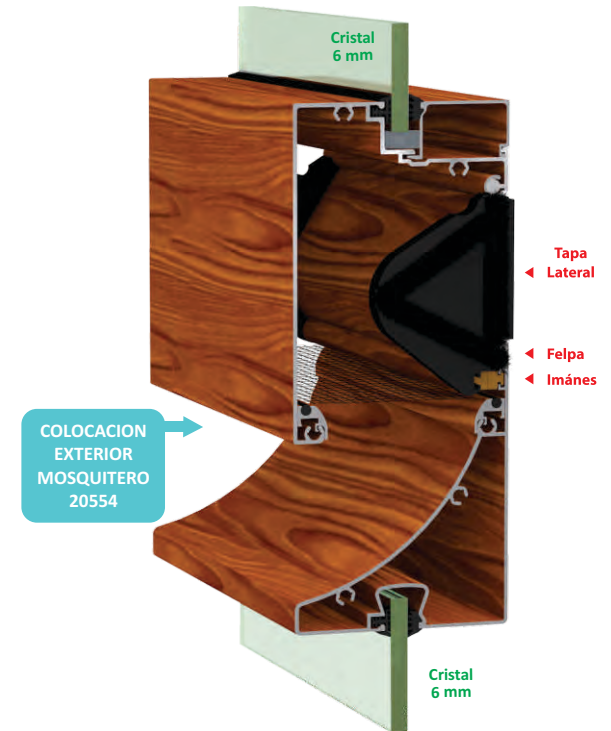
20554
MOSQUITERO SIFÓN
Longitud 6.10 m



MOSQUITERO SIFÓN CON MAYOR VENTILACIÓN



Aumenta la Hermeticidad Acústica, Colocando Vinil por Ambos Lados



Probada en Nuestro Centro de Investigación y Desarrollo a 200 Km/h Logrando una Gran Hermeticidad

S3 Herrajes para Sifón de 3"
Incluye:
* Tapas Laterales Izquierda y Derecha
* Cubiertas Bolsa Aluminio Anodizado
* Felpas con Labios de PVC



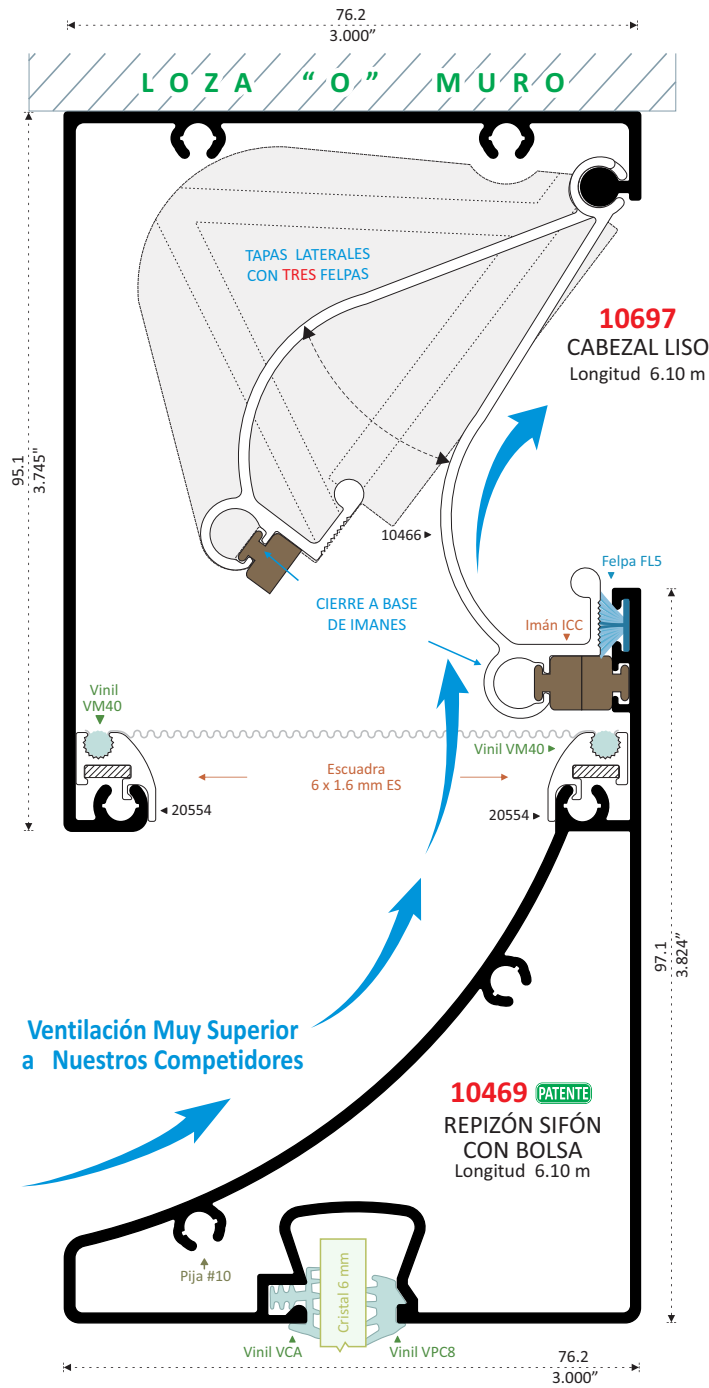
Ancho Máximo Sugerido por Cajón : 1.50 m.

Listo para Ensamblar

PS3
Intermedio 3"

Blanco	Natural	Champagne	Electro
Nogal Text.	Nogal Americano Text.	Cachimbo	Cerezo Text.
			Wenge Text.

Elija el Mismo Acabado, ya que queda expuesto
Consulte a su Distribuidor



Ventilación Muy Superior a Nuestros Competidores

10469 PATENTE
REPIZÓN SIFÓN CON BOLSA
Longitud 6.10 m

Probada en Nuestro Centro de Investigación y Desarrollo a 200 Km/h Logrando una Gran Hermeticidad



S3D

Herrajes para Sifón de 3"

Incluye:

- * Tapas Laterales Izquierda y Derecha
- * Cubiertas Bolsa Aluminio Anodizado
- * Felpas con Labios de PVC

- Blanco
- Gris
- Negro

Ancho Máximo Sugerido por Cajón : 1.50 m.

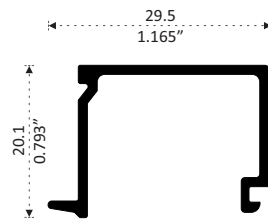


PS3D


Soporte Intermedio 3"
Cristal Doble

- Blanco
- Natural
- Champagne
- Electro
- Nogal Text.
- Nogal Americano Text.
- Cachimbo
- Cerezo Text.
- Wenge Text.

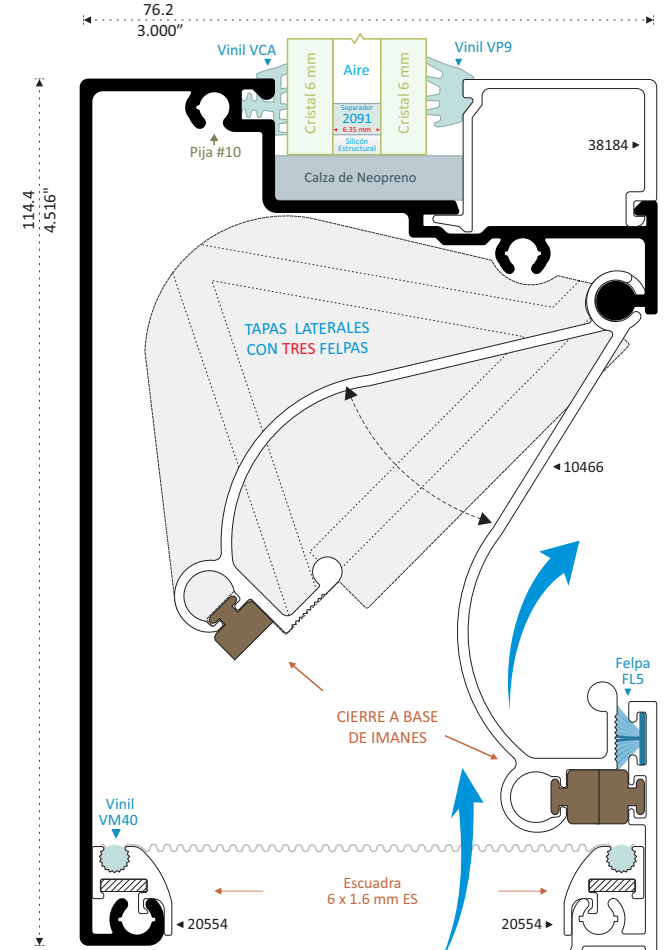
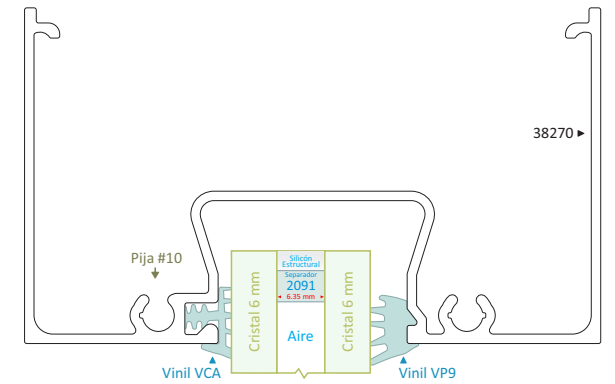
Elija el Mismo Acabado, ya que queda expuesto Consulte a su Distribuidor



38184
JUNQUILLO
Longitud 6.10 m



Aumenta la Hermeticidad Acústica, Colocando Vinil por Ambos Lados





20465
ESCALONADO SIFÓN CRISTAL DOBLE
Longitud 6.10 m

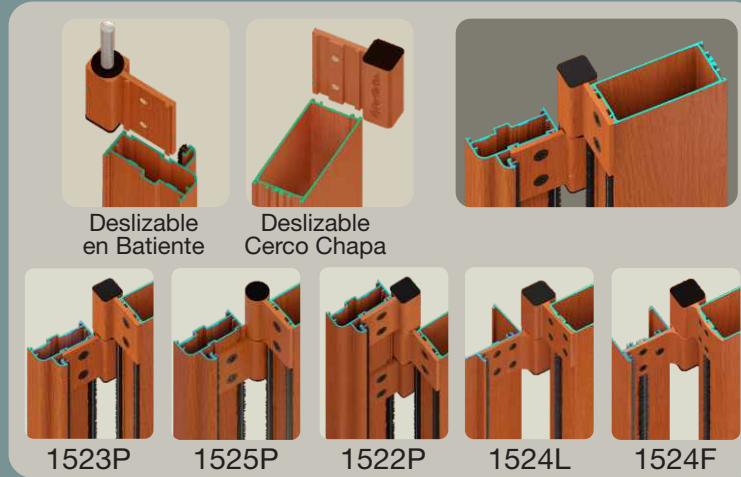
Ventilación Muy Superior a Nuestros Competidores

Puerta Batiente Multidiseños

Convierte un Producto Periletto En Algo Extraordinario



Hermeticidad y Aislamiento entre Batiente y Cabezal por sus 6 Felpas



Deslizable en Batiente

Deslizable Cerco Chapa

1523P

1525P

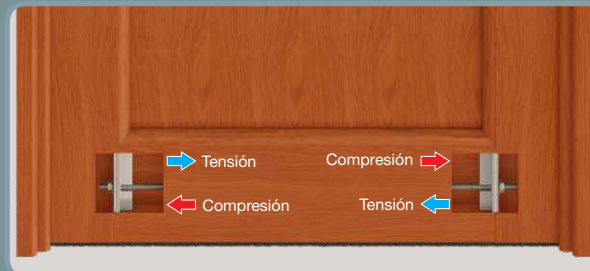
1522P

1524L

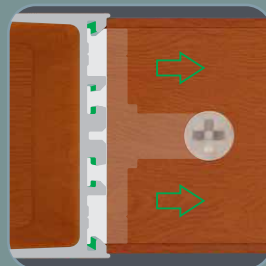
1524F

Las Barras de Armado


Trabajan a la Tensión y Compresión



Sistema de Armado Resistente al Arrastre de Puerta




Paredes de Esfuerzo a la Tensión



Paredes de Esfuerzo a la Compresión

Hermeticidad y Aislamiento Por sus 3 Felpas



F12P F11P F12P



Fijación de Barra con Opresores de Punta en Acero Inoxidable

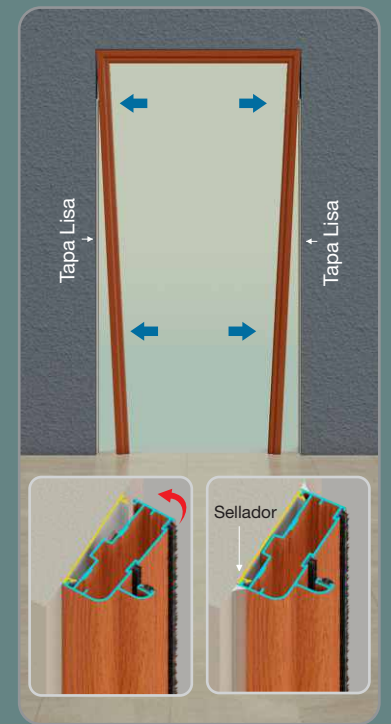
Opresores para Mayor Rapidez en el Armado

Instalación de Tapa Lisa



20 cm aprox.

Instalación del Batiente




Tapa Lisa

Tapa Lisa

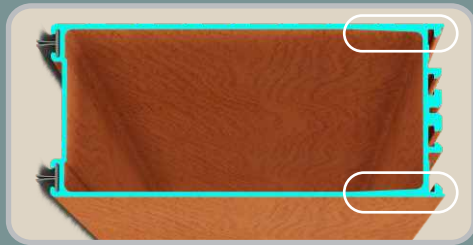
Sellador

Las Barras de Armado



Se Desliza en Cercos

Puerta Batiente Multidiseños



Cercos Chapa con Refuerzos en Paredes Interiores Dando Resistencia al Apretar el Tensor

Ver Video



Armado de Puerta Batiente Multidiseños

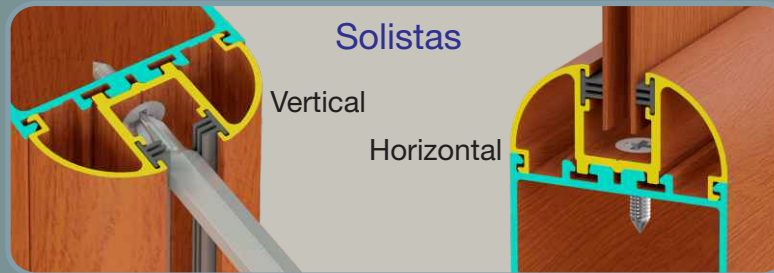

Ver Video



Ventajas Puerta Batiente Multidiseños



Escuadra en Armado de Batientes con Corte a 45°



Solistas

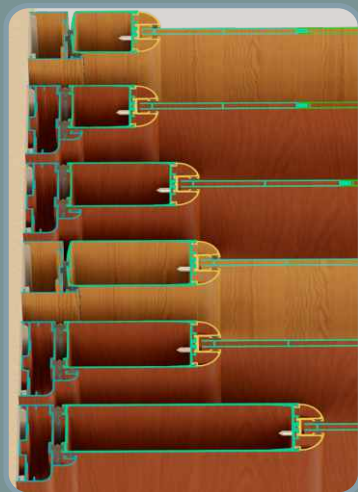
Vertical

Horizontal


Alta Resistencia

- Al Impacto
- Entrada Forzada
- Fuertes Ráfagas de Vientos


Descubre otras Opciones para tu Cancelería




Cercos Chapa



Zoclos



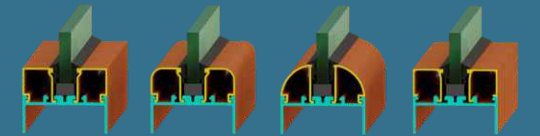
Intermedios



Elige tu Intermedio con el Adaptador

16 Opciones de Junquillos


Vinil Cuña



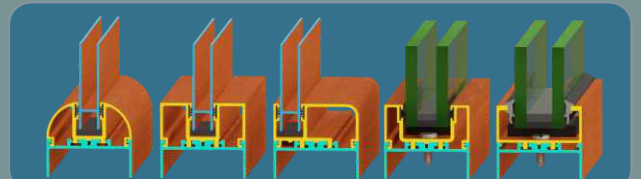
Vinil Respaldo



Vinil Interior

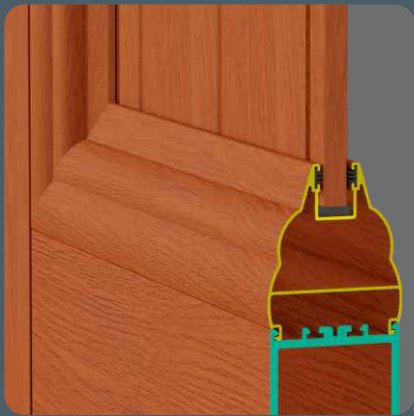


5 Opciones de Solistas



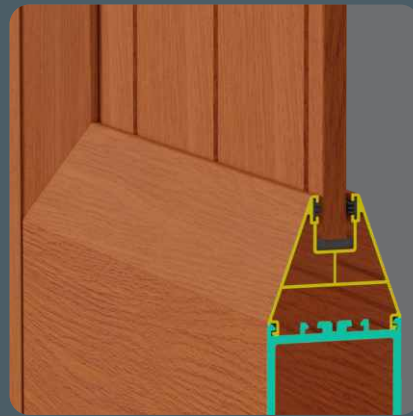
Puerta Batiente Multidiseños

SOLISTAS



COLONIAL

Ver Video



BISELADA

CHAMBRANA A MURO




COLONIAL

REPIZÓN A MURO



RECTO

RELIEVE COLONIAL



Ver Video



DISEÑA EL INTERIOR DE TU PUERTA



BRAZOS BISAGRA HIDRÁULICA DE PISO




Colocación Superior



Colocación Inferior

BRAZOS BISAGRA HIDRÁULICA AÉREA




Colocación Superior




Colocación Inferior

BATIENTES INTERMEDIOS



Colonial

Ver Video



Curvo

Puerta Batiente Multidiseños

.95 m x 2.20 m

PERMEABILIDAD AL VIENTO

PRUEBAS CON EQUIPO MOD. 4320
Avalado por **AAMA** en EU



Norma **WDMA**

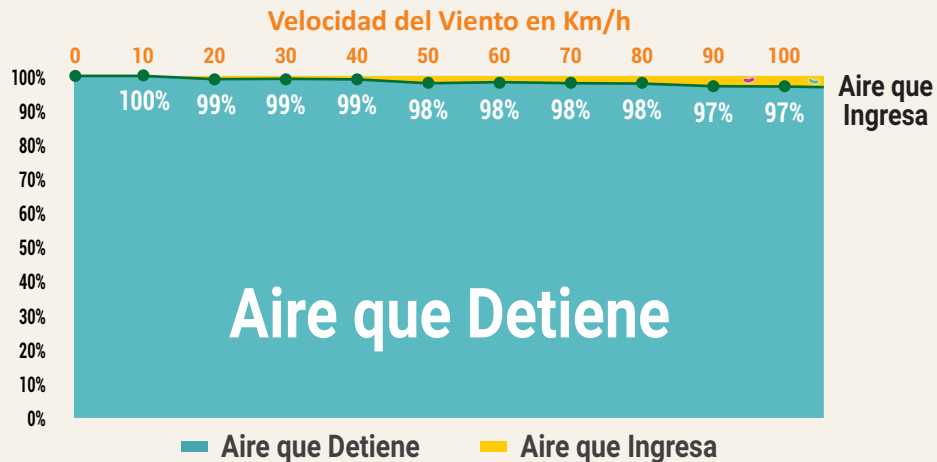


Reduzca el Ingreso de:


- **Virus**
- **Bacterias**



Prueba con Sardinel 4040



Prueba sin Sardinel



AISLAMIENTO ACÚSTICO

Ver Video

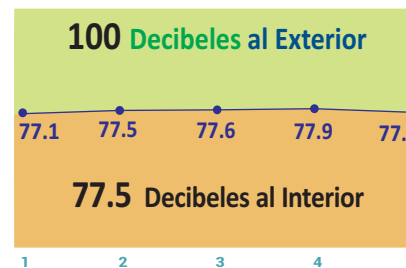


Aislamiento Acústico

Norma ISO 10-140:

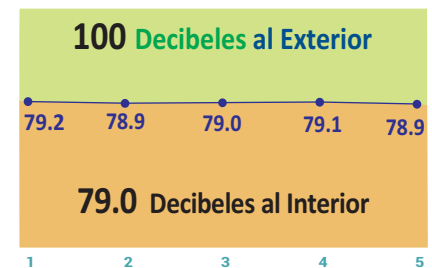
- 100 Decibeles al Exterior
- 5 Pruebas de 22 segundos
- Equipo Sonómetro Mod. Cel 120

Prueba con Sardinel



Aisla 22.5 Decibeles

Prueba sin Sardinel



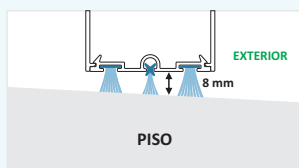
Aisla 21.0 Decibeles

Ver Video



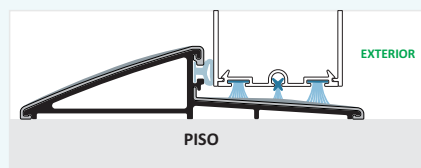
PERMEABILIDAD AL AGUA

DURANTE 20 MINUTOS



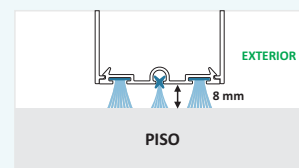
Desnivel de Piso
3° Grados

Sin Filtraciones



Con Sardinel

Sin Filtraciones



Desnivel de Piso
0° Grados


Con Filtraciones

RESISTENCIA A VIENTOS

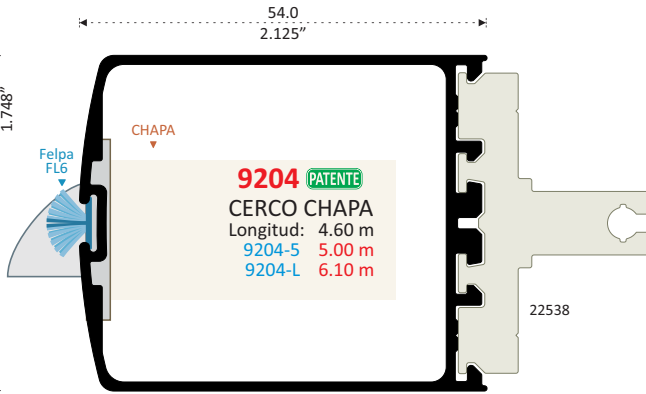
Prueba Realizada a 120 Km/h
30 Repeticiones de 1 Minuto

- FUNCIONAMIENTO CORRECTO
- PERFILES SIN DEFORMACIÓN





INSTALACIÓN EN: CERCOS , INTERMEDIOS Y ZOCLOS



SISTEMA DE ARMADO REFORZADO

Colocar Tensor en Medidas Mayores a 1 m

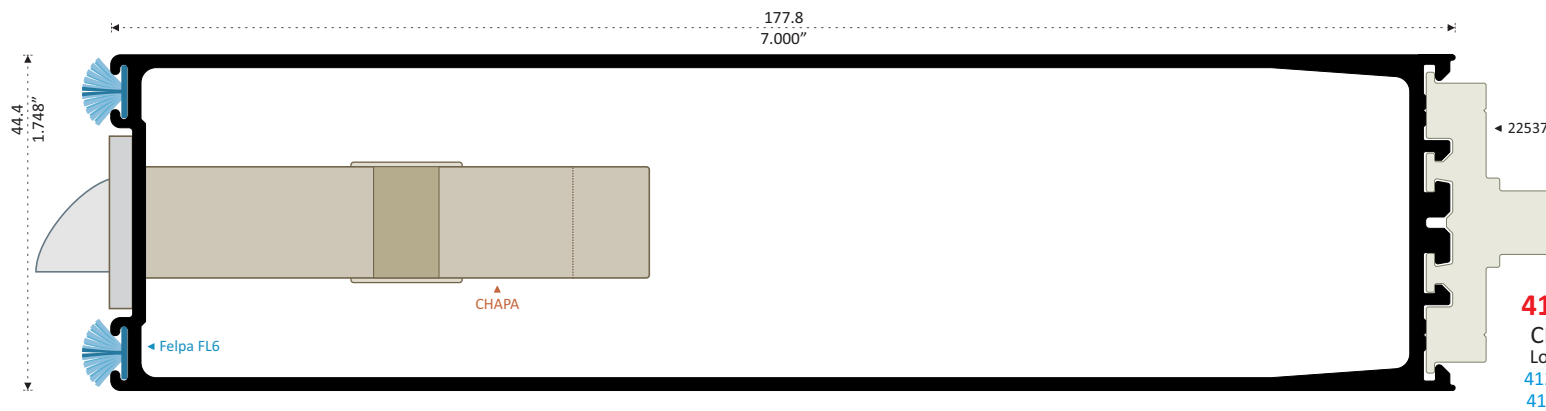
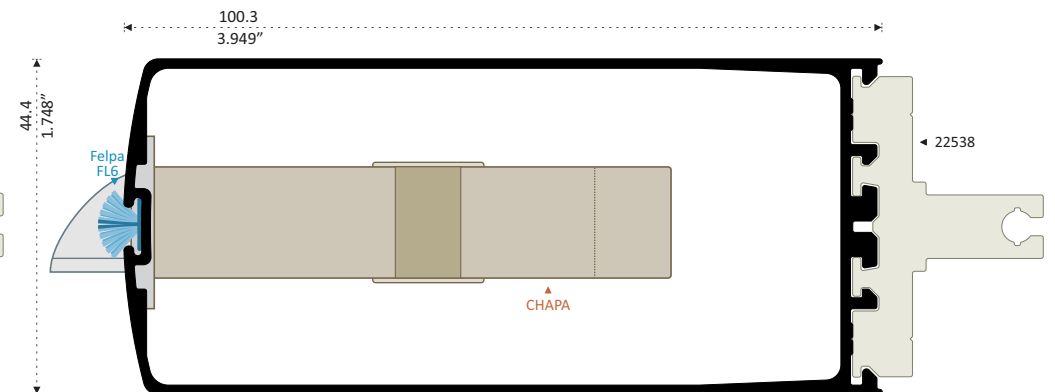
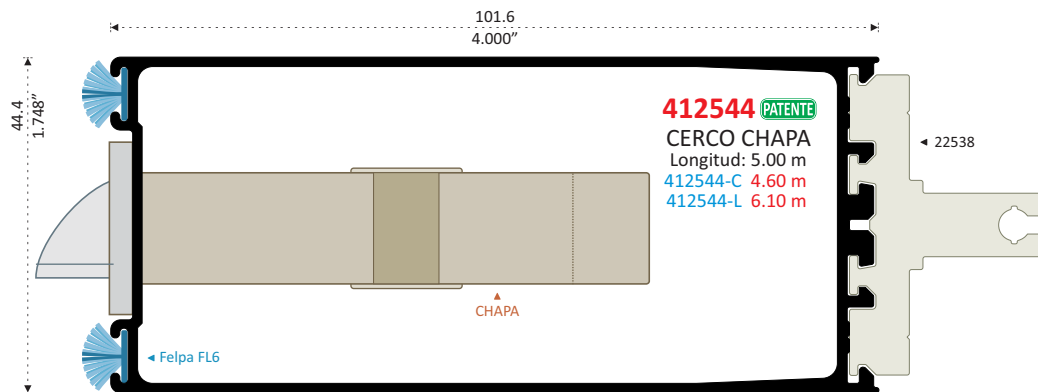
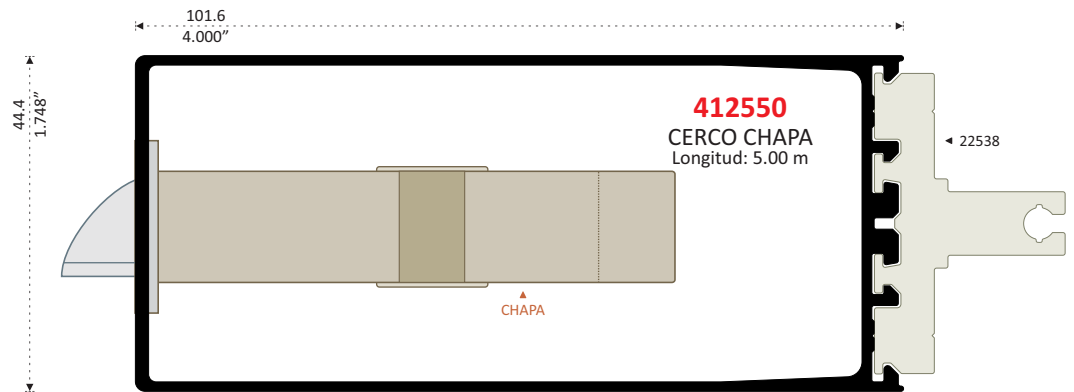
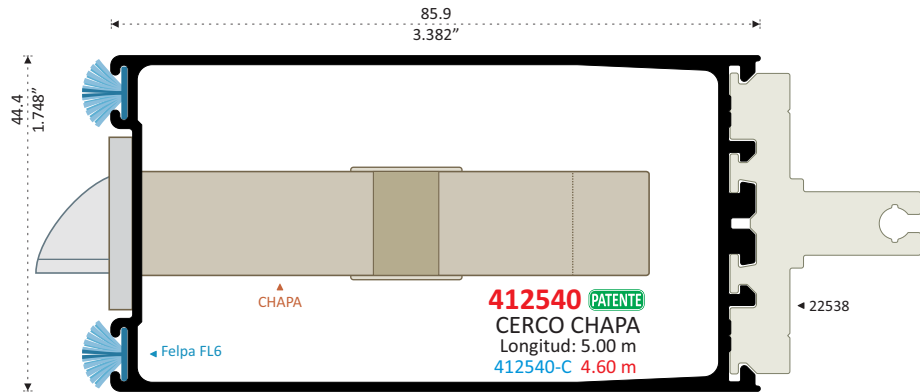
412542 Pija Acero Inox. Opresores Tensor de 3/8" Barra de Armado Rápido con Opresores de Punta en Acero Inoxidable

Armado con Tensor

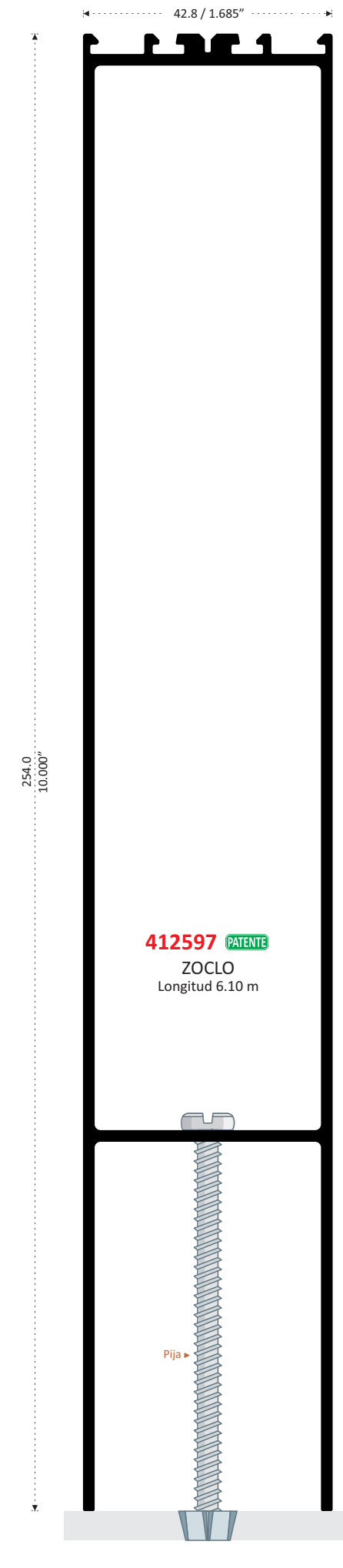

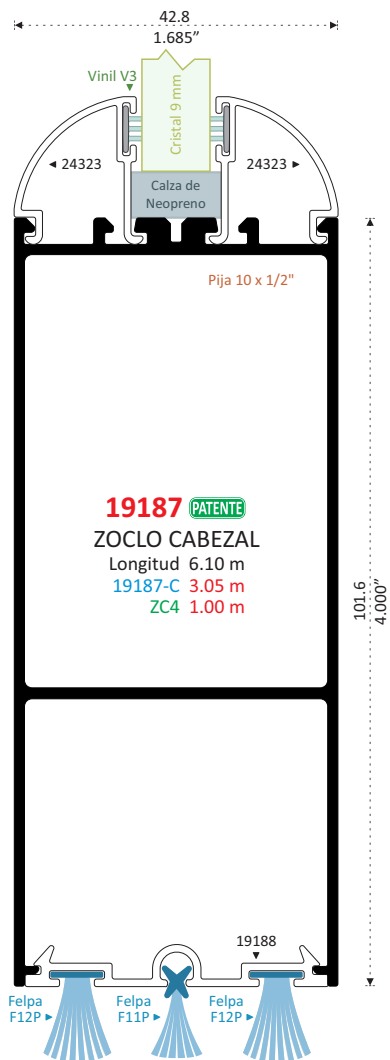
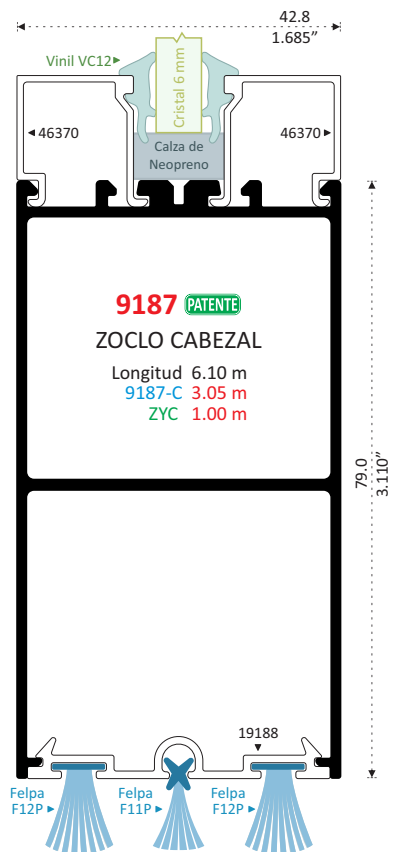
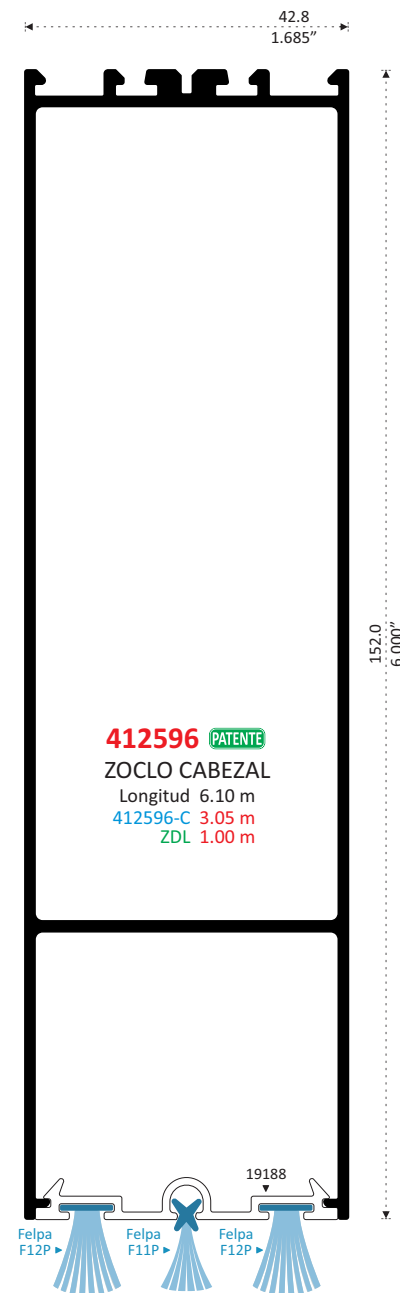
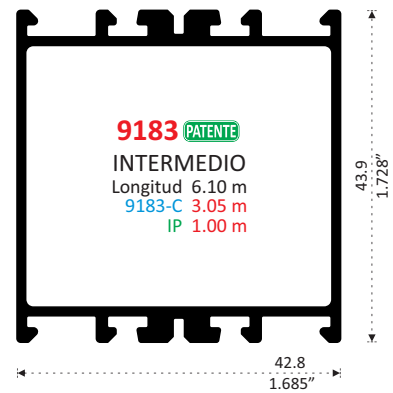
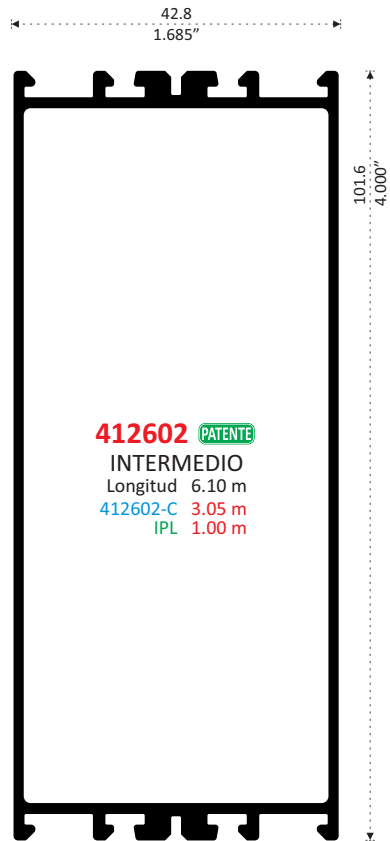
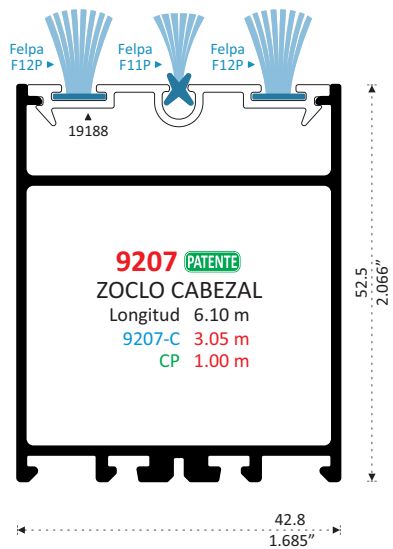
39.8 1.567"
25.2 0.993"
Pija #10

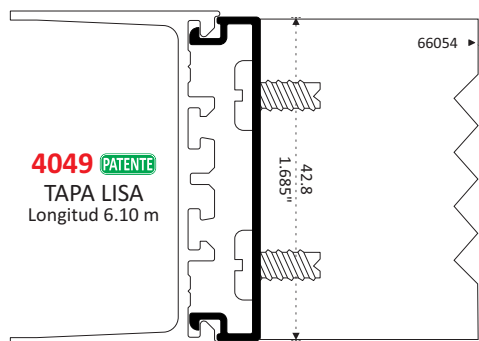
22538 PATENTE
BARRA DE ARMADO
Longitud: 3.03 m
BA1M 1 metro

Con Opresores Allen		Cortada a la Medida	
BO33	9187, 9207	BA33	9207, 9183, 9187
BO57	19187	BA57	19187
BOi92	412602	BA92	412602
BO107	412596	BA107	412596
BOi33	9183	BA183	412597

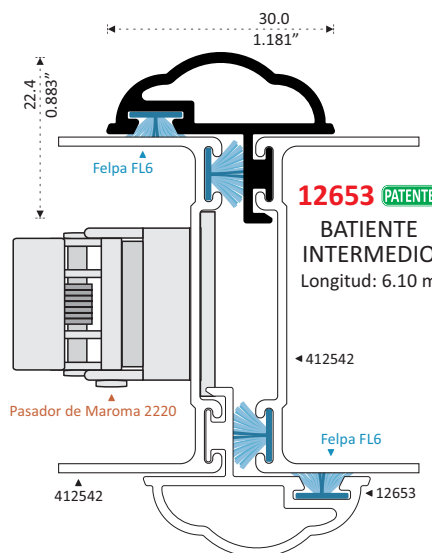


ABRAZA EL CERCO CHAPA





4049 PATENTE
TAPA LISA
Longitud 6.10 m

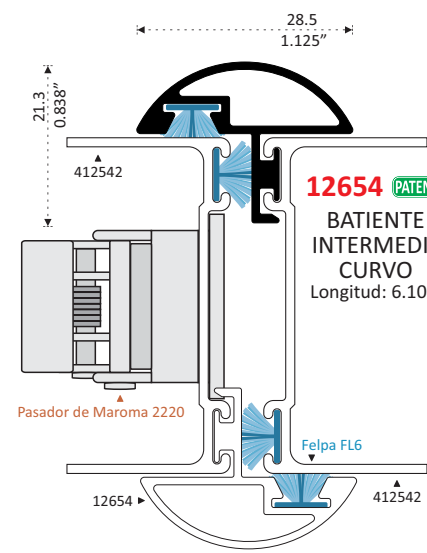


12653 PATENTE
BATIENTE INTERMEDIO
Longitud: 6.10 m

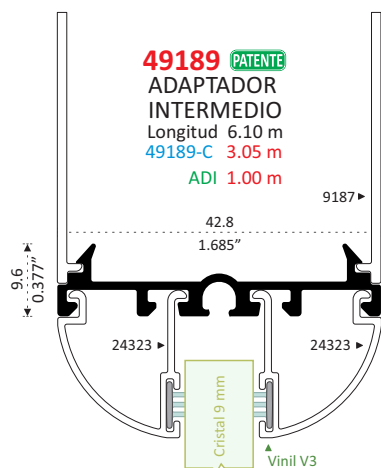
Ver Video



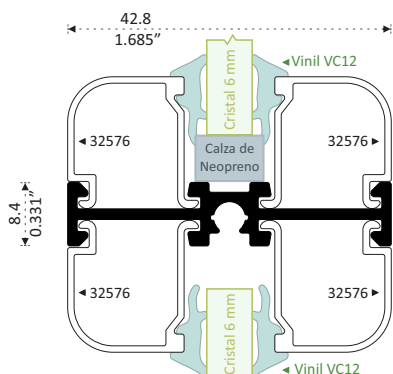
Batientes
12653 y 12654



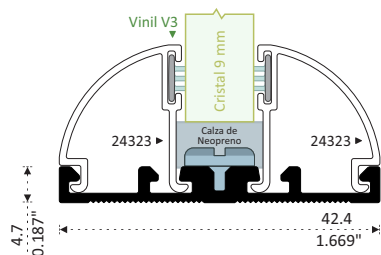
12654 PATENTE
BATIENTE INTERMEDIO CURVO
Longitud: 6.10 m



49189 PATENTE
ADAPTADOR INTERMEDIO
Longitud 6.10 m
49189-C 3.05 m
ADI 1.00 m

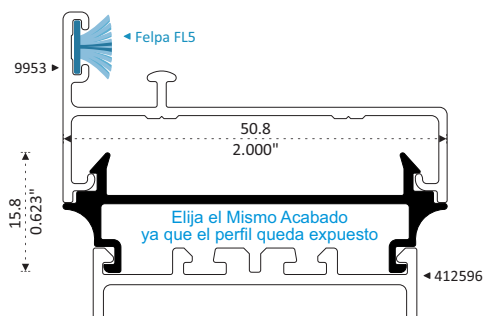


14325
INTERMEDIO CUADRÍCULA
Longitud 6.10 m



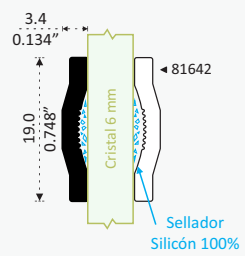
14322
PORTA JUNQUILLOS
Longitud 6.10 m

Ver Video

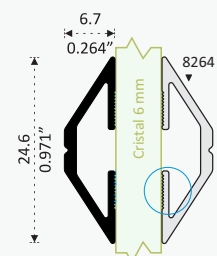


4050
MOLDURA UNIÓN CURVA
Longitud 6.10 m

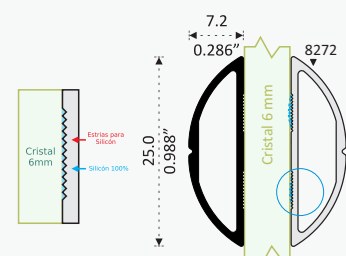
Ver Video



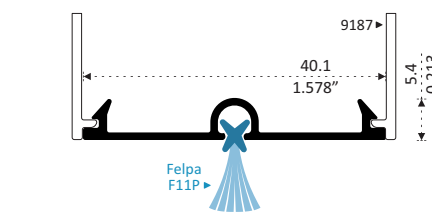
81642
CUADRÍCULA EXPUESTA
Longitud 6.10 m



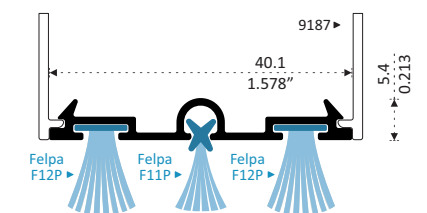
8264
MARQUETERÍA EXPUESTA BISELADA
Longitud 6.10 m



8272
MARQUETERÍA EXPUESTA CURVA
Longitud 6.10 m

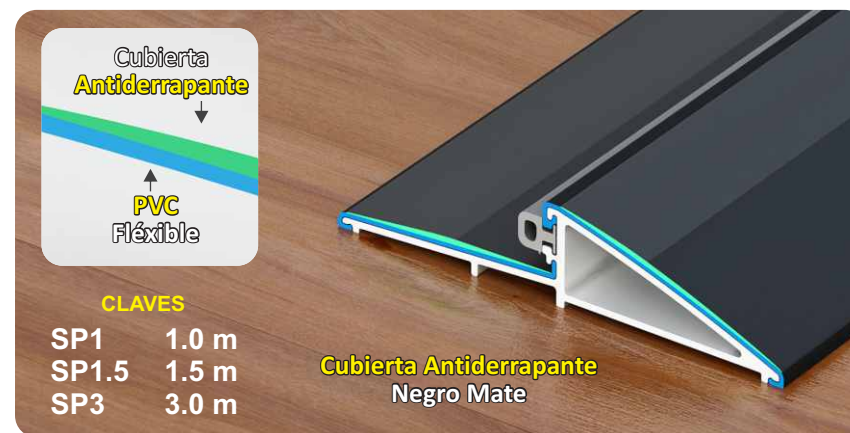


49188 PATENTE
TAPA FELPA
Longitud 6.10 m
TH 1.00 m

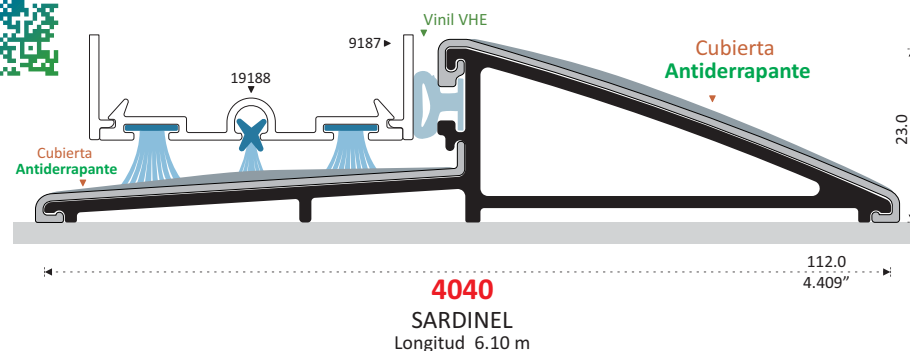


19188
TAPA FELPAS
Longitud 6.10 m
19188-C 3.05 m
SHT 1.00 m


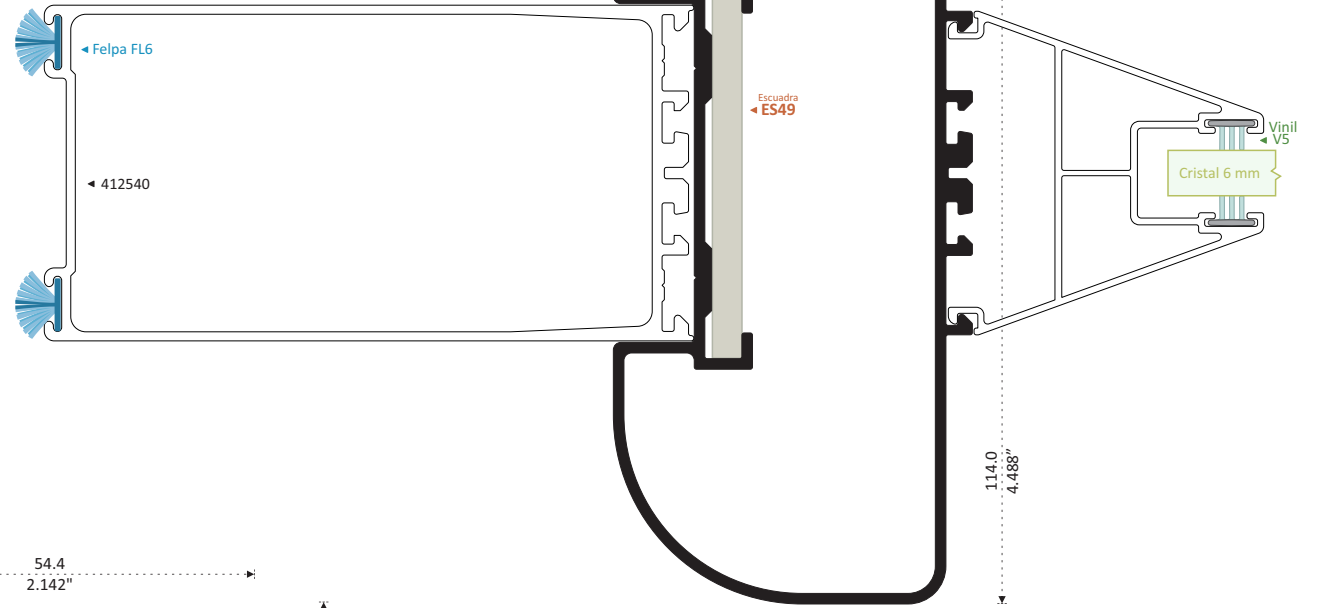
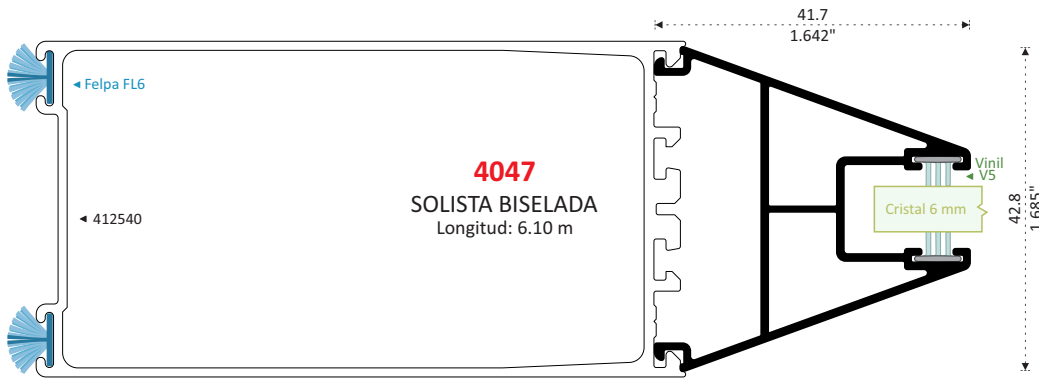
Sardinel Alta Hermeticidad



Ver Video



4040
SARDINEL
Longitud 6.10 m



4048
SOLISTA COLONIAL
Longitud: 6.10 m

Ver Video

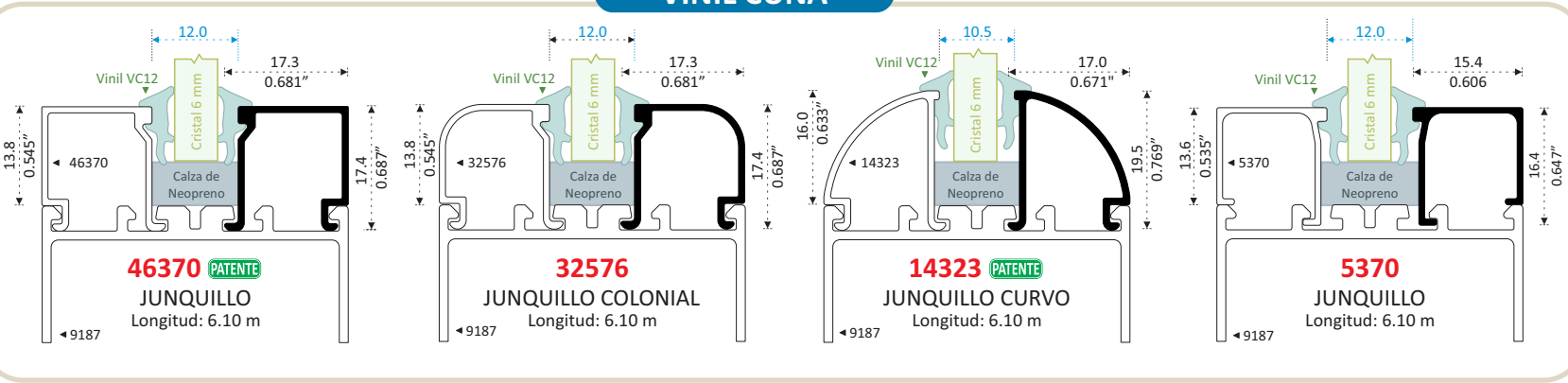


Puerta Batiente Multidiseños
con Solista Colonial



JUNQUILLOS

VINIL CUÑA



Ver Video

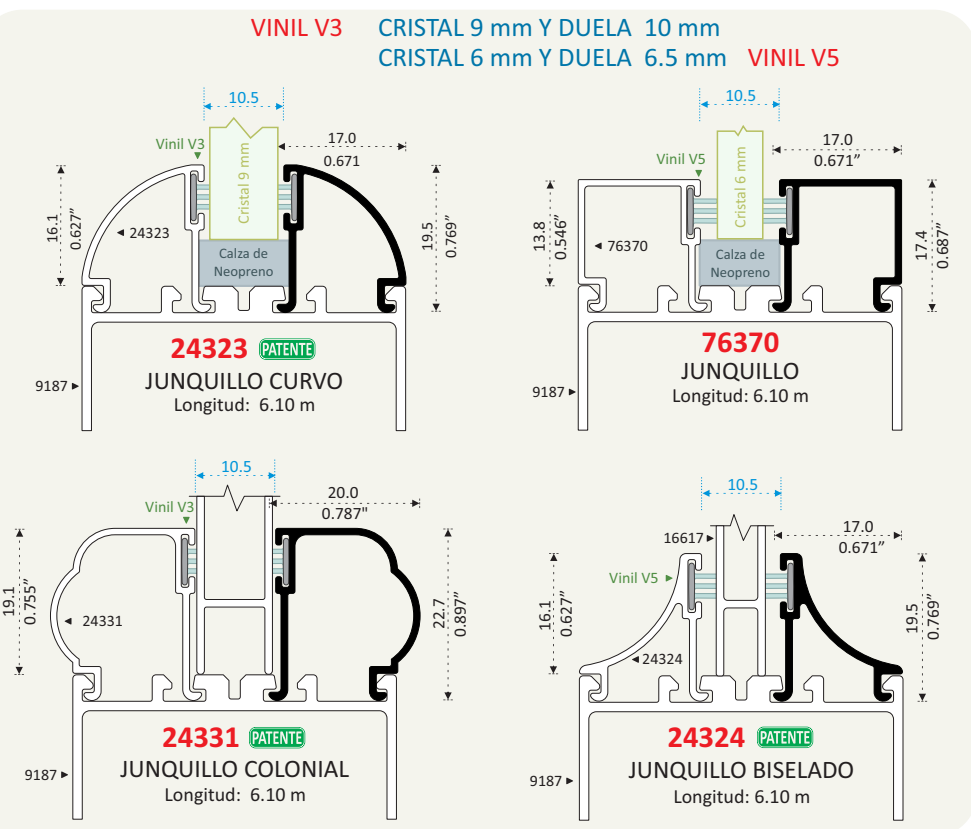


Instalación de Junquillos

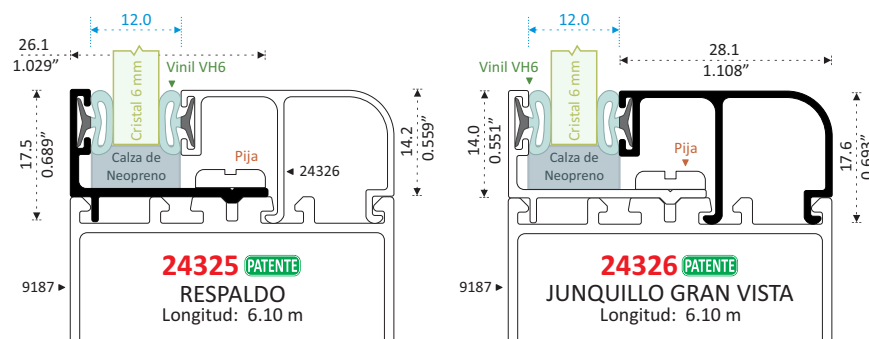
VINIL RESPALDO



VINIL INTERIOR



VINIL V4 CRISTAL 9 mm Y DUELA 10 mm (Junquillos 24325, 24326)

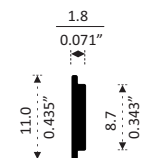
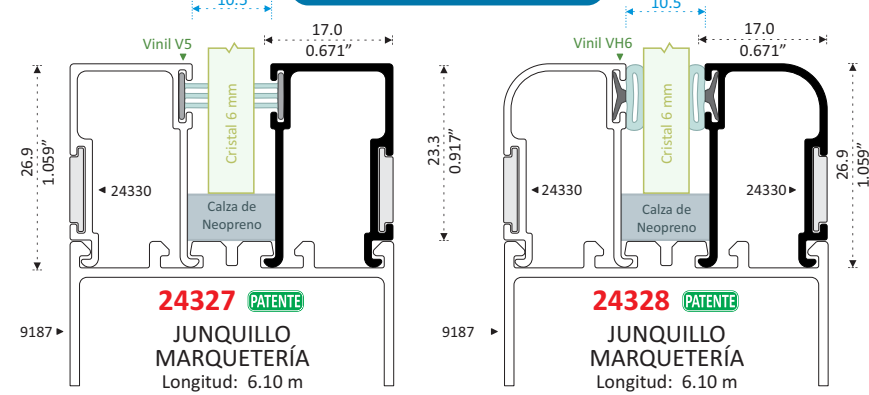


Ver Video



Junquillos Marquetería

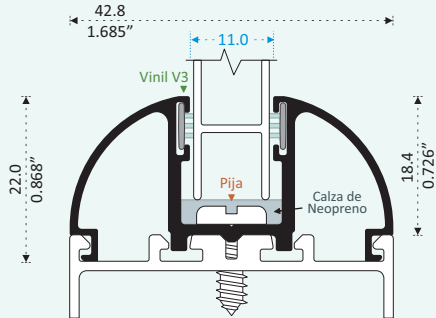
MARQUETERÍA



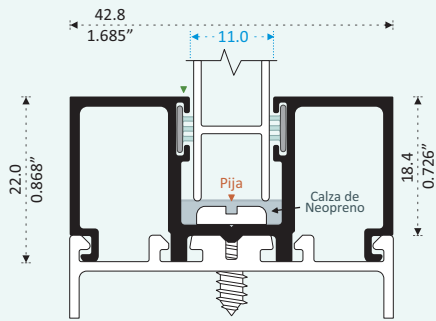
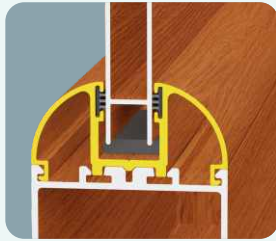
Alta Resistencia

- Al Impacto
- Fuertes Ráfagas de Vientos

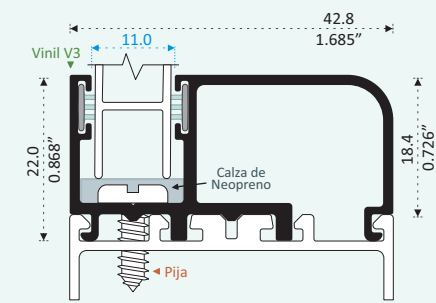
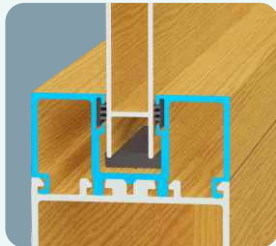
Ver Video



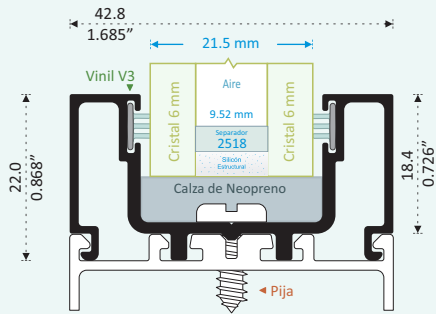

34323
SOLISTA
Longitud: 6.10 m



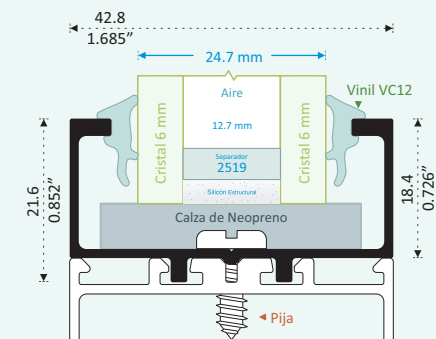

96370
SOLISTA
Longitud: 6.10 m



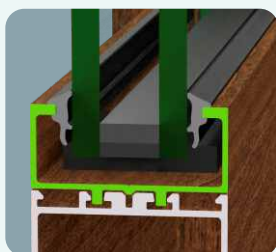
24329
SOLISTA
Longitud: 6.10 m




22601
SOLISTA
Longitud: 6.10 m



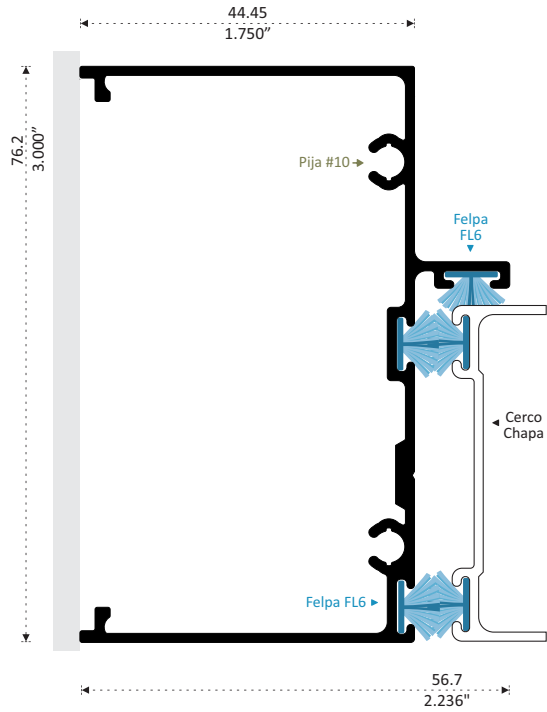
22602
SOLISTA
Longitud: 6.10 m



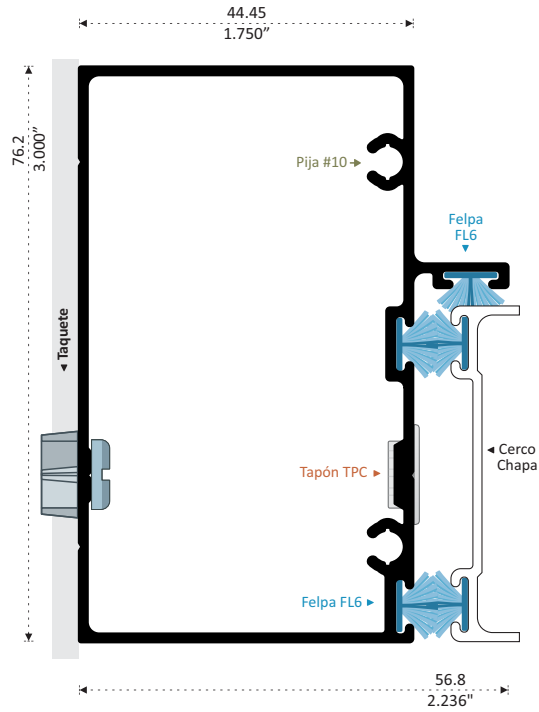
9247 PATENTE
REPIZÓN
CAPFCE
Longitud 6.10 m
9247-C 4.00 m



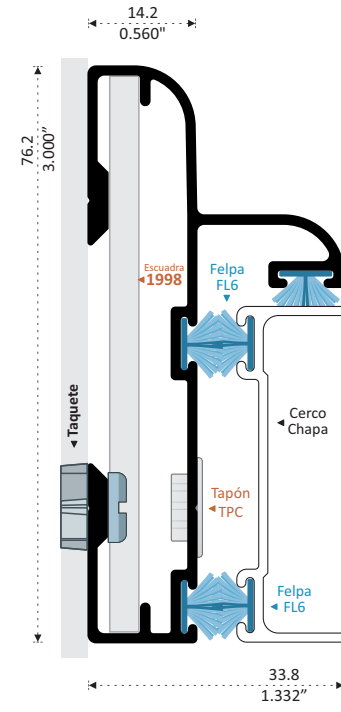
3 FELPAS



9132 PATENTE
BATIENTE
Longitud 6.10 m

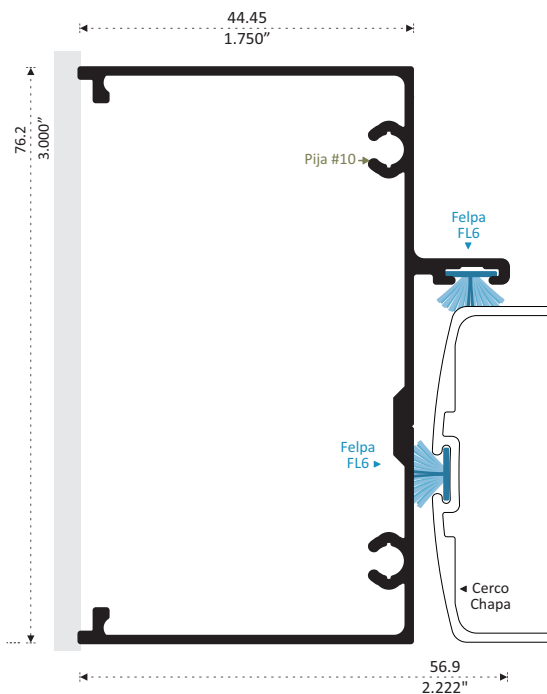


9134 PATENTE
BATIENTE
Longitud 6.10 m

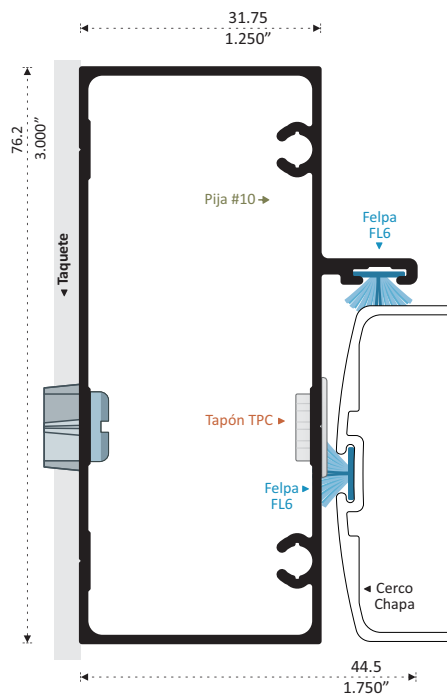


9244
BATIENTE COLONIAL
Longitud 6.10 m

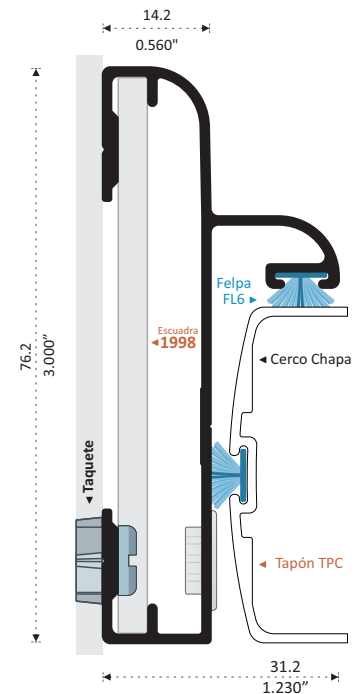
1 FELPA



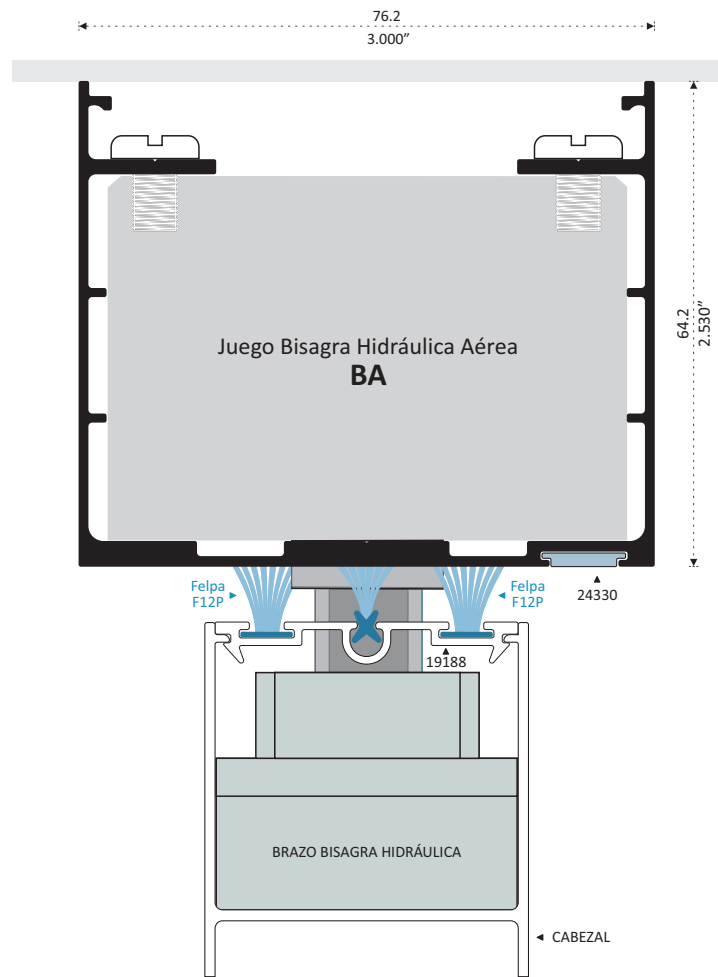
9116
BATIENTE
Longitud 6.10 m



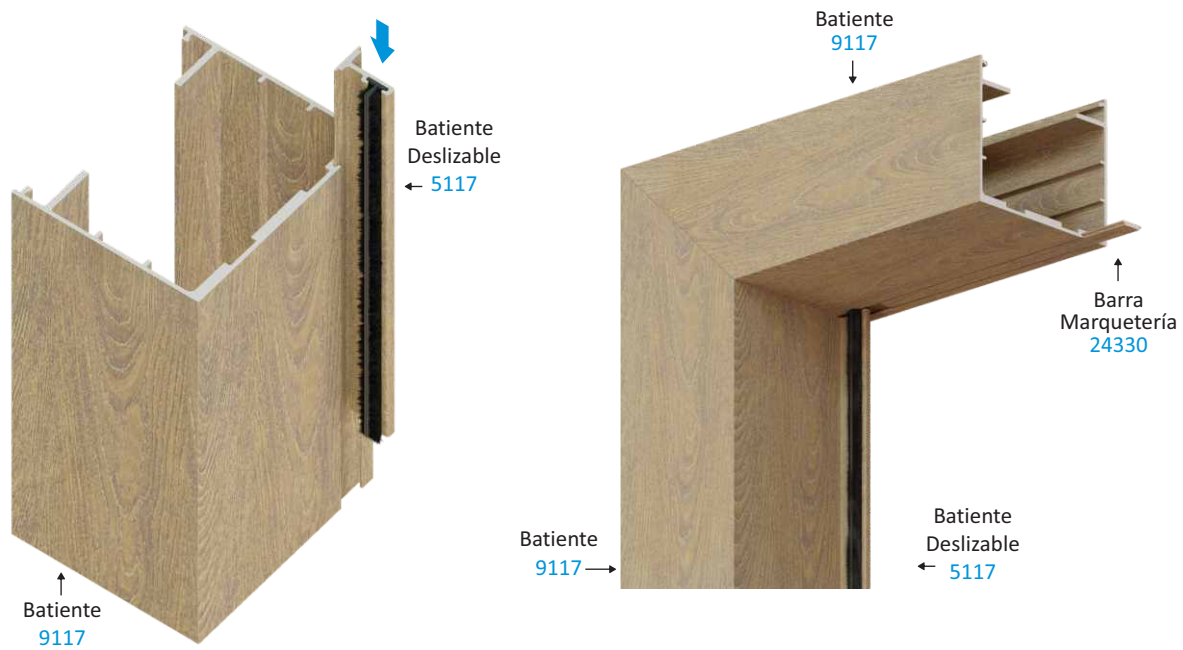
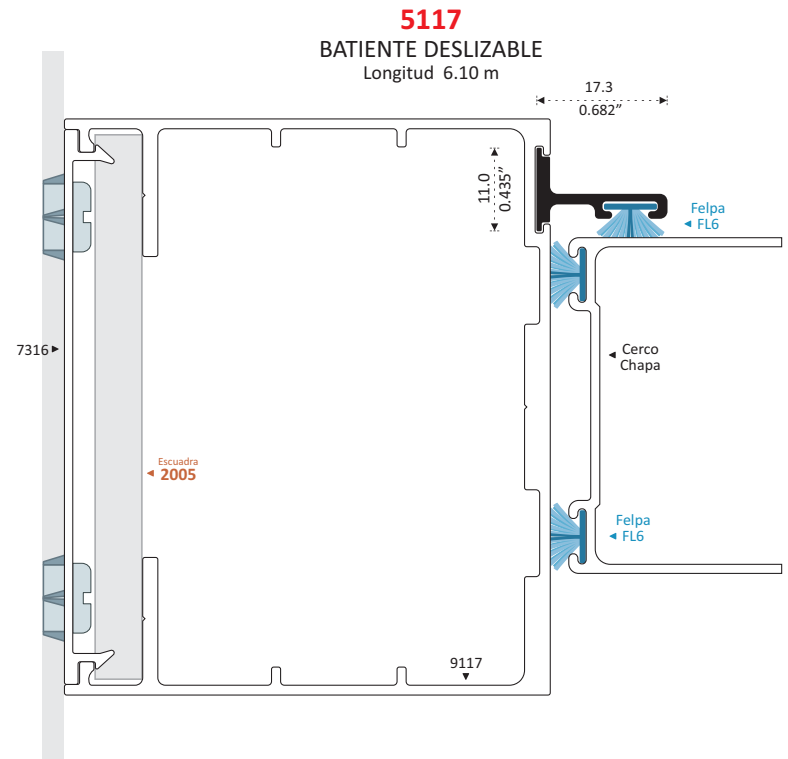
9133
BATIENTE
Longitud 6.10 m

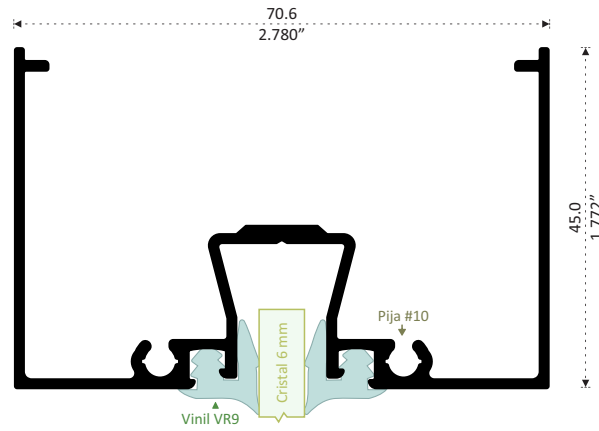


69244
BATIENTE COLONIAL
Longitud 6.10 m

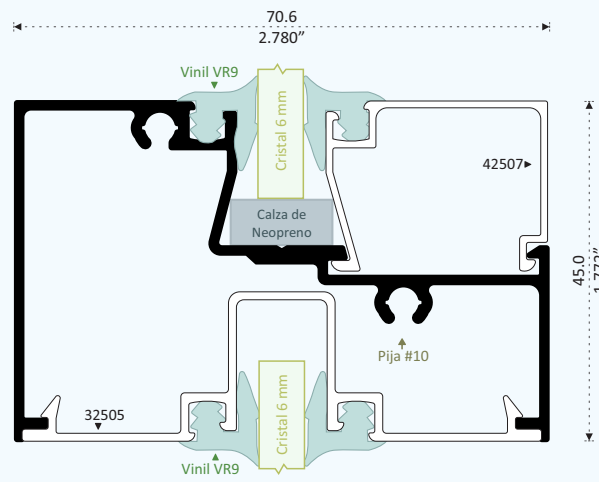


9117
BATIENTE
Longitud 6.10 m

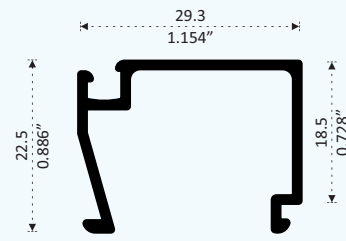




22504
BOLSA
Longitud 6.10 m



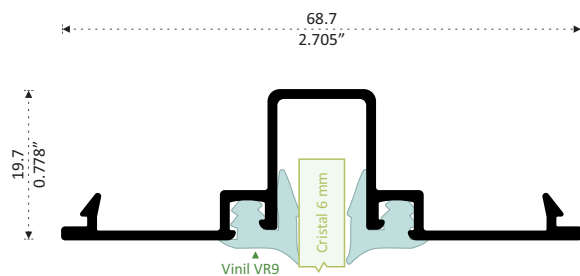
32506
ESCALONADO
Longitud 6.10 m



42507
JUNQUILLO
Longitud 6.10 m

ESCALONADO Y JUNQUILLO A PRESIÓN

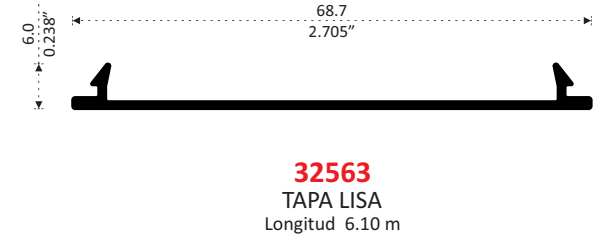
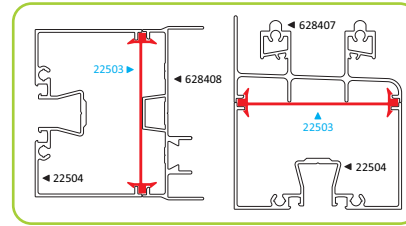
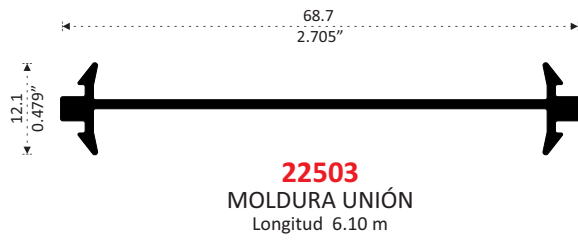
- ENSAMBLE A PRESIÓN
- POR SU ENSAMBLE MAYOR RESISTENCIA A VIENTOS
- FÁCIL INSTALACIÓN DE CRISTAL POR EL INTERIOR
- MAYOR SEGURIDAD EN SU TRANSPORTACIÓN, UNA VEZ ARMADO



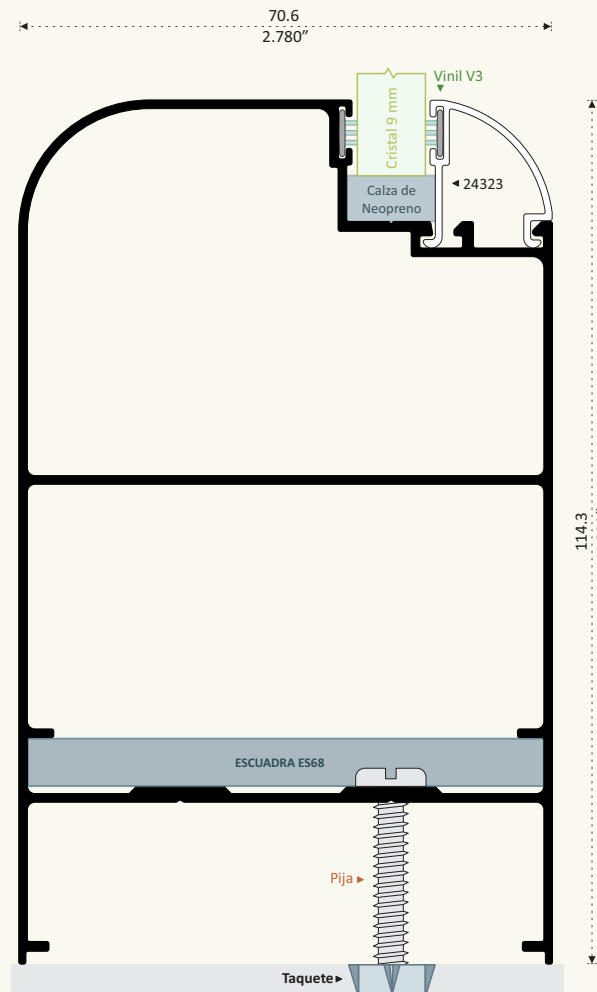
32505
TAPA BOLSA
Longitud 6.10 m

20080
TUBO RECTANGULAR
Longitud 6.10 m



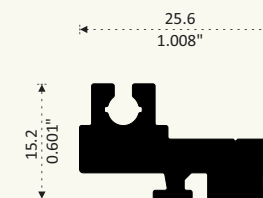


ELEGANTE POR SU TAMAÑO Y DISEÑO CURVO



32508 PATENTE
ESCALONADO GRAN VISTA
Longitud 6.10 m
(Armado a 45°)

Ver Video



12538
BARRA DE ARMADO
Longitud 3.03 m

PARA PERFILES:
MB33 9187
MB57 19187
MB107 412596

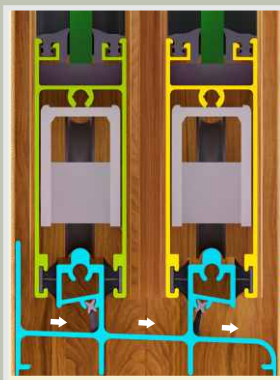
LÍNEA SERIE 70

Convierte un Producto Perfiletto En Extraordinario


Ver Video



Opcional:
1 ó 2
Hojas Móviles



Mejor Salida de Agua por:
- Riel con Pared Interior Alta
- Inclinación de Riel
- Drenes Inferiores



Mayor Resistencia
con
4 Puntos de Apoyo



Mayor Hermeticidad
por Doble Felpa entre
Zoclo y Riel



Mayor Hermeticidad por Rozamiento de Felpas FL6 con Labios Textiles



2 Felpas Horizontales
en Zoclo



Vista Real



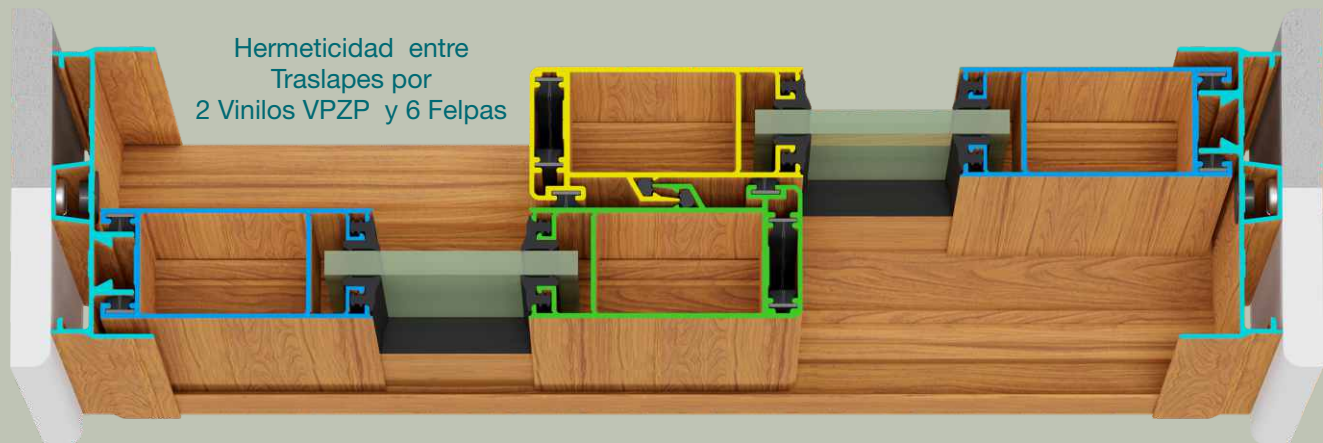
2 Felpas Verticales
en Traslapes




Zoclo Entra Hasta
el Fondo de
Cerco Chapa y Traslape



Jamba con Espacio para
Ocultar Pijas de Fijación
Colocar Tapón TPC



Hermeticidad entre
Traslapes por
2 Vinilos VPZP y 6 Felpas



Mayor Firmeza
de
Vinilos Respaldo

Doble Vinil Respaldo
Aumenta
Aislamiento Acústico


Cubiertas Traslapes




Maximiza la Hermeticidad
a Viento y Polvo
en un **85%**

Instale las hojas
que Requiera

Riel Superior



Riel Sencillo a Piso



Riel Inferior
Incluye Drenes cada 40 cm
Colocar Felpa F11P

Aumentan la Hermeticidad:
- Aislamiento Acústico
- Resistencia a Viento
- Filtra Polvo
- Salida de Agua
- Impide Entrada de Insectos

Descubre otras Opciones para tu Cancelería



Mosquitero
Corredizo Interior
Riel Triple



Doble Cristal de 6 mm
con Separador de 3/16"
Vinil en Ambos Lados

Pruebas en Ventana Serie 70

1.20 x 1.00 m Cristal de 6 mm

PERMEABILIDAD AL VIENTO

PRUEBAS CON EQUIPO MOD. 4320
Avalado por **AAMA** en EU




Norma **WDMA**



Reduzca el Ingreso de:

- Virus
- Bacterias



AISLAMIENTO ACÚSTICO



Aislamiento Acústico

Norma ISO 10-140:

- 100 Decibeles al Exterior
- 5 Pruebas de 22 segundos
- Equipo Sonómetro Mod. Cel 120



Aisla 26.3 Decibeles

PERMEABILIDAD AL AGUA

DURANTE 20 MINUTOS



- SIN MOSQUITERO
- MOSQUITERO CORREDIZO INTERIOR



- MOSQUITERO CORREDIZO EXTERIOR

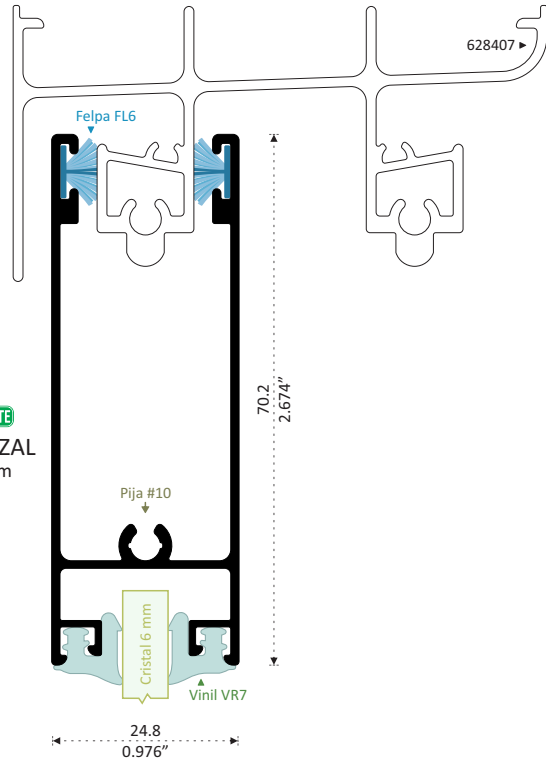


RESISTENCIA A VIENTOS

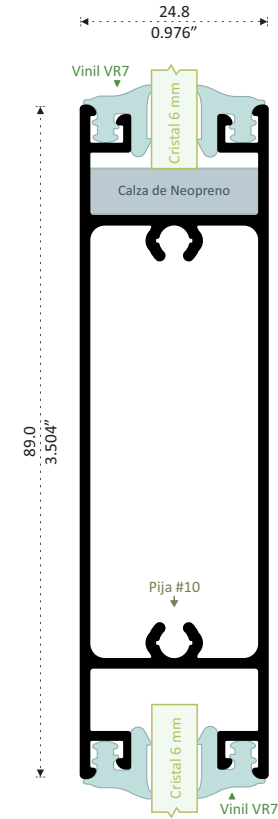
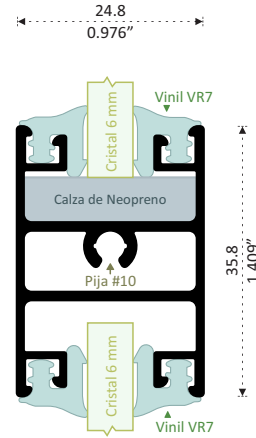
Prueba Realizada a 120 Km/h
30 Repeticiones de 1 Minuto

- FUNCIONAMIENTO CORRECTO
- PERFILES SIN DEFORMACIÓN

22547 PATENTE
ZOCLO Y CABEZAL
Longitud 6.10 m

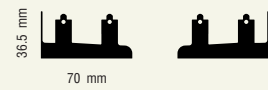


13842 PATENTE
INTERMEDIO
Longitud 6.10 m



68411
INTERMEDIO
Longitud 6.10 m

JUNTAS DE ESTANQUEIDAD



J70D Par ■ Negro

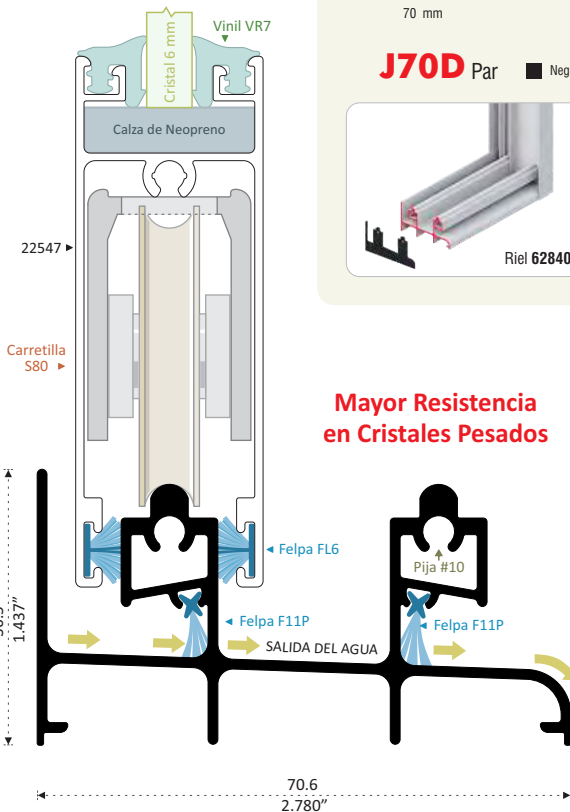


Riel 628407D

Mayor Resistencia a la entrada de Agua

628407
RIEL Y CABEZAL
Longitud 6.10 m
628407-C 3.05 m

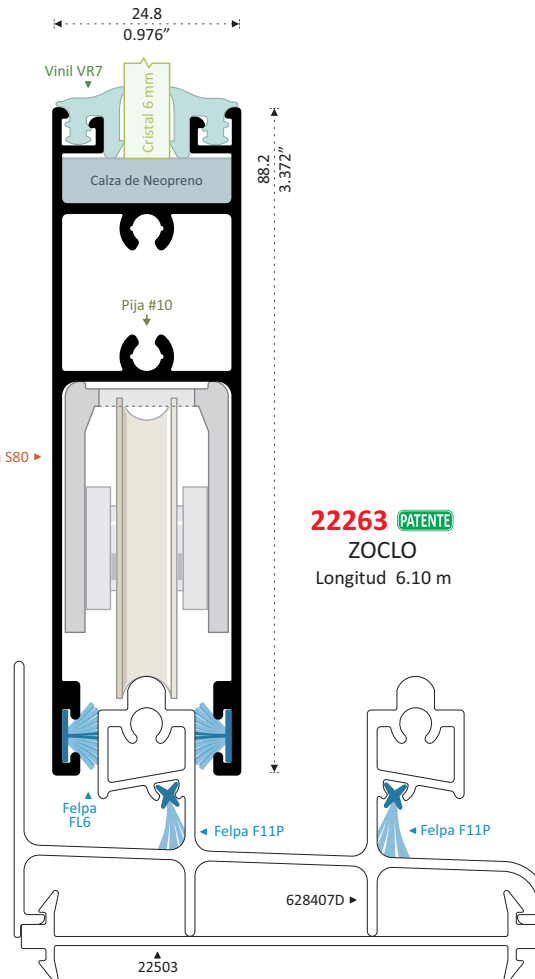
628407D
Longitud 6.10 m
628407D-C
Longitud 3.05 m
Drenes cada 40 cm sin Costo



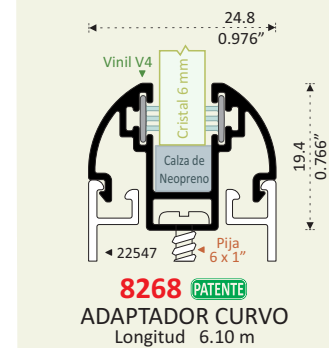
Mayor Resistencia en Cristales Pesados

Carretilla S80 ▶

22263 PATENTE
ZOCLO
Longitud 6.10 m

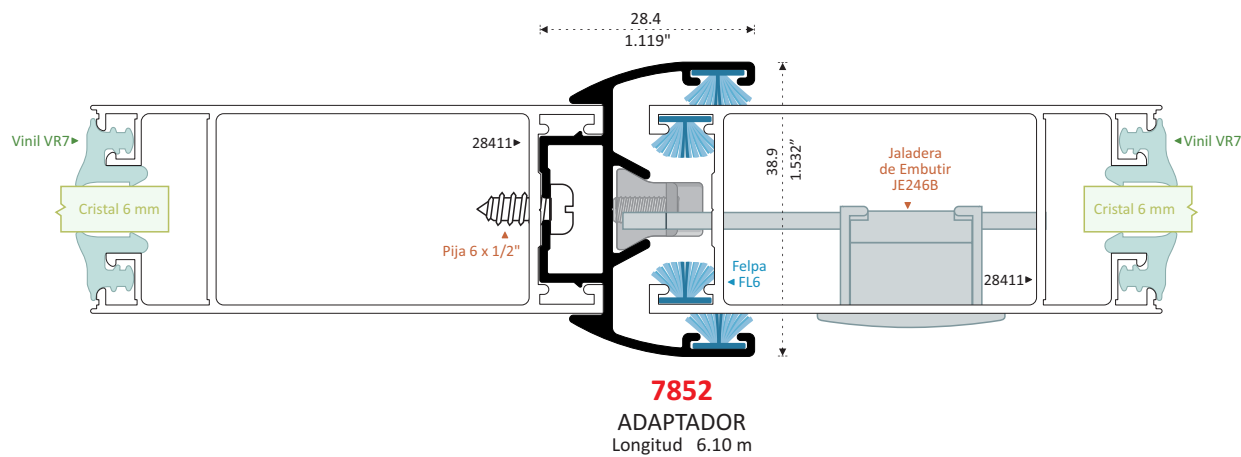
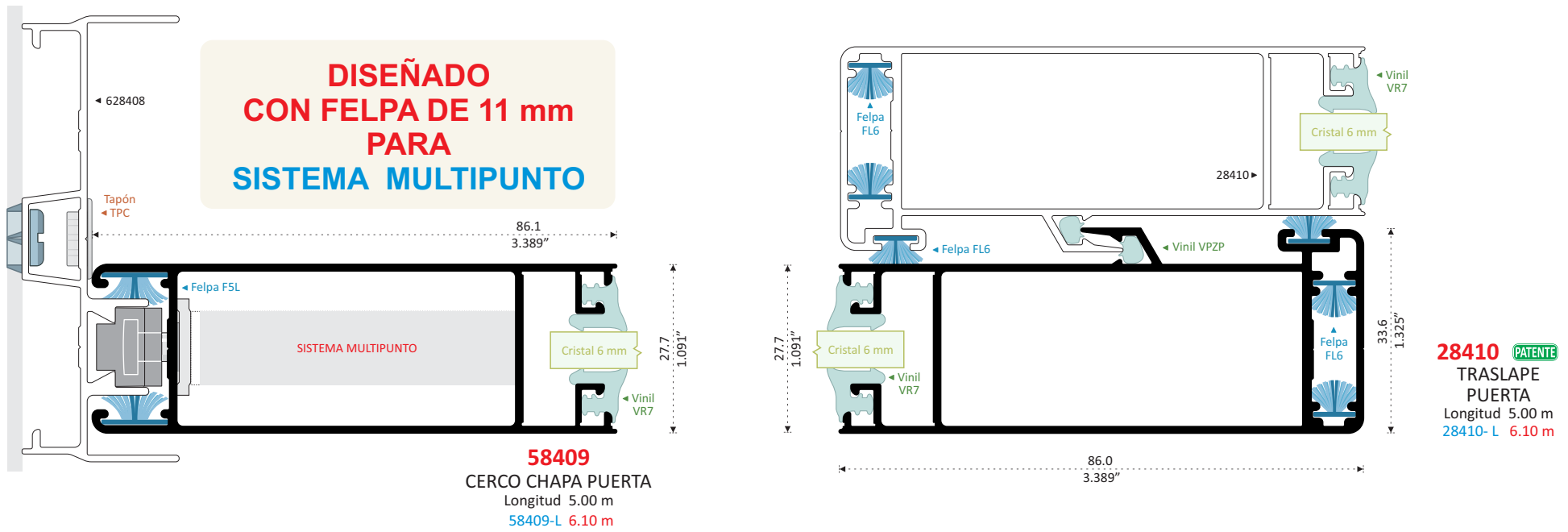
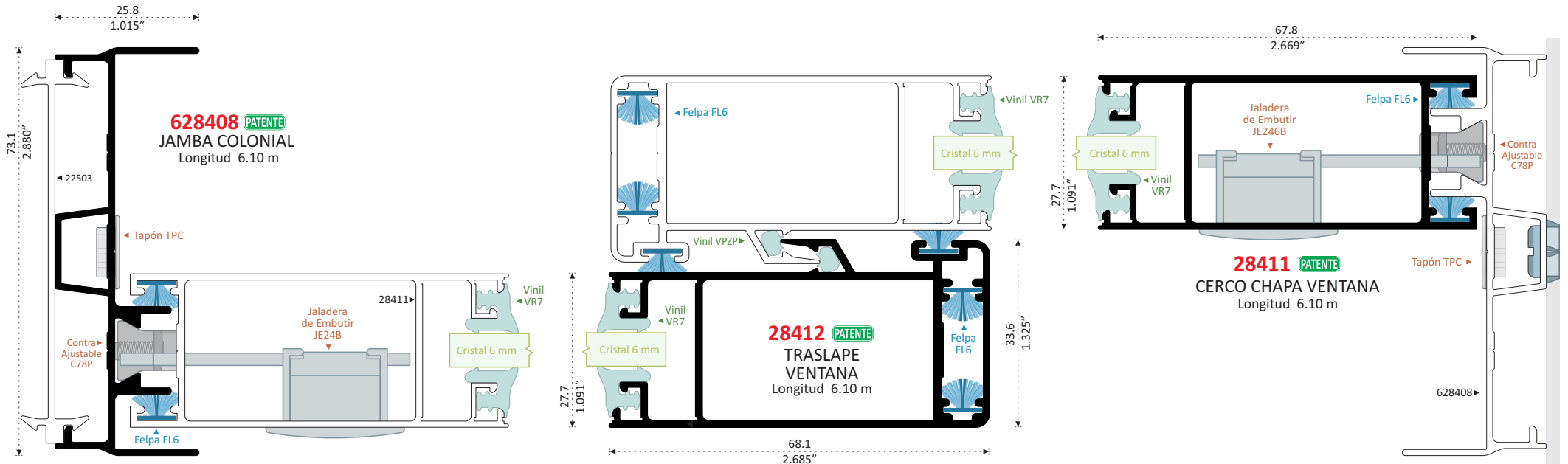


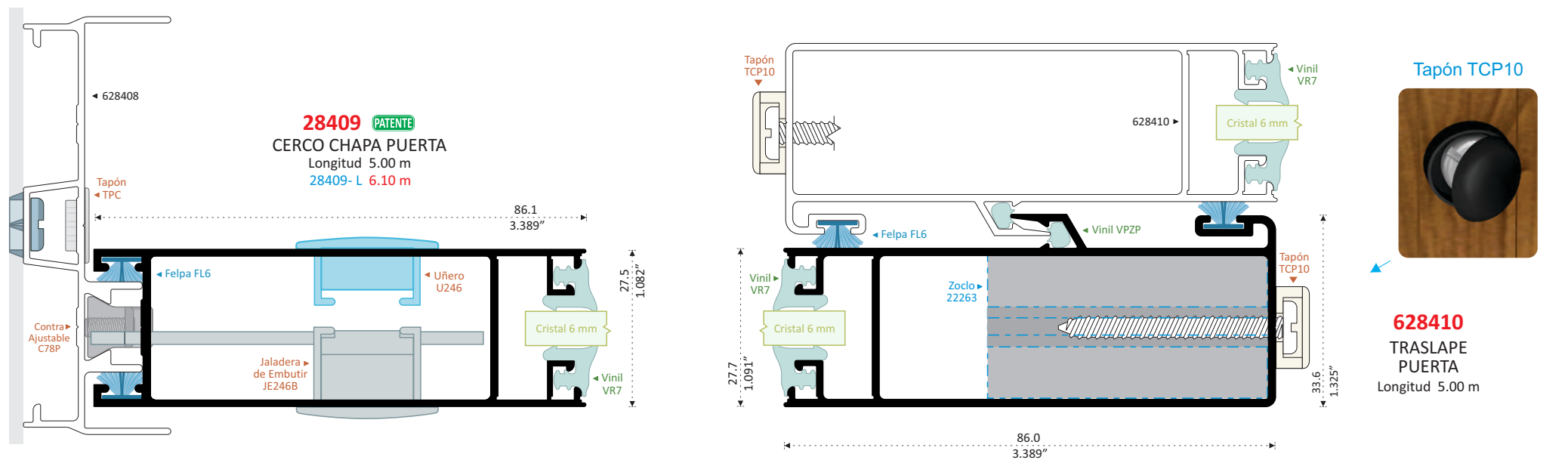
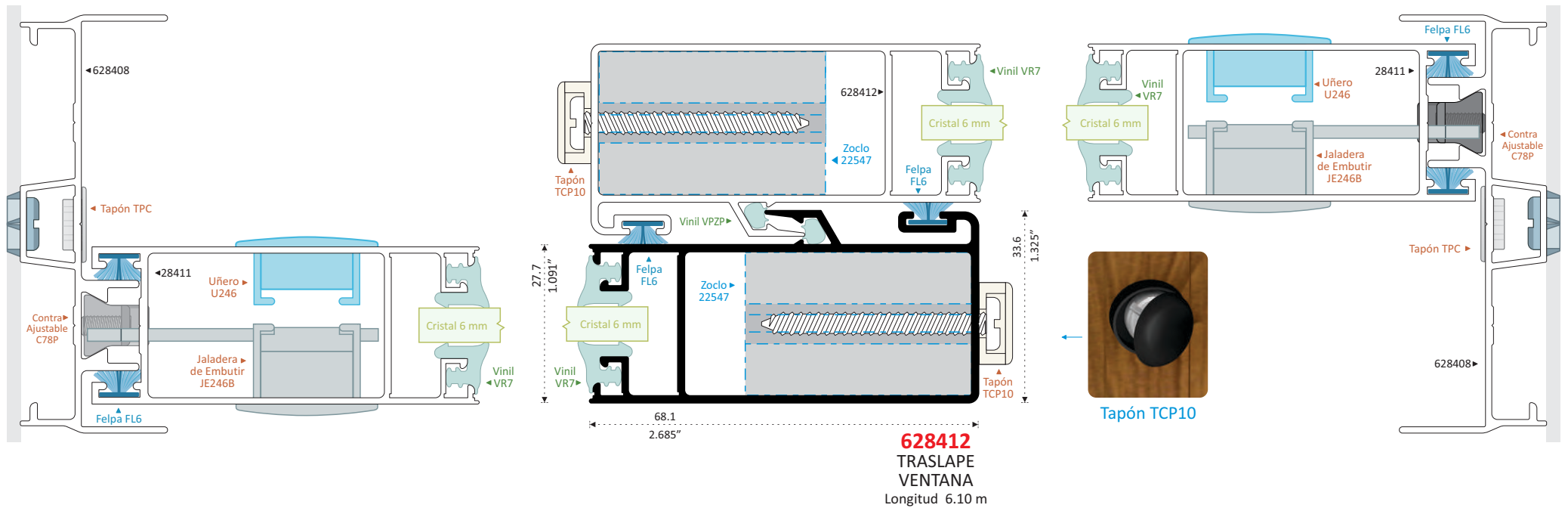
MAYOR VISTA Y VINILOS OCULTOS

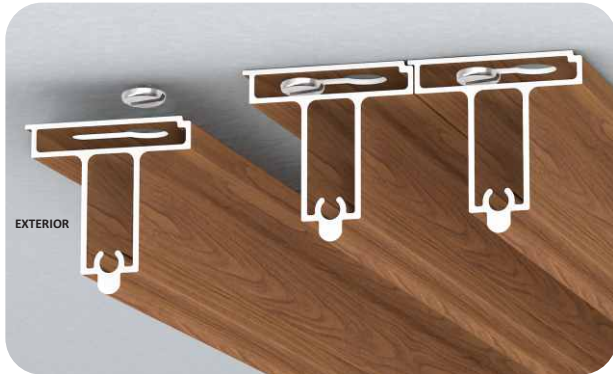


8268 PATENTE
ADAPTADOR CURVO
Longitud 6.10 m





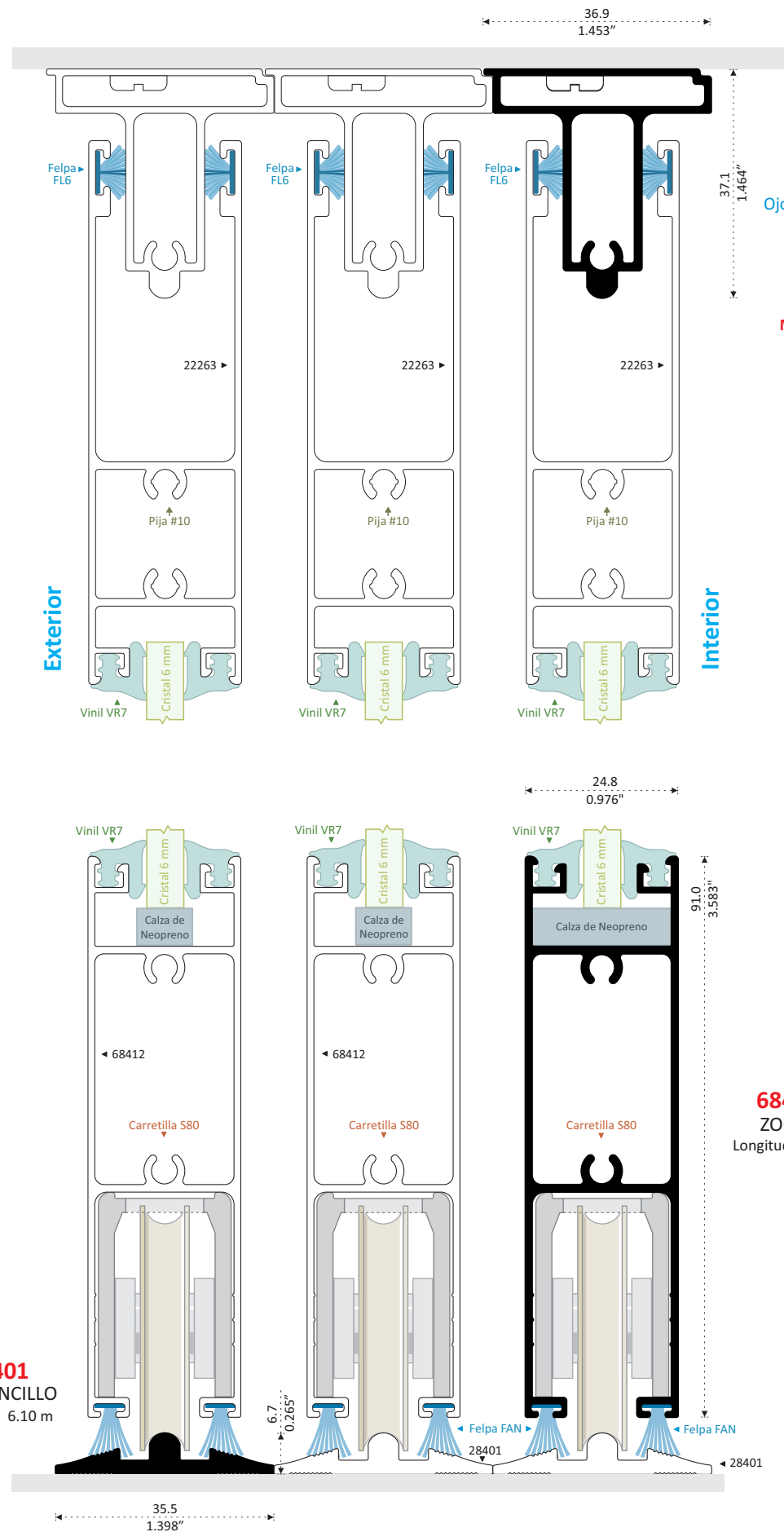




28403
JAMBA SENCILLA
Longitud 6.10 m



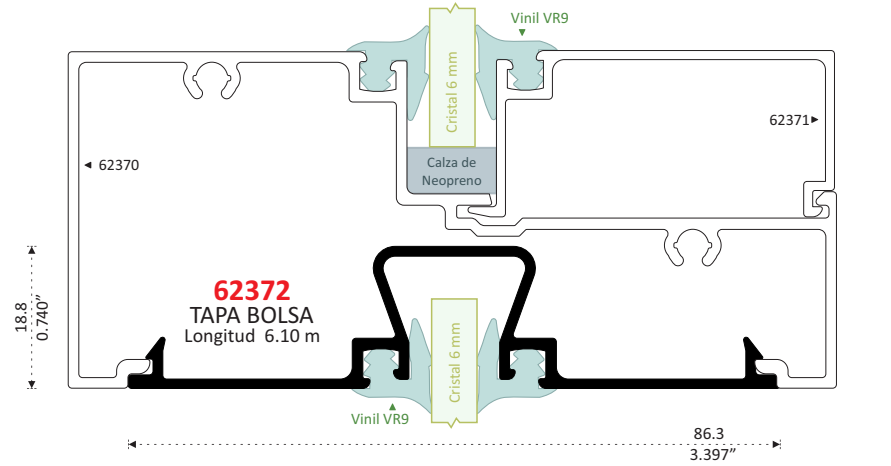
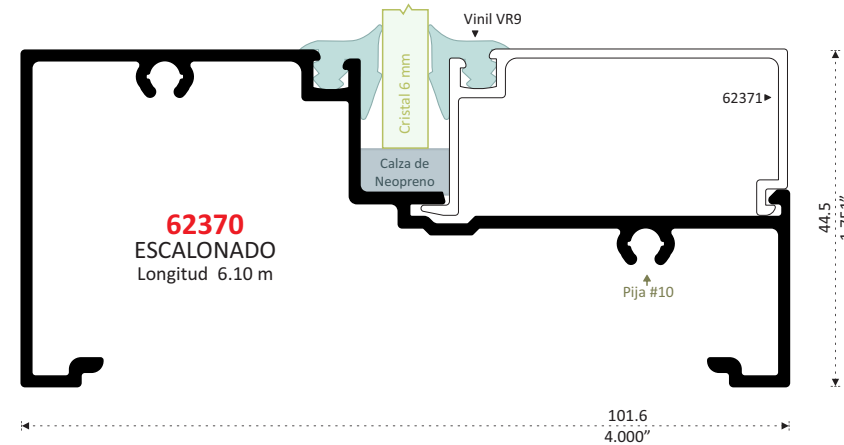
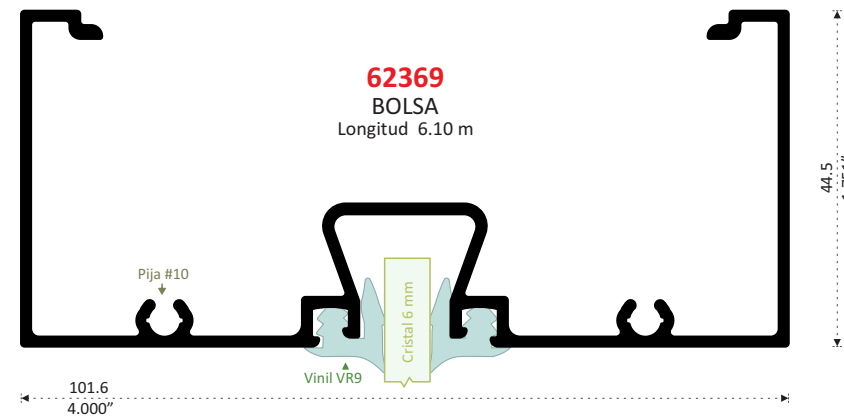
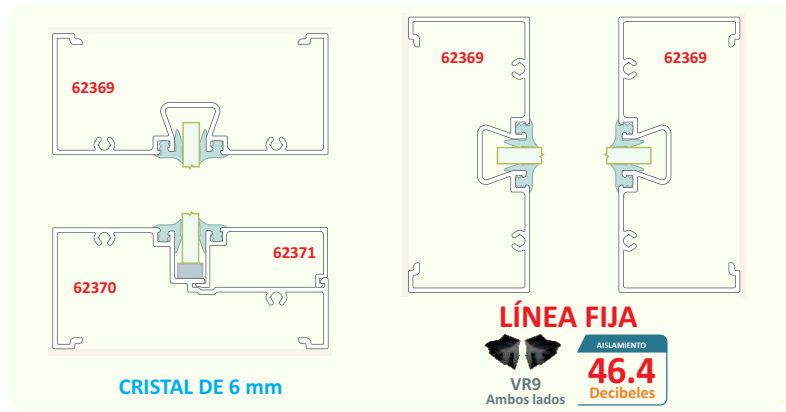
28401
RIEL SENCILLO
Longitud 6.10 m



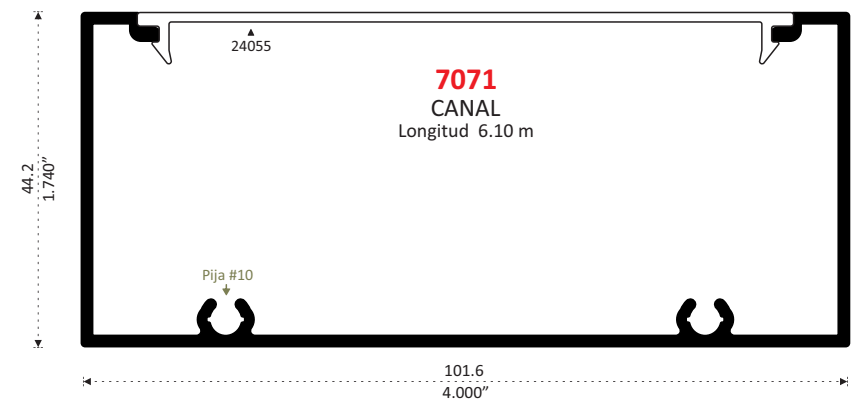
28402
RIEL SUPERIOR
Longitud 6.10 m
Ojos de Llave cada 40 cm
sin Costo

Por su Altura
Absorbe 15 mm
en
Movimientos de Losa.

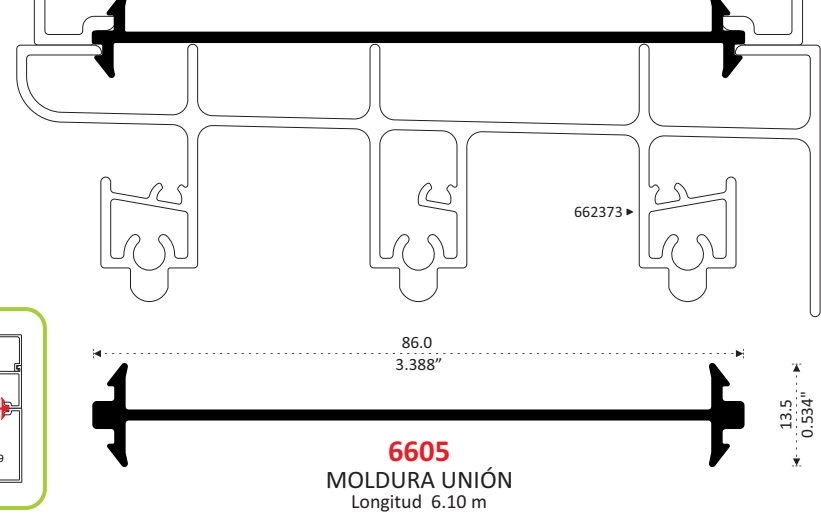
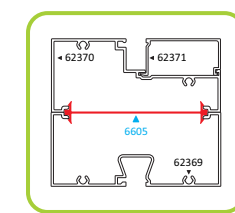
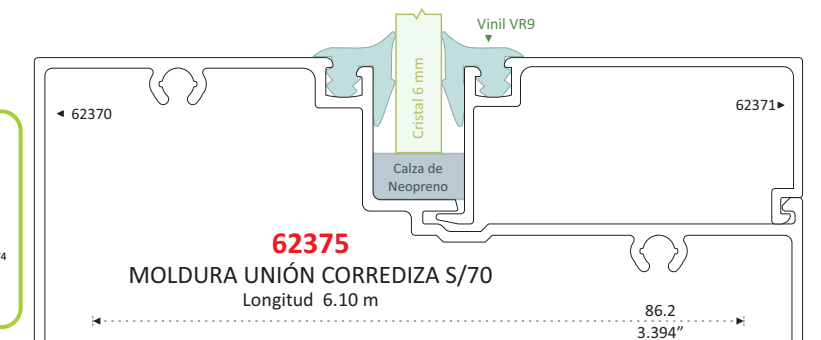
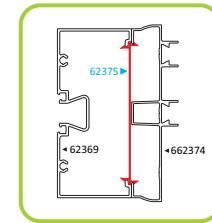
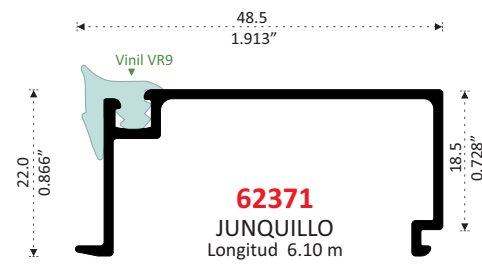
68412
ZOCLO
Longitud 6.10 m

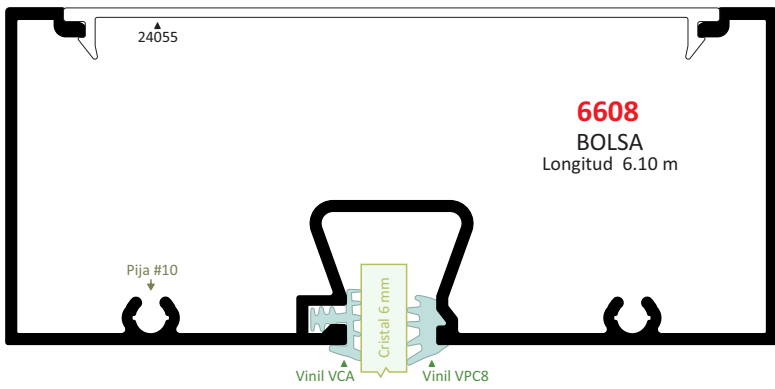
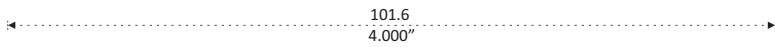
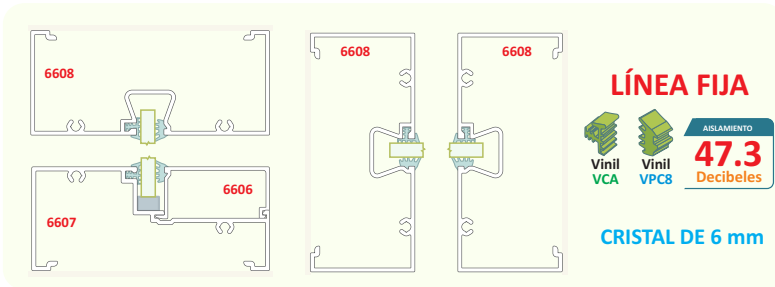


Utilizar 62372 como Soporte del Escalonado en Cristales Pesados

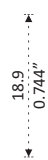
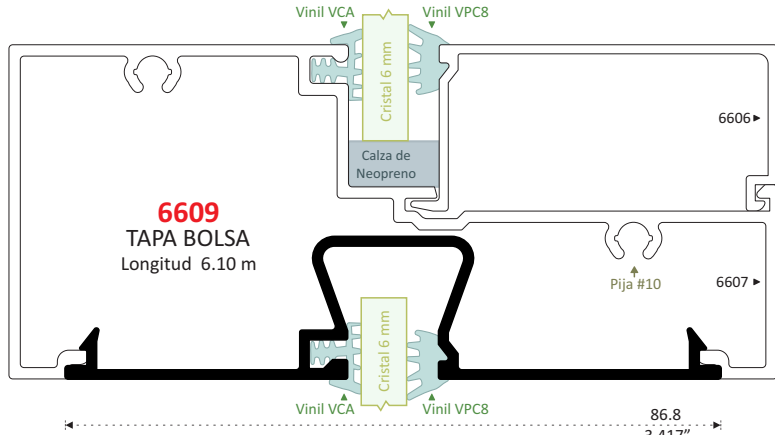

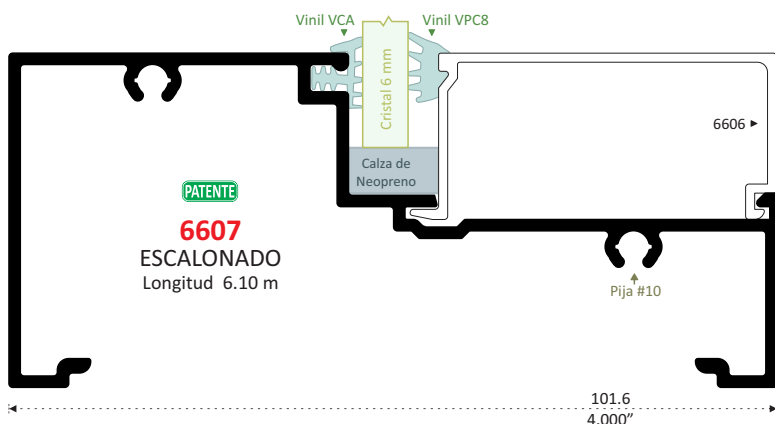



LÍNEA DISEÑADA PARA VINIL RESPALDO





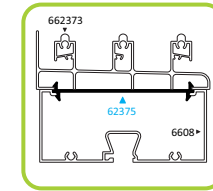
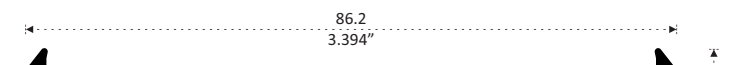
LÍNEA DISEÑADA PARA:
VINIL CAMA
y PATA CUÑA



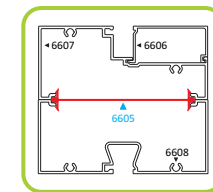
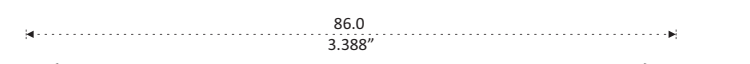
Utilizar 6609 como Soporte del Escalonado en Cristales Pesados



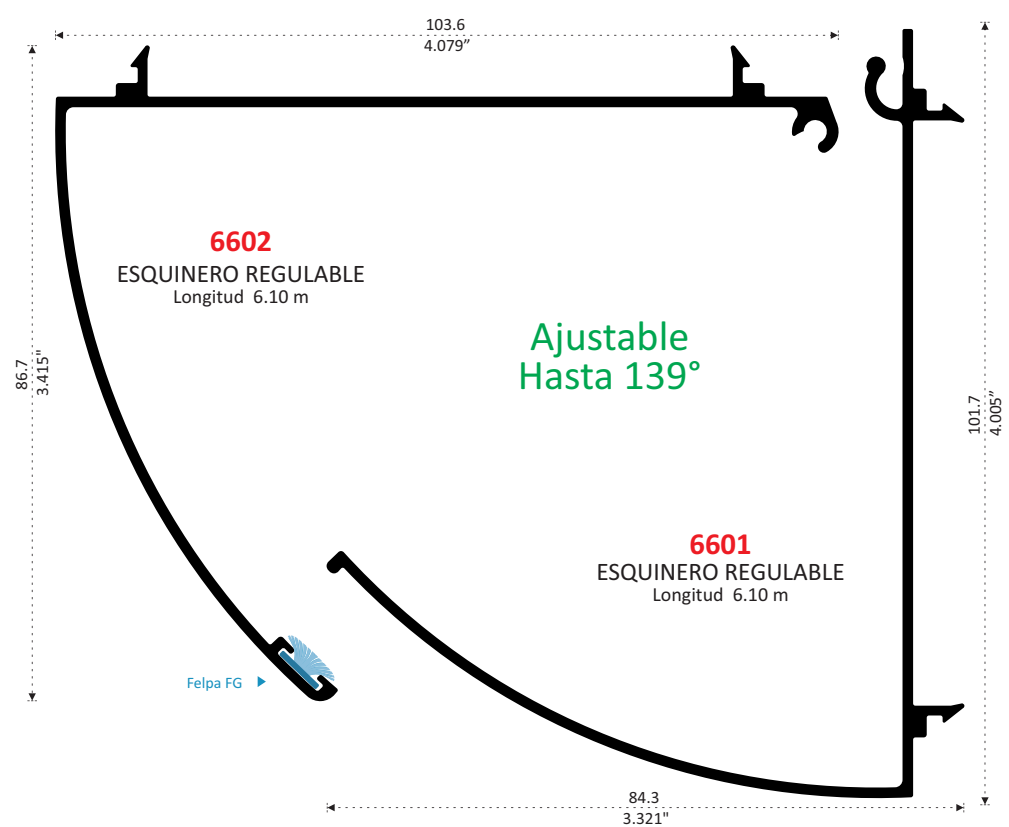
24055
TAPA LISA
Longitud 6.10 m



62375
MOLDURA UNIÓN
CORREDIZA S/70
Longitud 6.10 m



6605
MOLDURA UNIÓN
Longitud 6.10 m



Pruebas en Ventana Serie 70 Triple

1.20 x 1.00 m Cristal de 6 mm

PERMEABILIDAD AL VIENTO

PRUEBAS CON EQUIPO MOD. 4320
Avalado por **AAMA** en EU

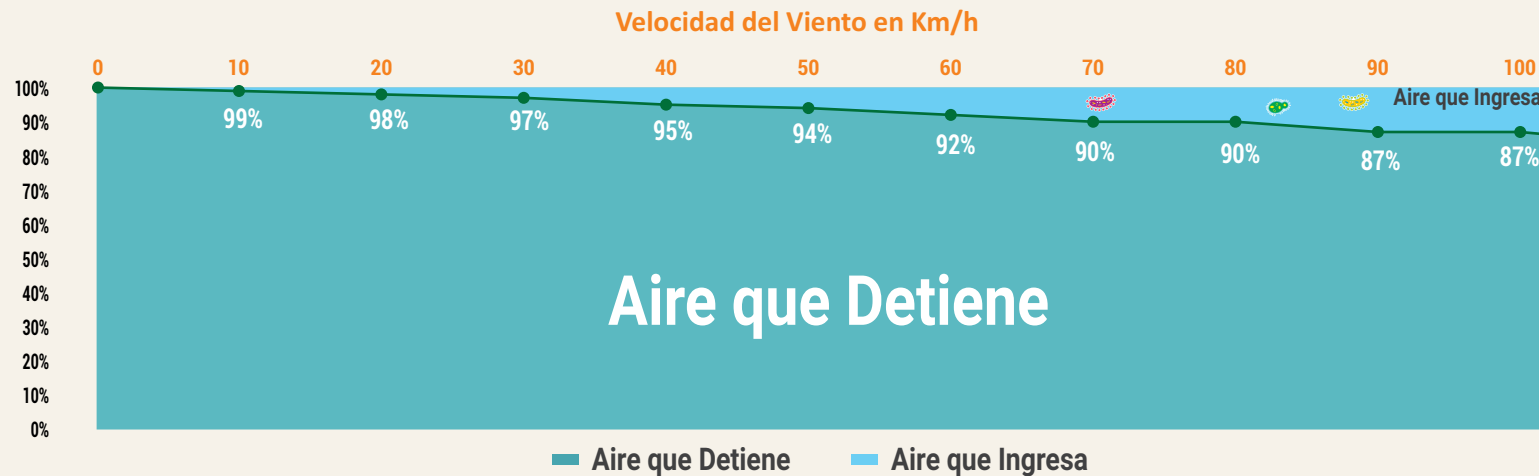


Norma **WDMA**



Reduzca el Ingreso de:

- **Virus**
- **Bacterias**



AISLAMIENTO ACÚSTICO

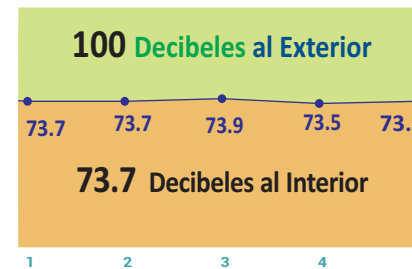
Ver Video



Aislamiento Acústico

Norma ISO 10-140:

- 100 Decibeles al Exterior
- 5 Pruebas de 22 segundos
- Equipo Sonómetro Mod. Cel 120



Aisla 26.3 Decibeles

PERMEABILIDAD AL AGUA

DURANTE 20 MINUTOS



- SIN MOSQUITERO
- MOSQUITERO CORREDIZO INTERIOR



- MOSQUITERO CORREDIZO EXTERIOR

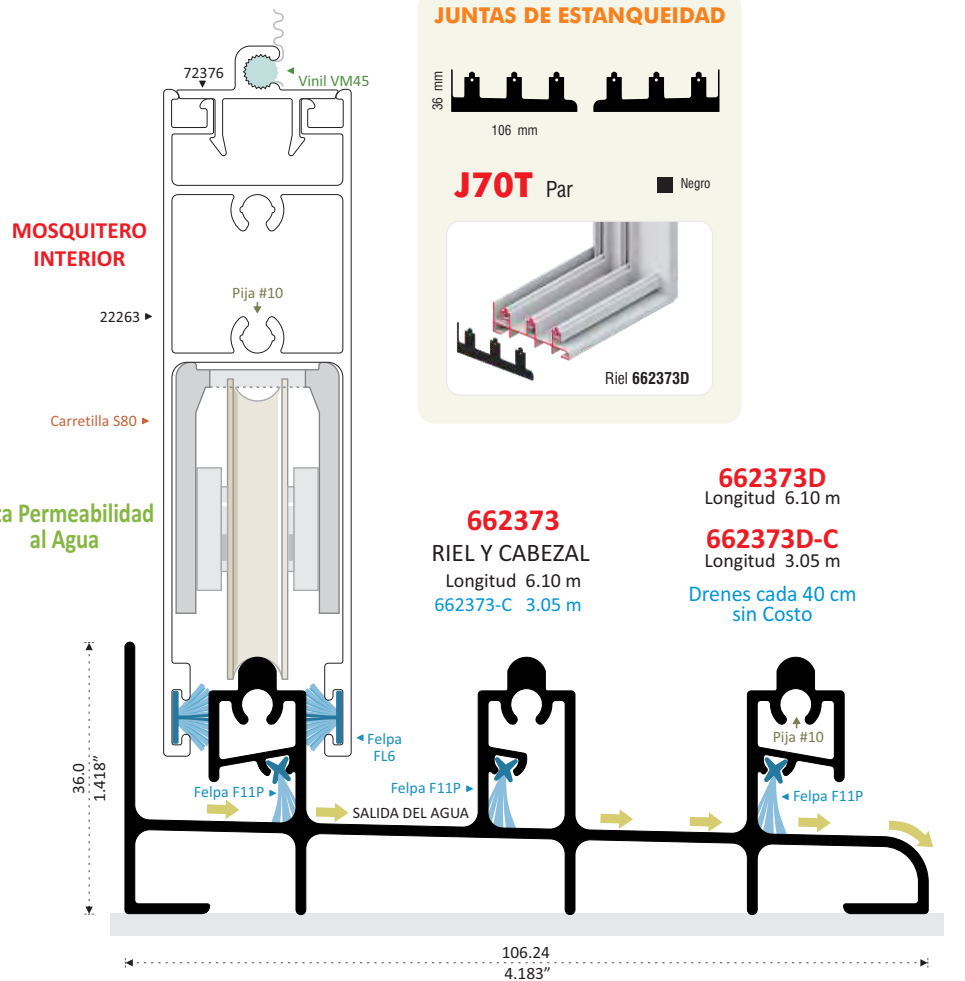
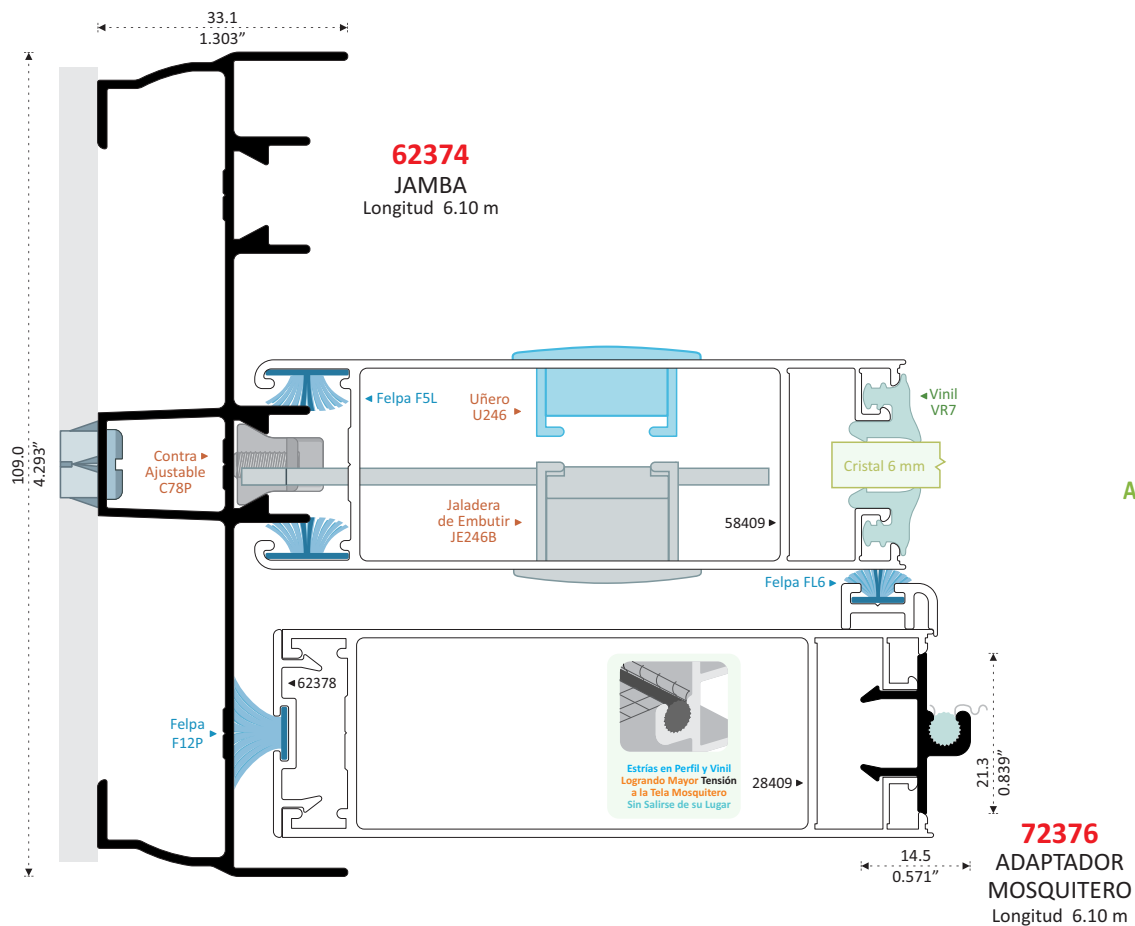
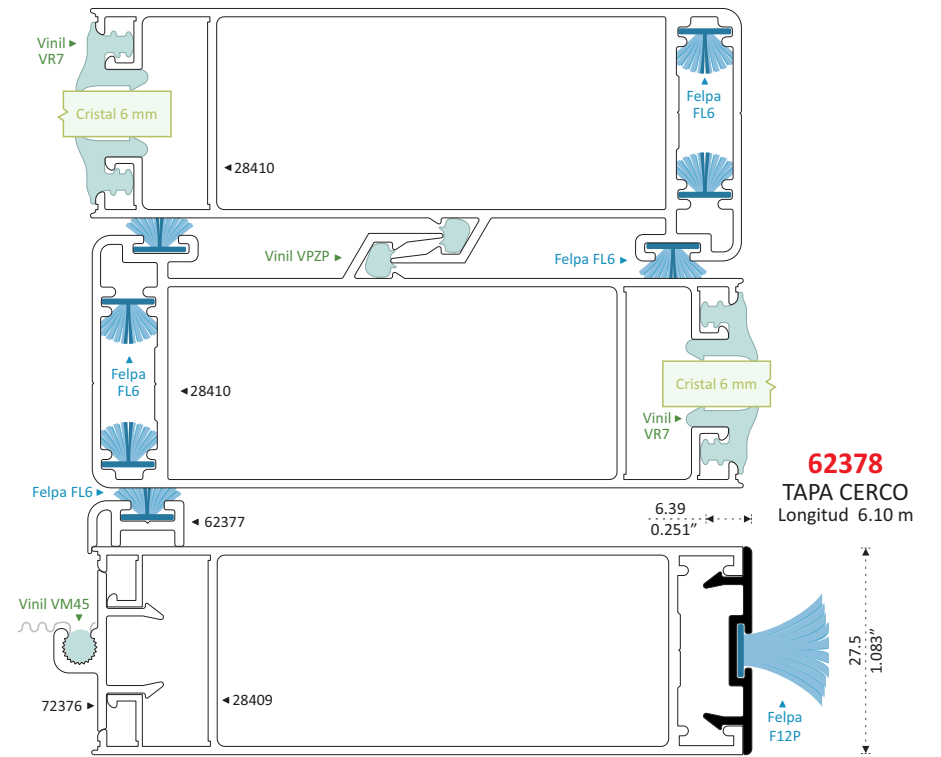
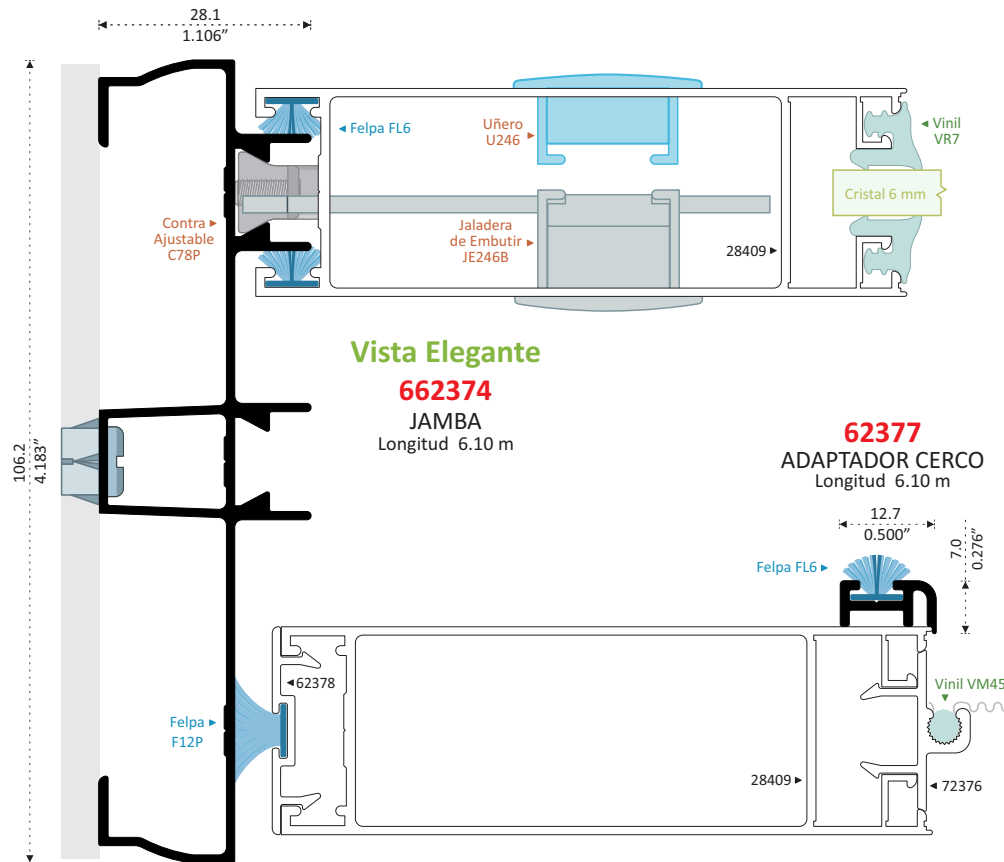
Ver Video



RESISTENCIA A VIENTOS

Prueba Realizada a 120 Km/h
30 Repeticiones de 1 Minuto

- FUNCIONAMIENTO CORRECTO
- PERFILES SIN DEFORMACIÓN



JUNTAS DE ESTANQUEIDAD

36 mm
106 mm

J70T Par ■ Negro

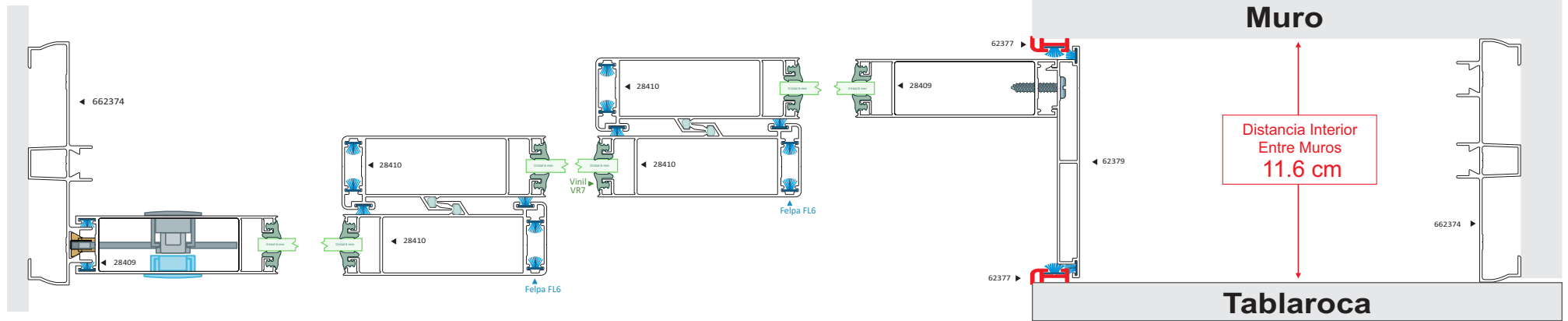
Riel 662373D

MOSQUITERO INTERIOR

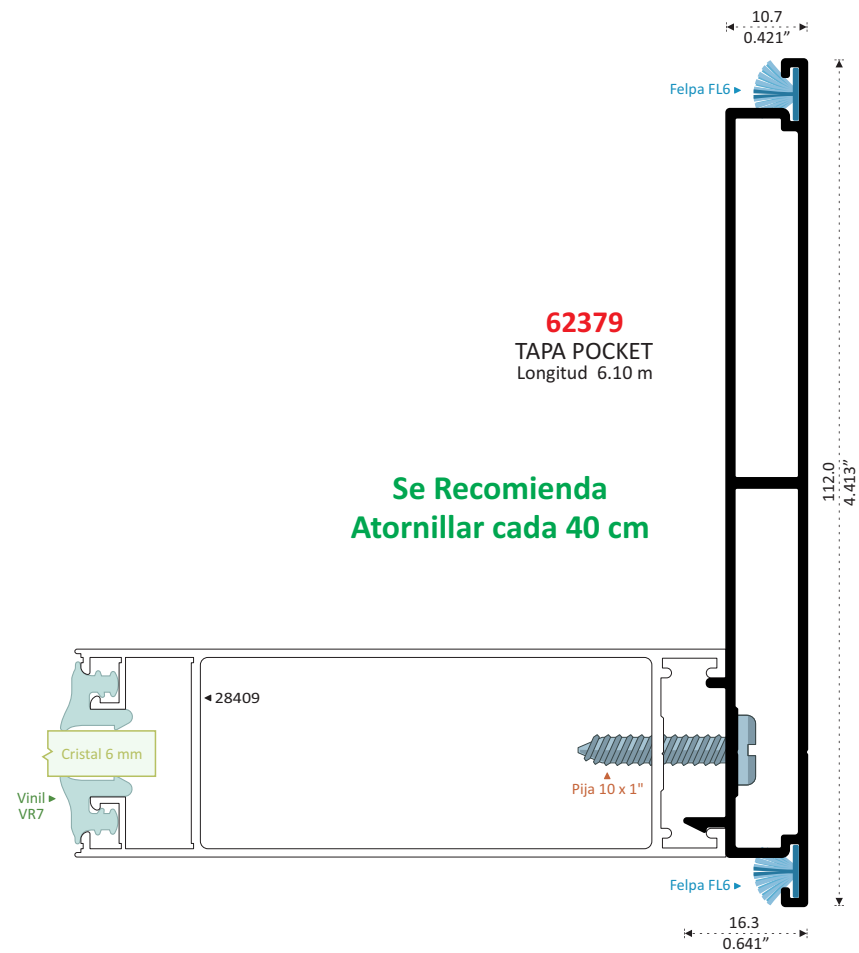
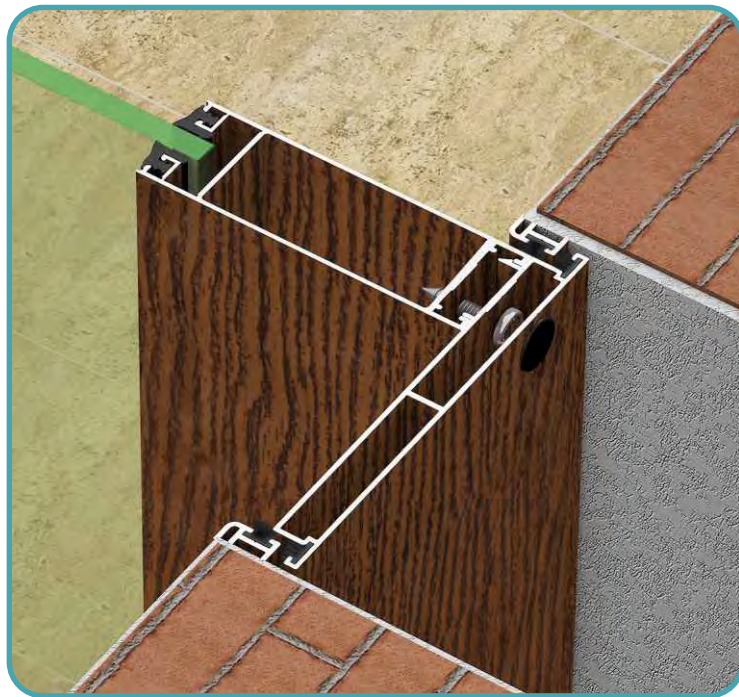
Alta Permeabilidad al Agua

Exterior

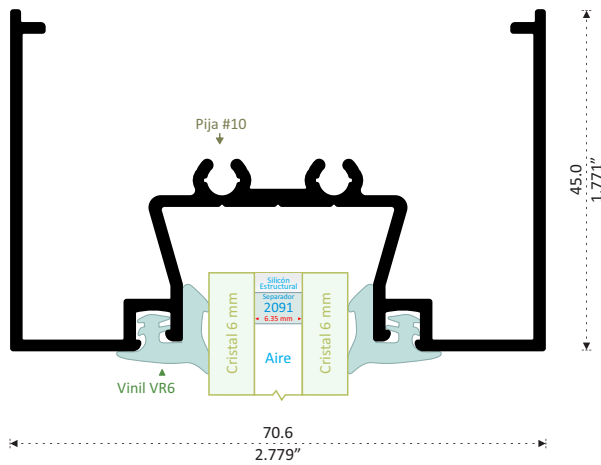
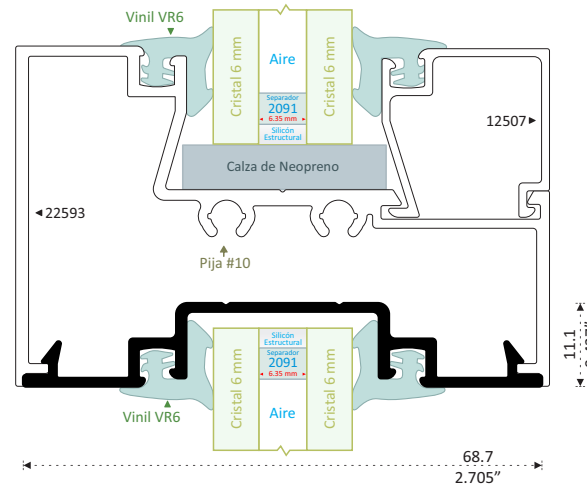
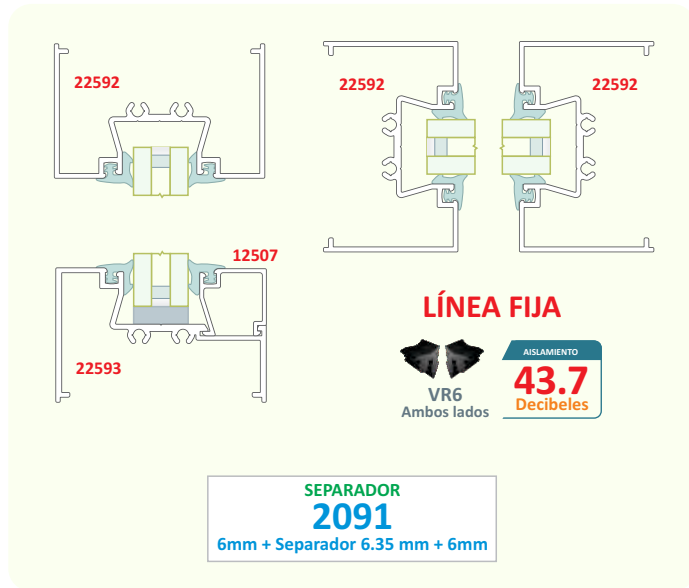
Tres Hojas Corredizas Ocultables en Muro



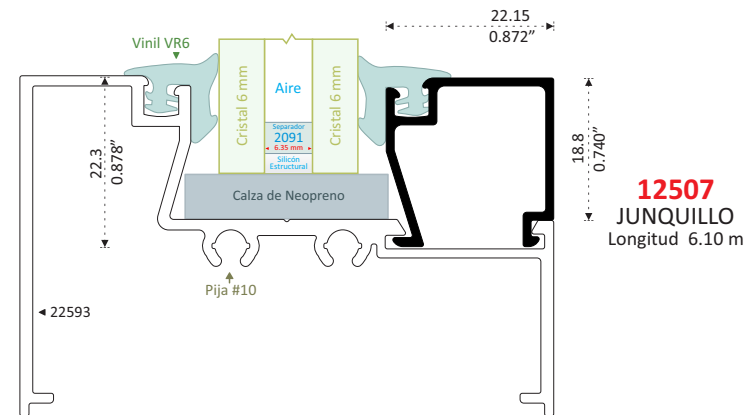
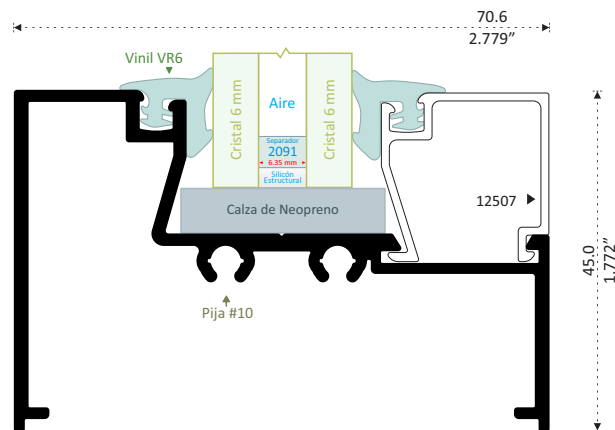
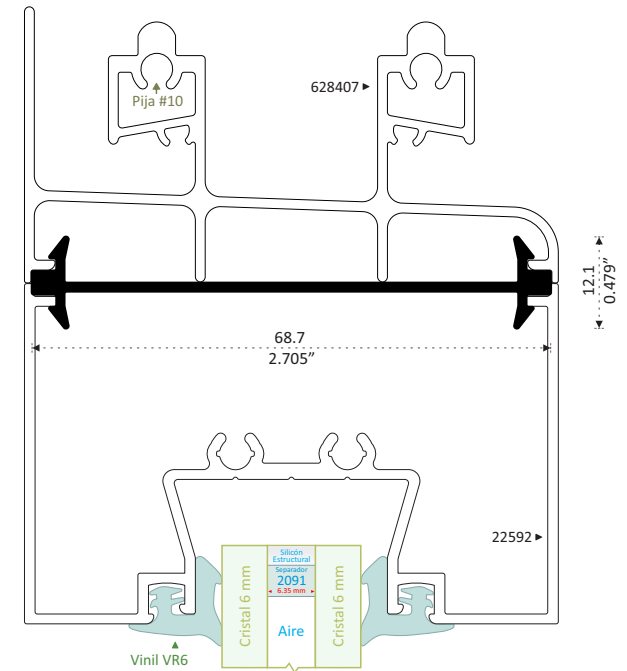
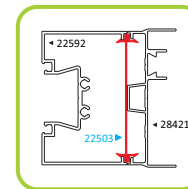
Interior



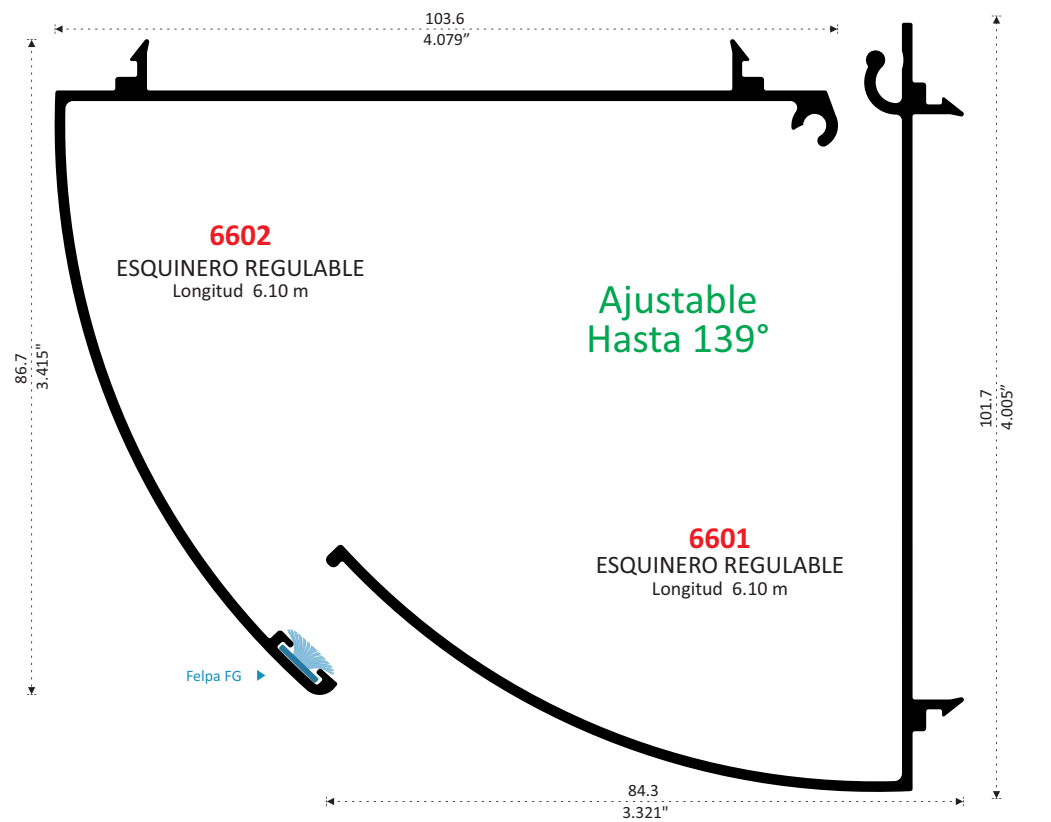
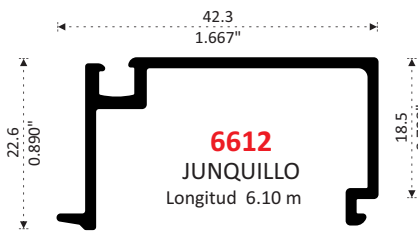
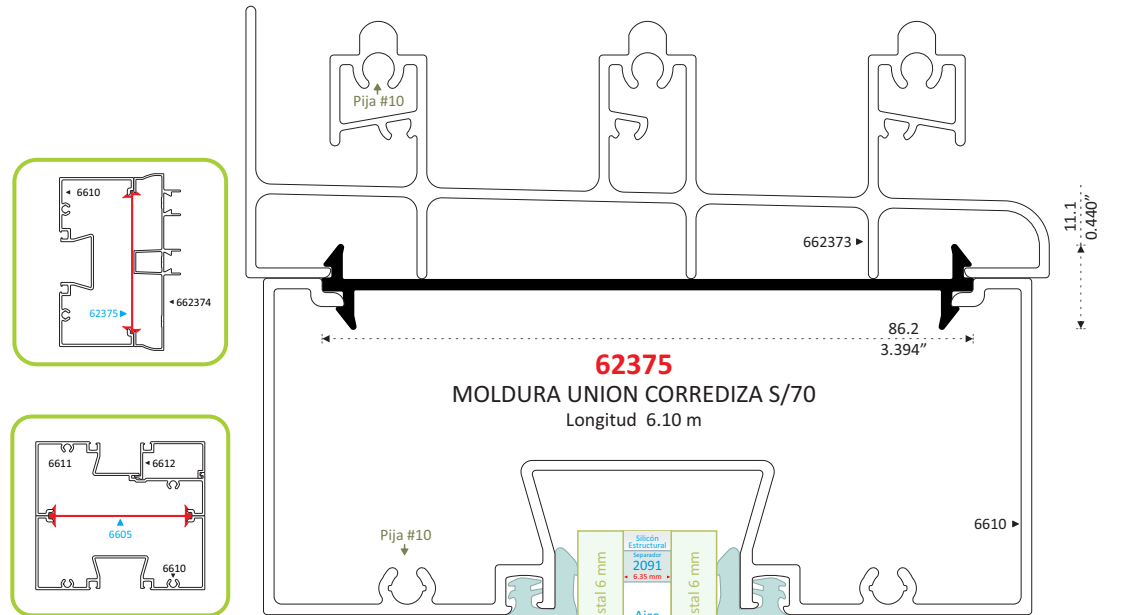
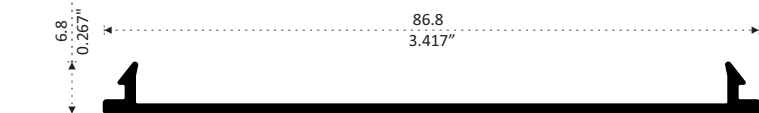
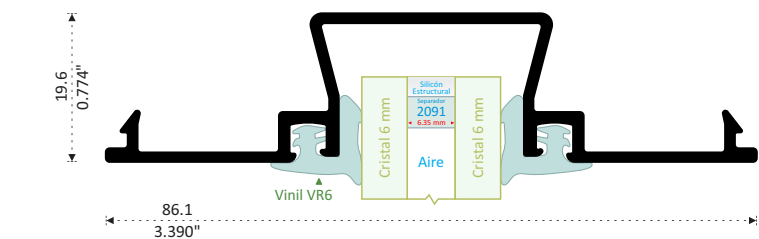
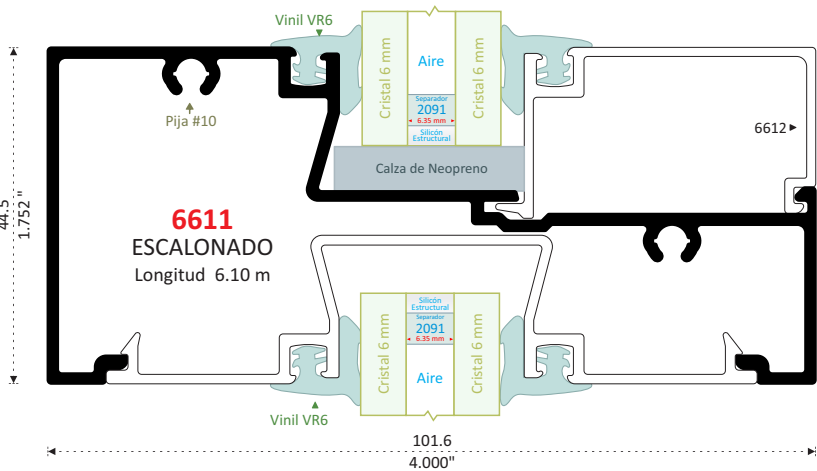
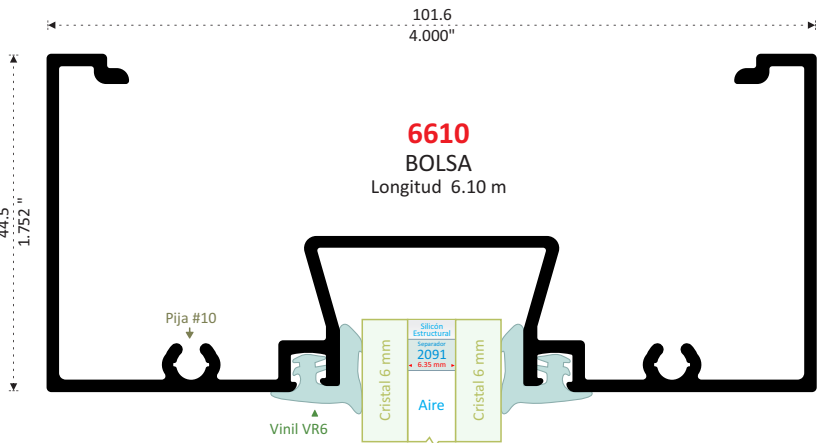
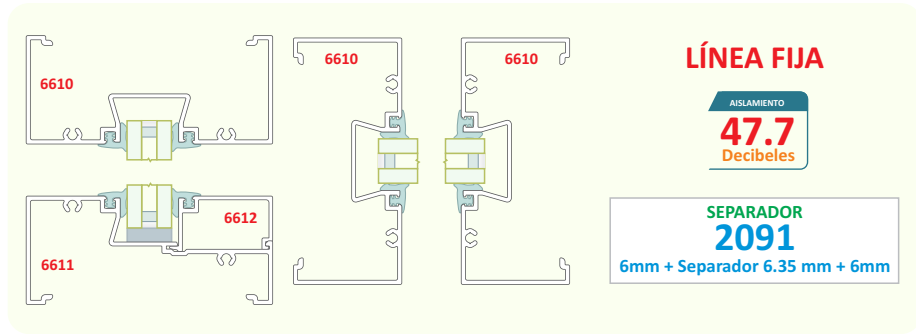
Aumenta la Hermeticidad Acústica, Colocando Vinil por Ambos Lados



22503
MOLDURA UNIÓN
Longitud 6.10 m



Aumenta la Hermeticidad Acústica, Colocando Vinil por Ambos Lados



Pruebas en Ventana Serie 70 Cristal Doble

1.20 x 1.00 m

SEPARADOR
3106
6mm + Separador 4.7 mm + 6mm

PERMEABILIDAD AL VIENTO

PRUEBAS CON EQUIPO MOD. 4320
Avalado por **AAMA** en EU




Norma **WDMA**



Reduzca el Ingreso de:

- Virus
- Bacterias



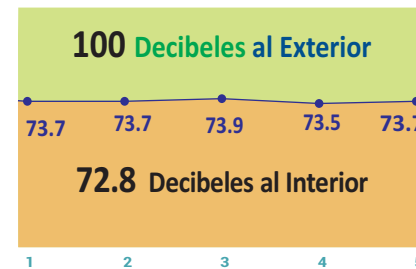
AISLAMIENTO ACÚSTICO



Aislamiento Acústico

Norma ISO 10-140:

- 100 Decibeles al Exterior
- 5 Pruebas de 22 segundos
- Equipo Sonómetro Mod. Cel 120



Aisla 27.2 Decibeles

PERMEABILIDAD AL AGUA DURANTE 20 MINUTOS



- SIN MOSQUITERO
- MOSQUITERO CORREDIZO INTERIOR



- MOSQUITERO CORREDIZO EXTERIOR

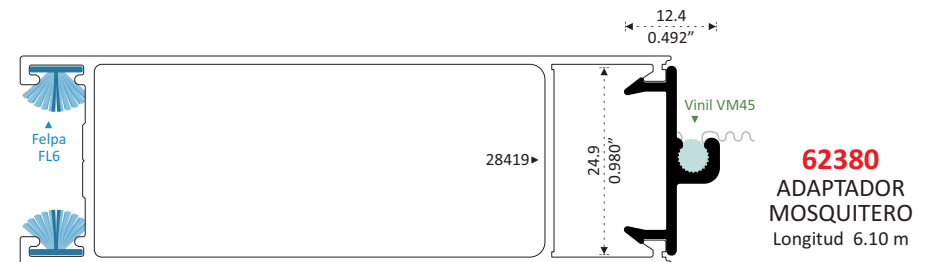
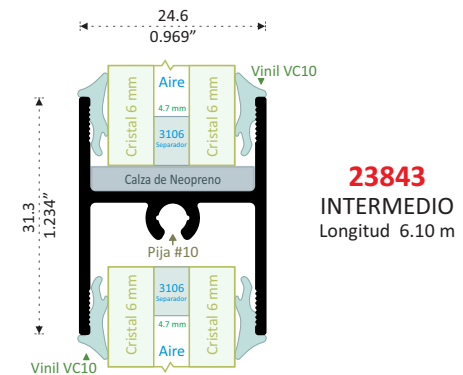
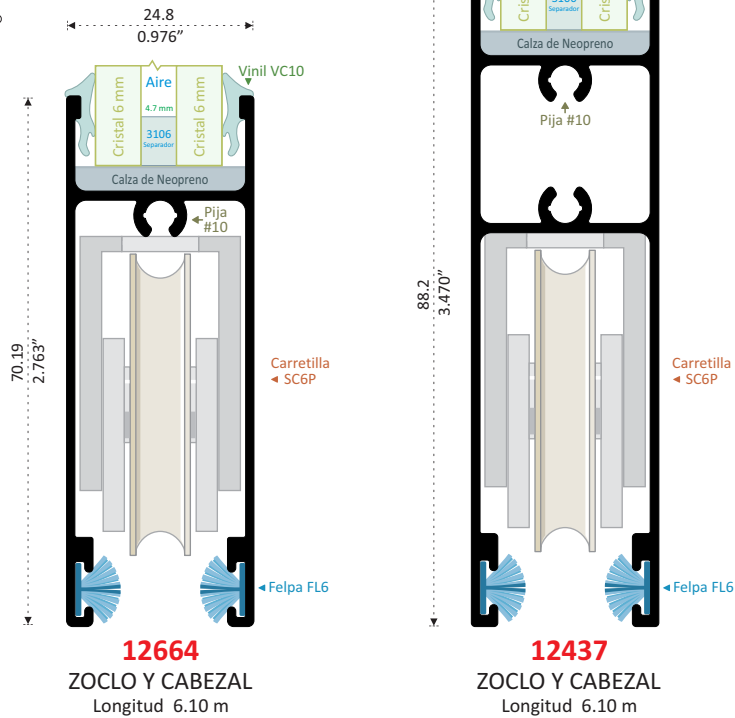
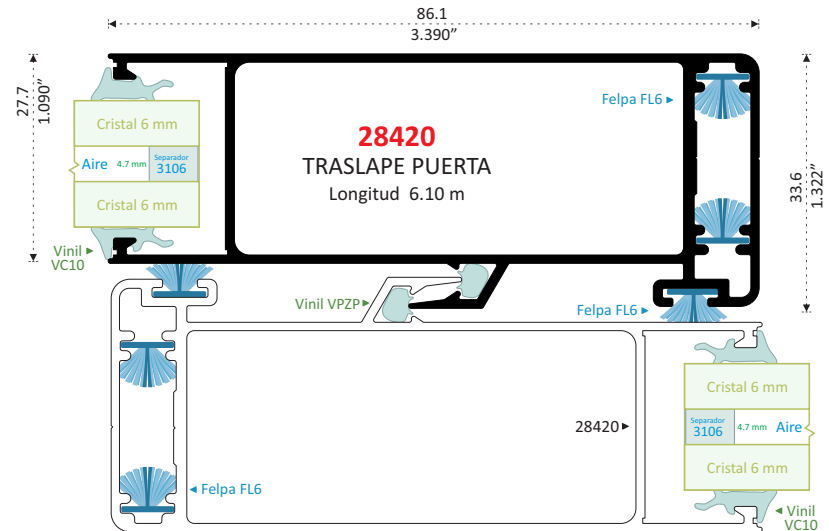
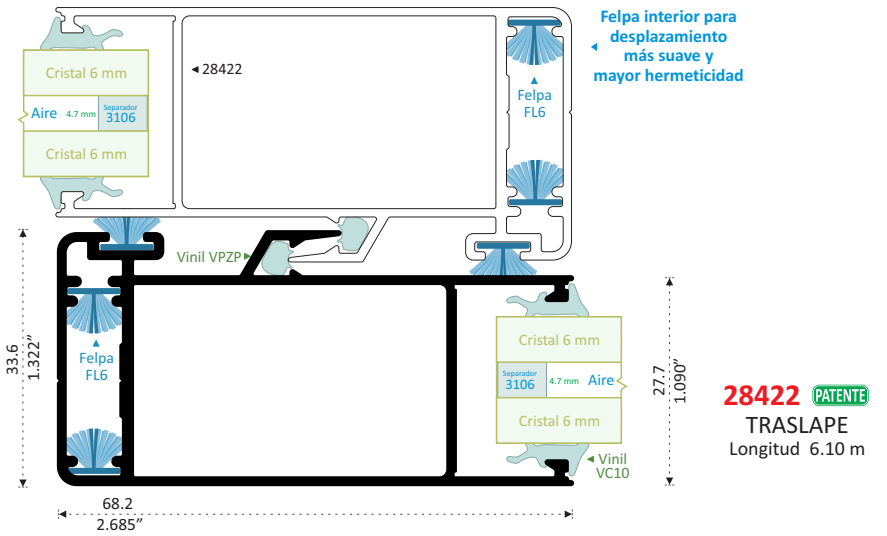
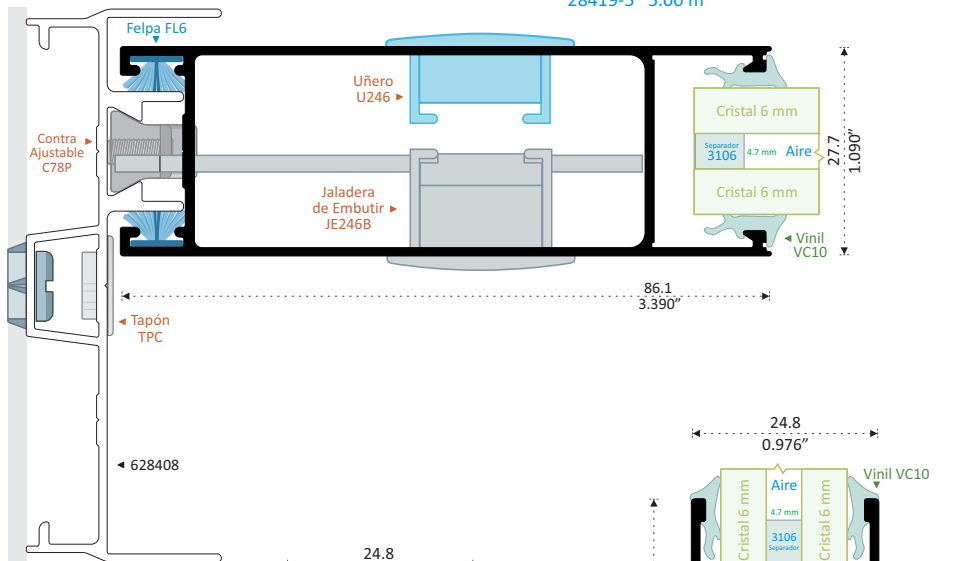
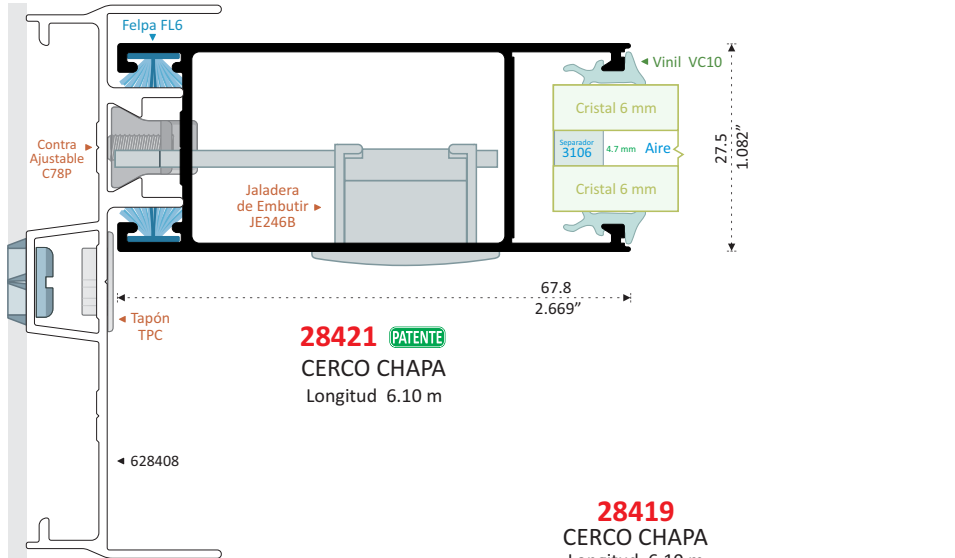


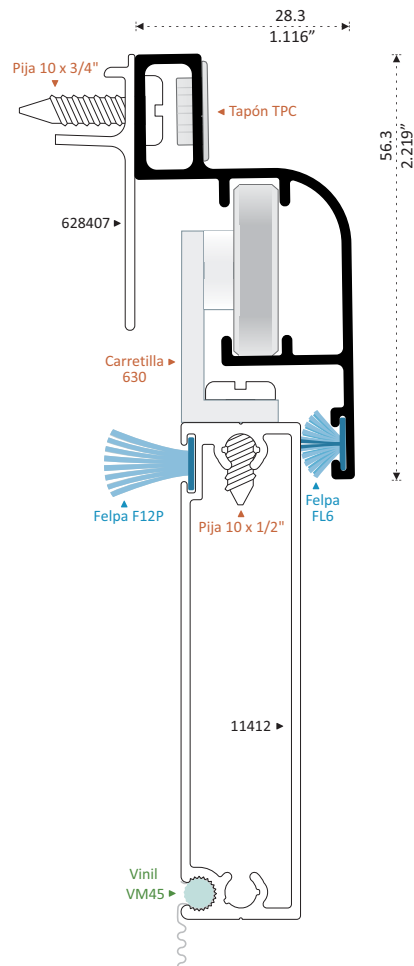
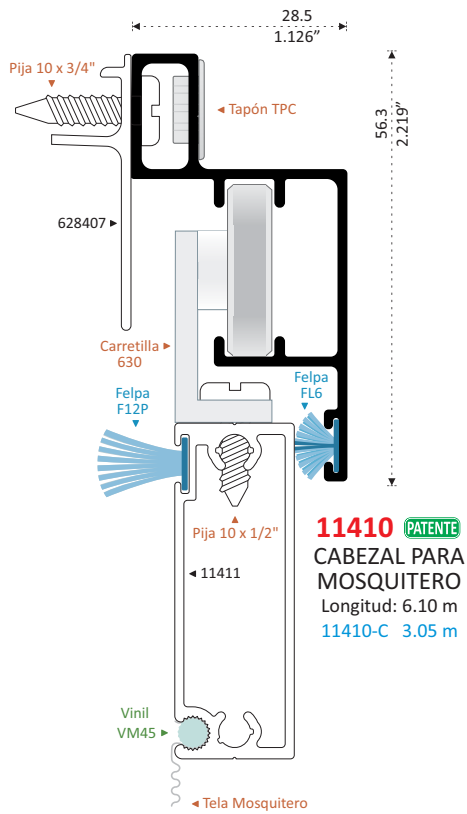
RESISTENCIA A VIENTOS

Prueba Realizada a 120 Km/h
30 Repeticiones de 1 Minuto

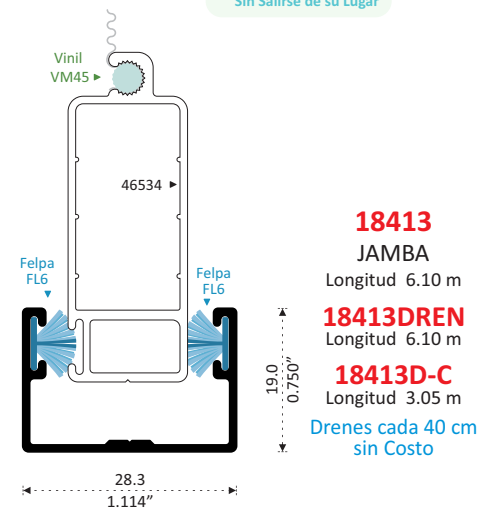
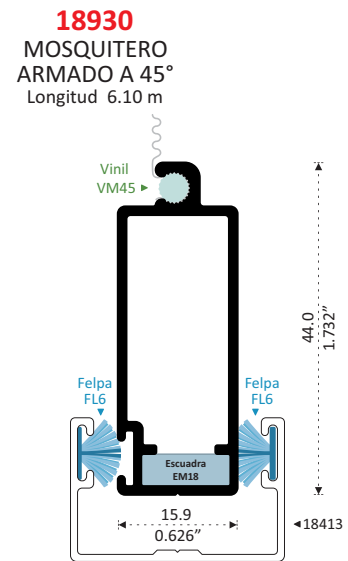
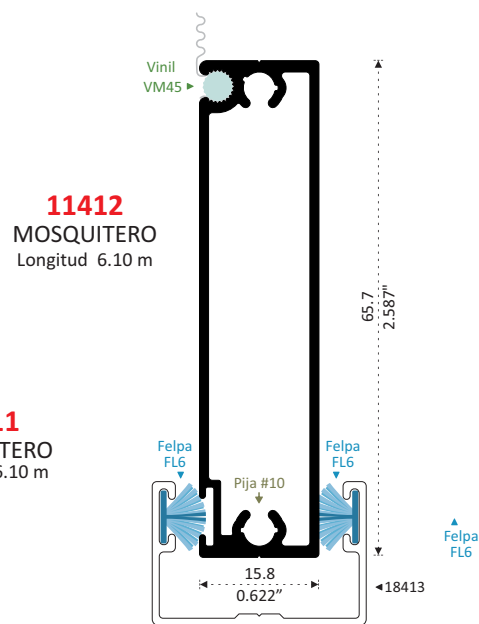
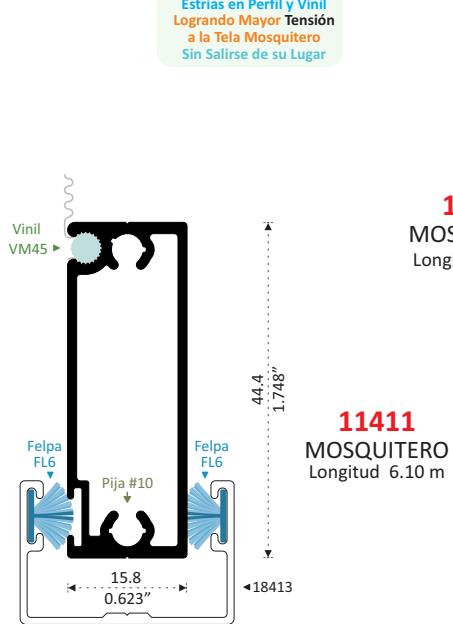
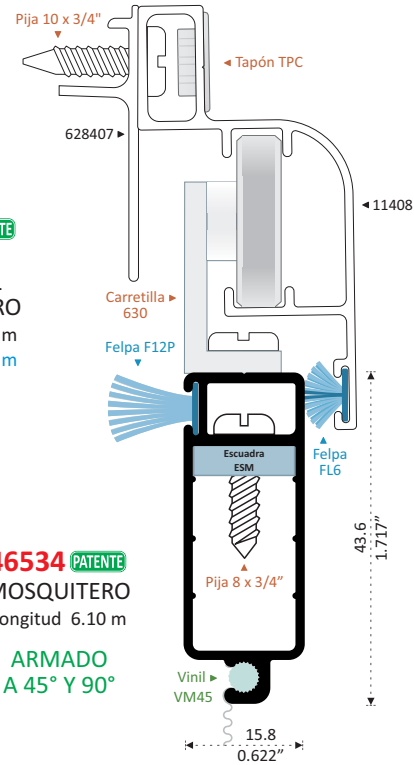
- FUNCIONAMIENTO CORRECTO
- PERFILES SIN DEFORMACIÓN

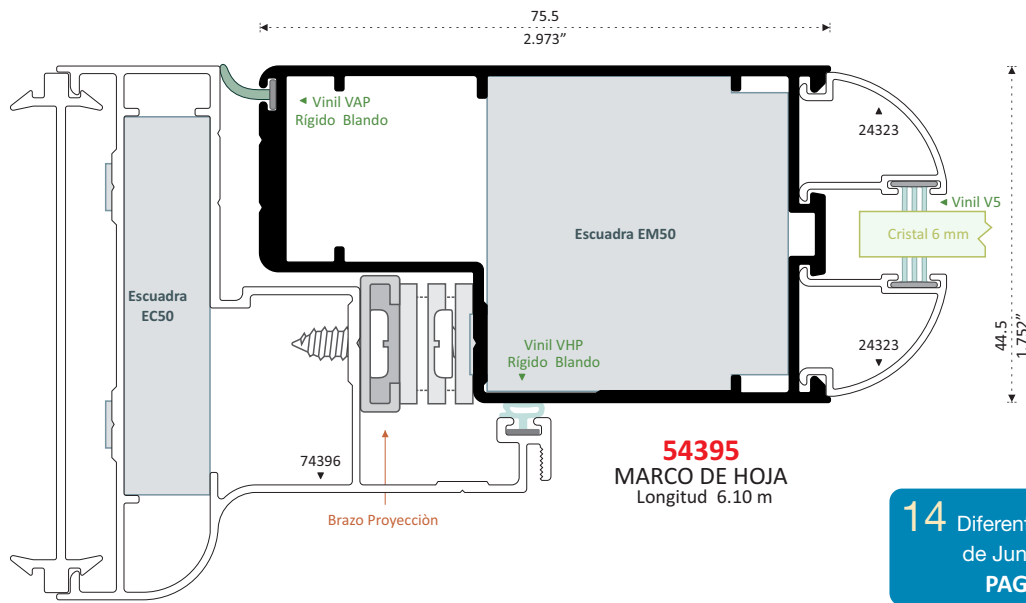
Aumenta la Hermeticidad Acústica, Colocando Vinil por Ambos Lados





11408 PATENTE
CABEZAL COLONIAL MOSQUITERO
 Longitud 6.10 m
 11408-C 3.05 m





14 Diferentes Opciones de Junquillos
PAG. 91



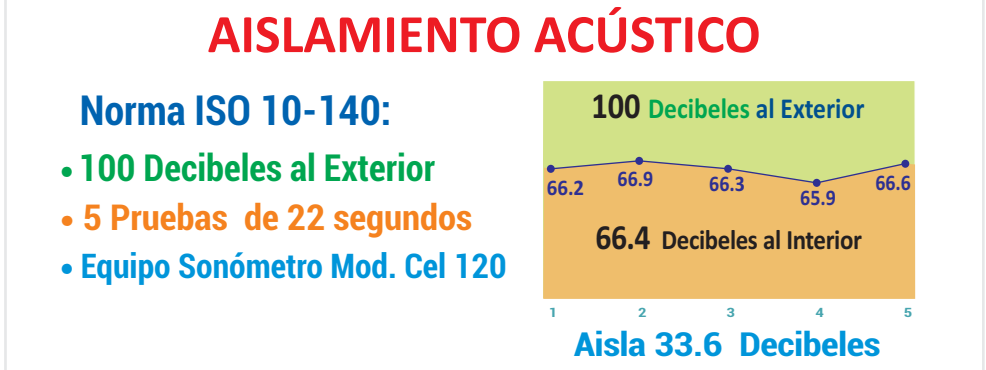
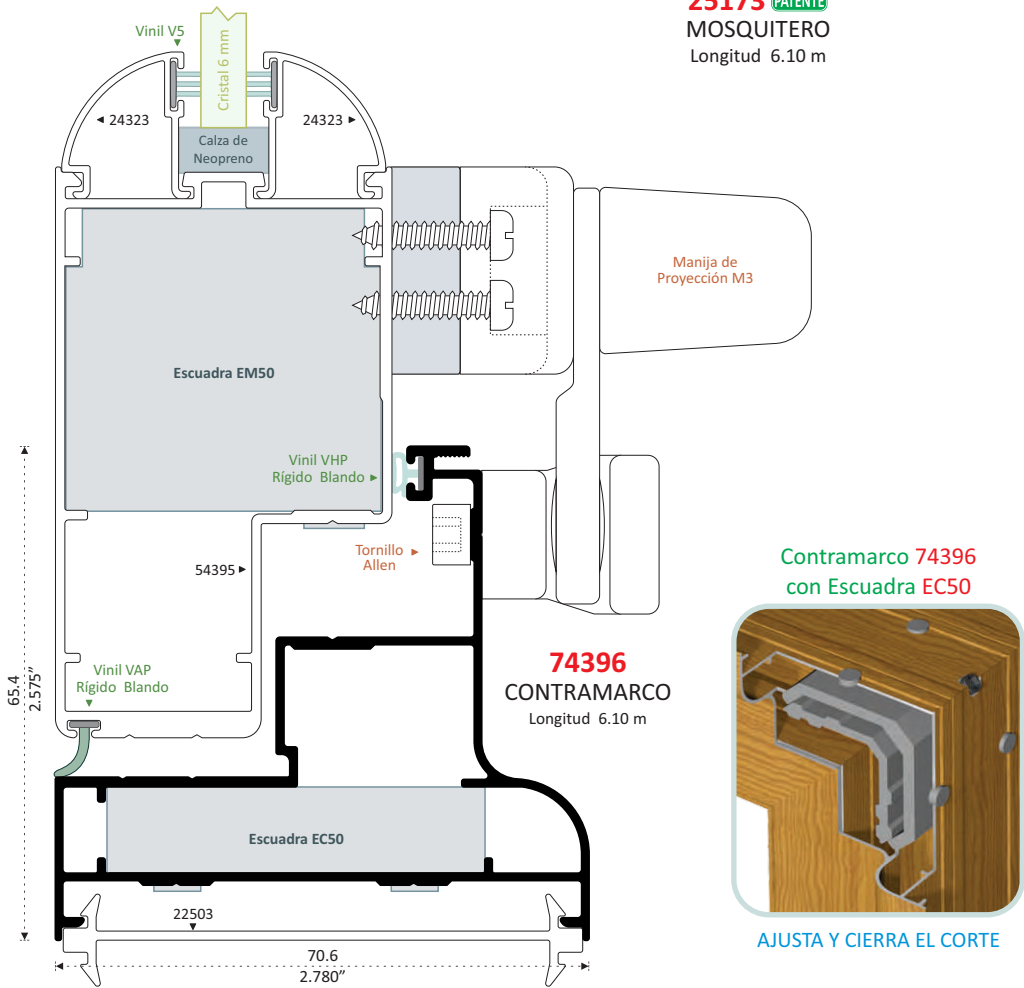
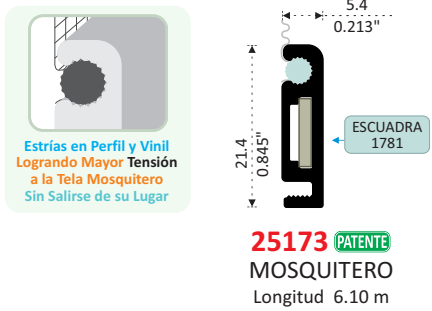
Escuadra EM50

Armar El Marco de la Hoja con Escuadra de Botón Hasta 20 Kg.

Escuadra ES41

Escuadra ES24

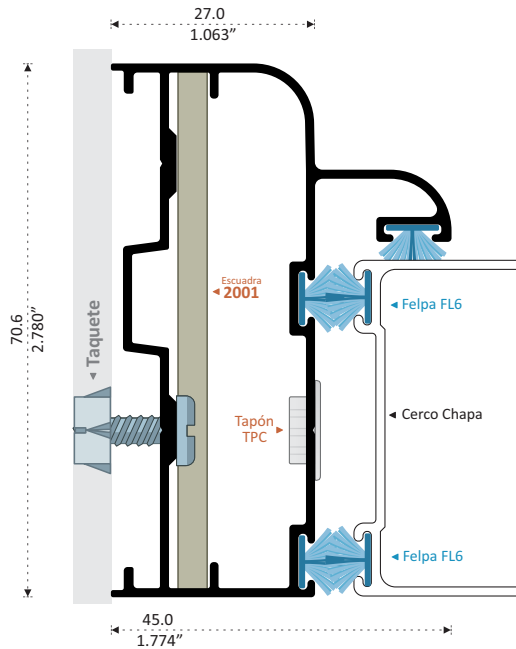
Más de 20 Kg. Armar con Escuadras de Aluminio



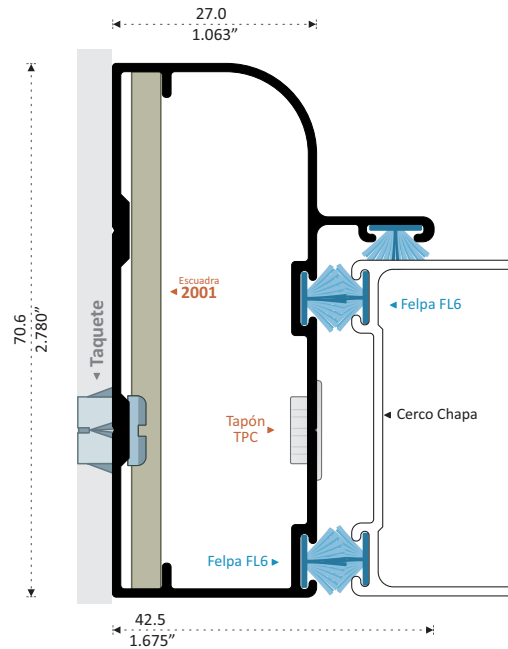
RESISTENCIA A VIENTOS

Prueba Realizada a 120 Km/h
30 Repeticiones de 1 Minuto

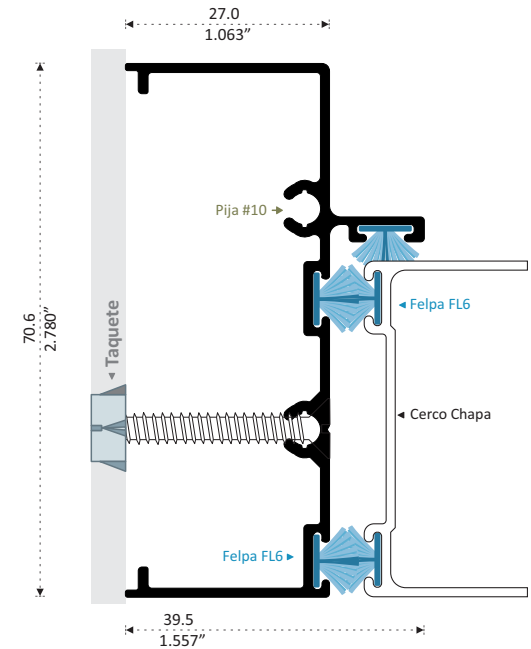
- FUNCIONAMIENTO CORRECTO
- PERFILES SIN DEFORMACIÓN



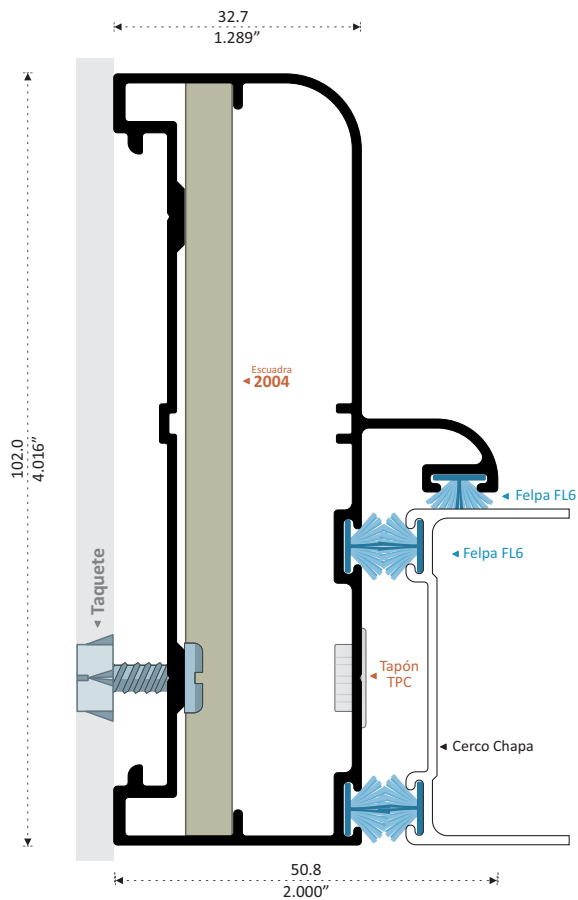
12618
BATIENTE
COLONIAL
Longitud 6.10 m



22757
BATIENTE
COLONIAL
Longitud 6.10 m

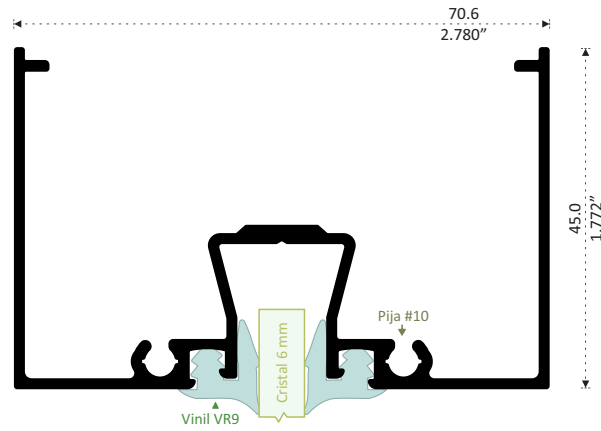


12757
BATIENTE
Longitud 6.10 m

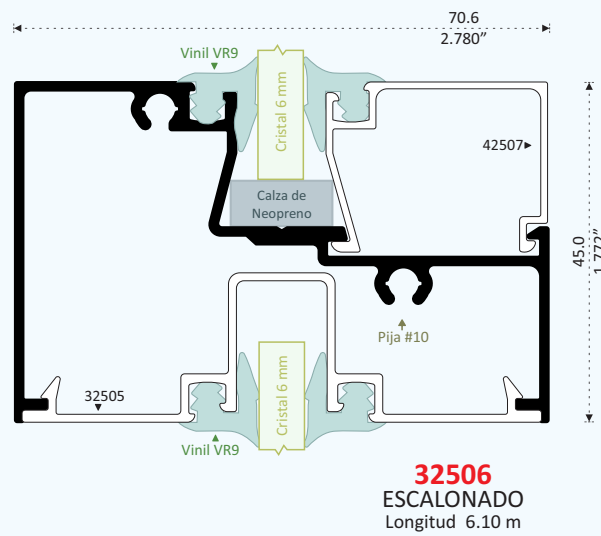


12619 PATENTE
BATIENTE COLONIAL
Longitud 6.10 m

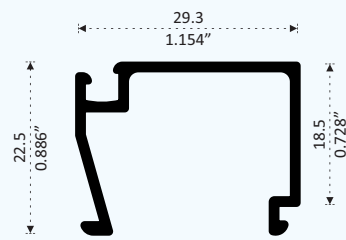




22504
BOLSA
Longitud 6.10 m



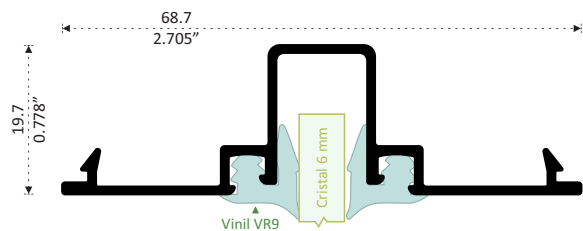

32506
ESCALONADO
Longitud 6.10 m



42507
JUNQUILLO
Longitud 6.10 m

ESCALONADO Y JUNQUILLO A PRESIÓN

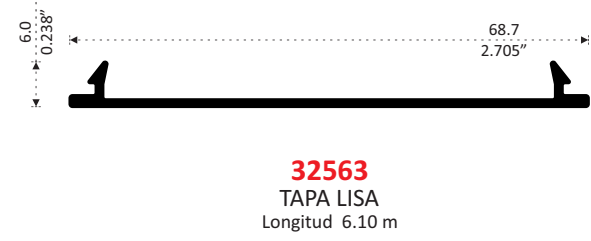
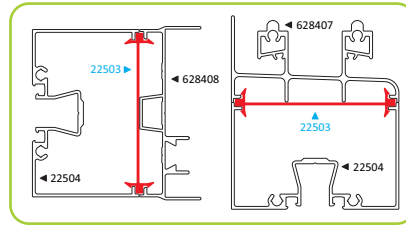
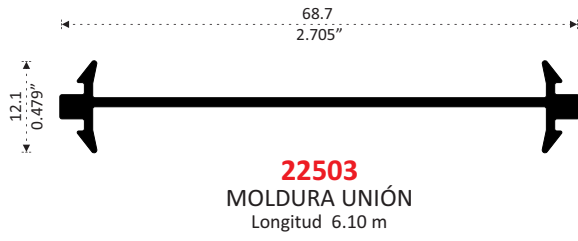
- ENSAMBLE A PRESIÓN
- POR SU ENSAMBLE MAYOR RESISTENCIA A VIENTOS
- FÁCIL INSTALACIÓN DE CRISTAL POR EL INTERIOR
- MAYOR SEGURIDAD EN SU TRANSPORTACIÓN, UNA VEZ ARMADO



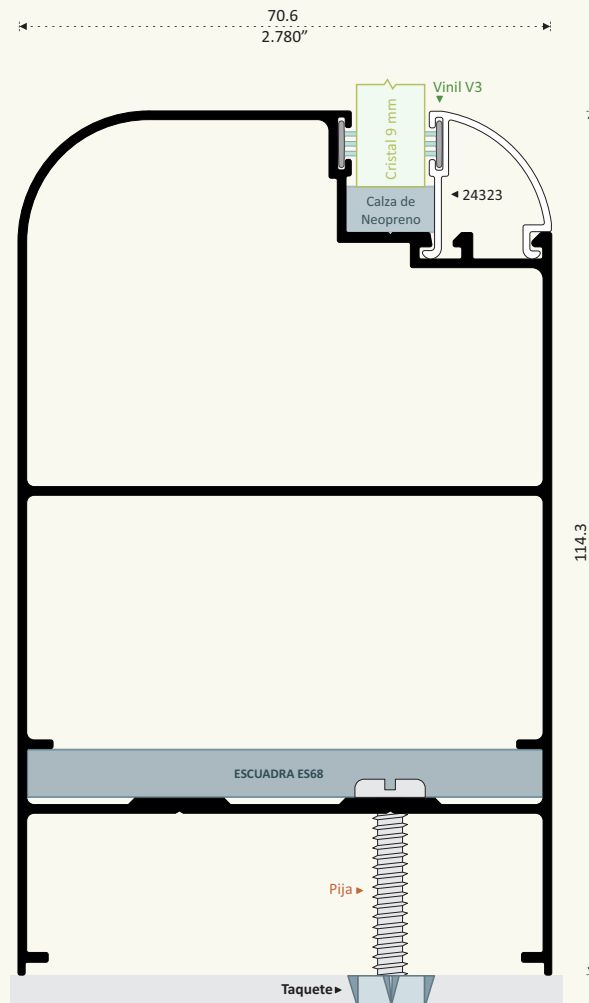
32505
TAPA BOLSA
Longitud 6.10 m

20080
TUBO RECTANGULAR
Longitud 6.10 m





ELEGANTE POR SU TAMAÑO Y DISEÑO CURVO

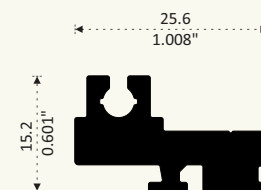


32508 PATENTE
ESCALONADO GRAN VISTA
Longitud 6.10 m
(Armado a 45°)

Ver Video



BARRA DE ARMADO
12538

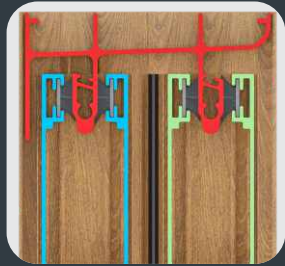


12538
BARRA DE ARMADO
Longitud 3.03 m
PARA PERFILES:
MB33 9187
MB57 19187
MB107 412596


LÍNEA SERIE 80 VINIL RESPALDO

Convierte un Producto Perfiletto En Extraordinario

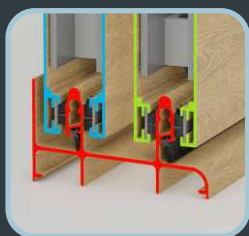
Ver Video



Riel Doble Guía
Opcional
Dos Hojas Móviles



Mejor Salida de Agua por:
- Riel con Pared Interior Alta
- Inclínación de Riel
- Drenes Inferiores



Mayor Resistencia
con
4 Puntos de Apoyo




Mayor Hermeticidad
por Doble Felpa entre
Zoclo y Riel

Mayor Hermeticidad por Rozamiento de Felpas F5L con Labios Textiles


2 Felpas Horizontales
en Zoclo

Vista Real

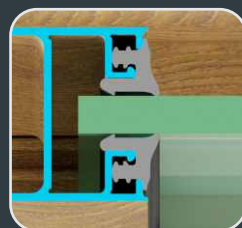
2 Felpas Verticales
en Traslapes



Zoclo Entra Hasta el Fondo de
Cercos Chapa y Traslape



Hermeticidad entre
Traslapes por
2 Vinilos VPZP y 6 Felpas




Mayor Firmeza
de
Vinilos Respaldo

Doble Vinil Respaldo
Aumenta
Aislamiento Acústico

Cubiertas Traslapes

CT8
Par
Negro


Maximiza la Hermeticidad
a Viento y Polvo
en un **85%**




Riel Inferior
Incluye Drenes cada 40 cm
Colocar Felpa F11P

- Aumentan la Hermeticidad:**
- Aislamiento Acústico
 - Resistencia a Viento
 - Filtra Polvo
 - Salida de Agua
 - Impide Entrada de Insectos


Descubre otras Opciones para tu Cancelería



Mosquitero Interior
Riel Triple



Adaptador Curvo



Riel Sencillo a Piso

Instale las hojas
que Requiera

Pruebas en Ventana Serie 80 Vinil Respaldo

1.20 x 1.00 m Cristal de 6 mm

PERMEABILIDAD AL VIENTO

PRUEBAS CON EQUIPO MOD. 4320
Avalado por **AAMA** en EU

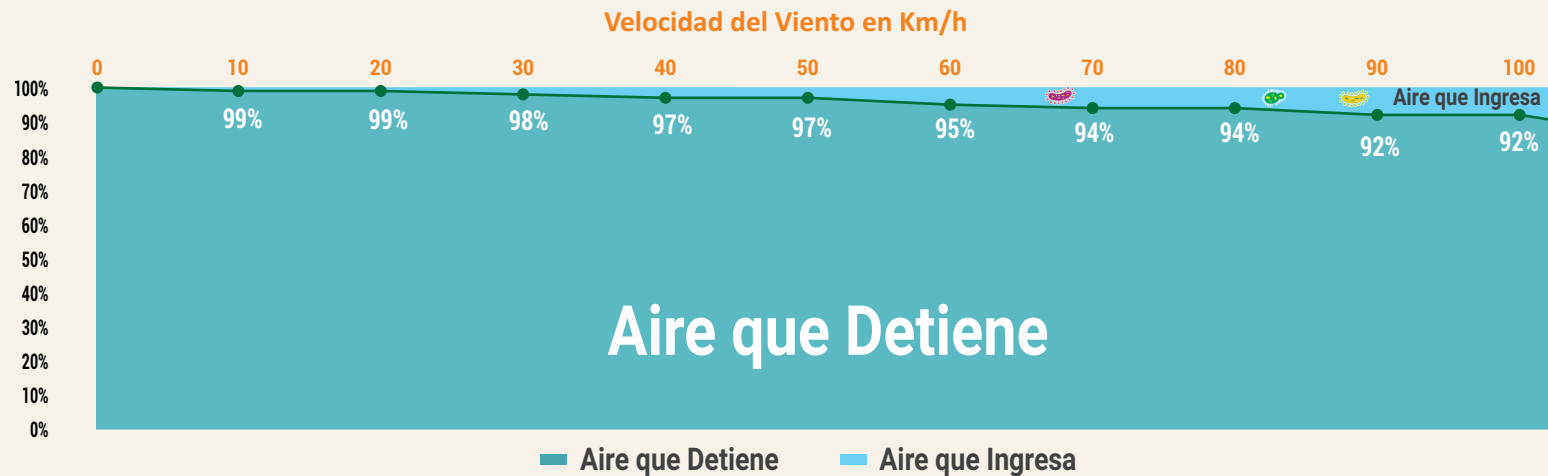


Norma **WDMA**



Reduzca el Ingreso de:

- Virus
- Bacterias



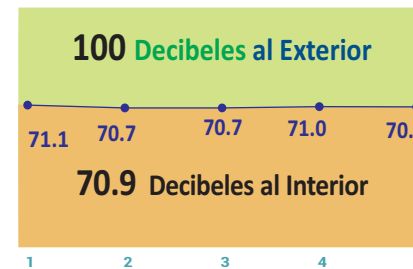
AISLAMIENTO ACÚSTICO



Aislamiento Acústico

Norma ISO 10-140:

- 100 Decibeles al Exterior
- 5 Pruebas de 22 segundos
- Equipo Sonómetro Mod. Cel 120



Aisla 29.1 Decibeles

PERMEABILIDAD AL AGUA DURANTE 20 MINUTOS



- SIN MOSQUITERO
- MOSQUITERO CORREDIZO INTERIOR



- MOSQUITERO CORREDIZO EXTERIOR

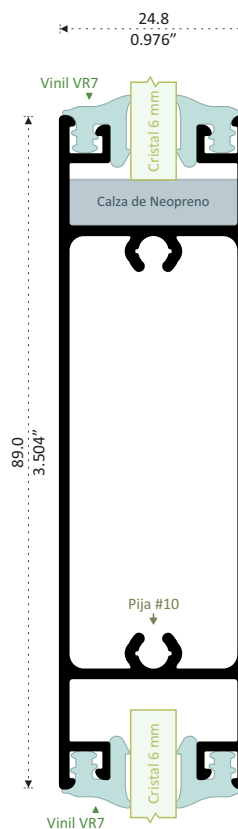
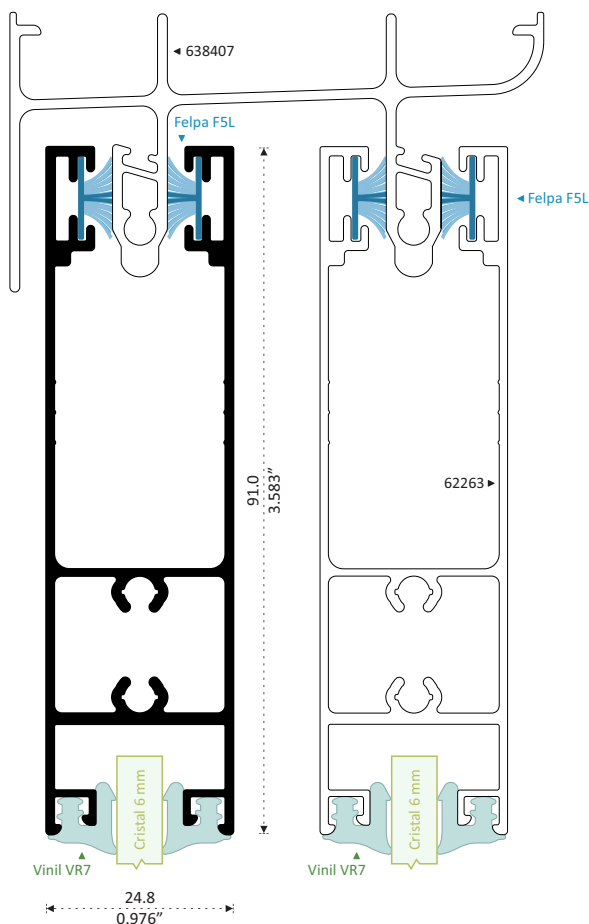


RESISTENCIA A VIENTOS

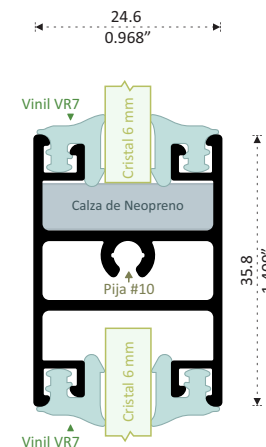
Prueba Realizada a 120 Km/h
30 Repeticiones de 1 Minuto

- FUNCIONAMIENTO CORRECTO
- PERFILES SIN DEFORMACIÓN

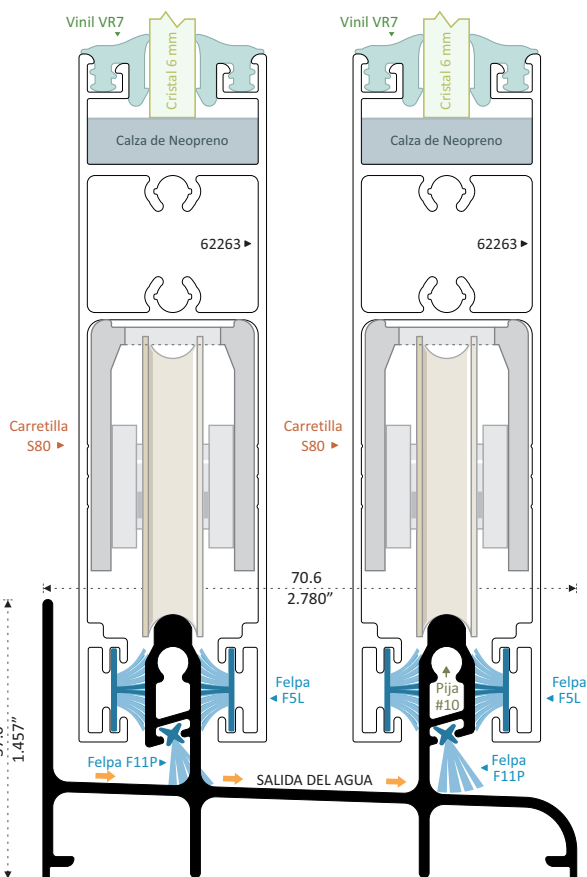
62263 PATENTE
ZOCLO
Y
CABEZAL
Longitud 6.10 m



68411
INTERMEDIO
Longitud 6.10 m



13842 PATENTE
INTERMEDIO
Longitud 6.10 m



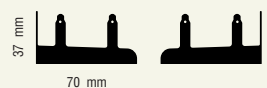
Alta
Permeabilidad
al Agua

Mayor Resistencia
en Cristales Pesados

638407
RIEL Y CABEZAL
Longitud 6.10 m
638407-C 3.05 m
638407D
Longitud 6.10 m
638407D-C
Longitud 3.05 m

Drenes cada 40 cm
sin Costo

JUNTAS DE ESTANQUEIDAD

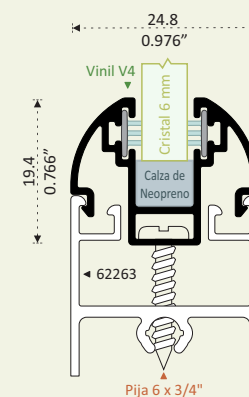


J80D Par ■ Negro



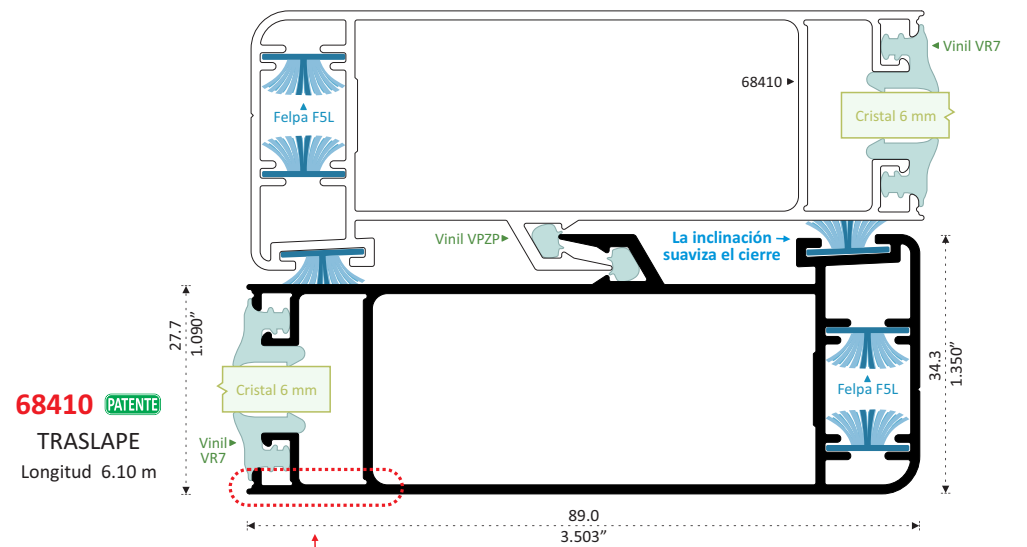

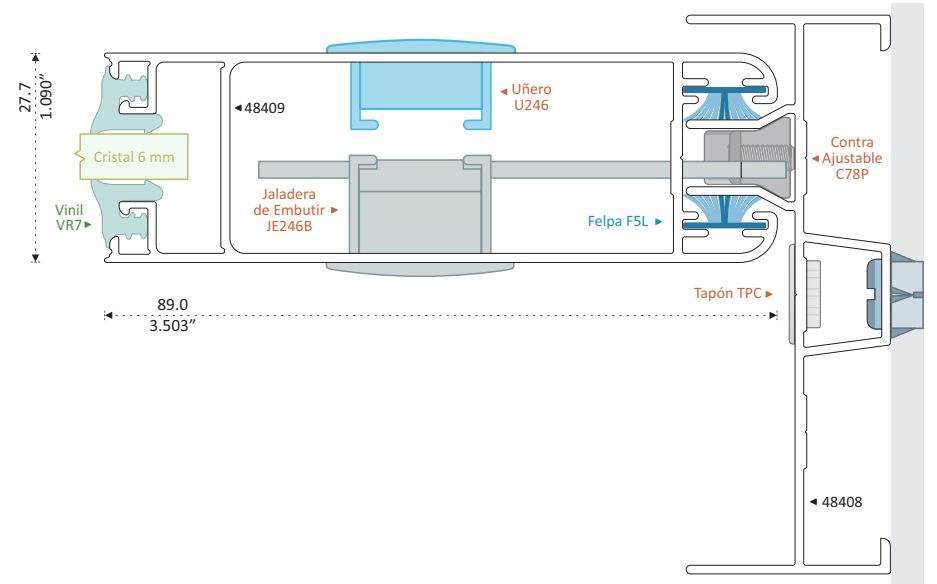
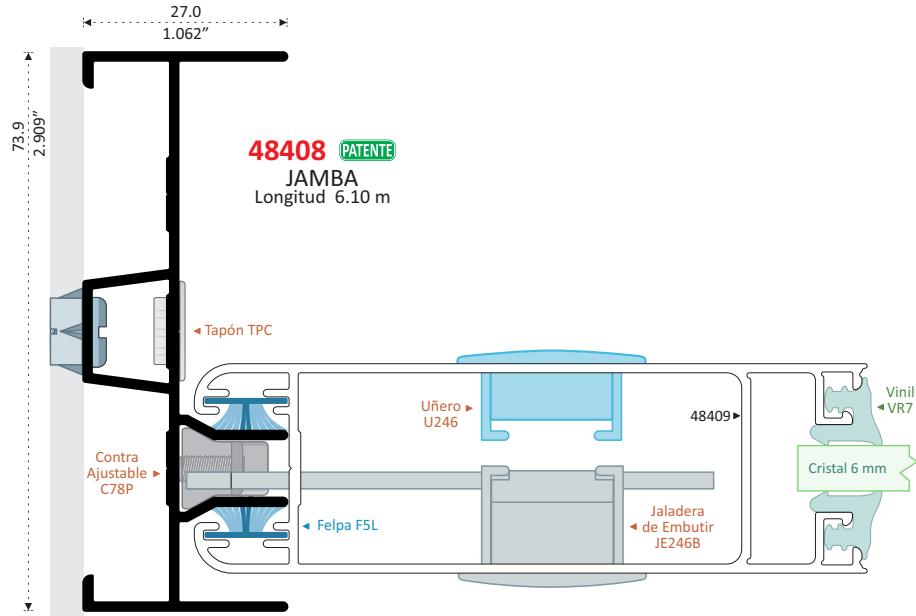
Riel 638407D

MAYOR VISTA Y VINILOS OCULTOS

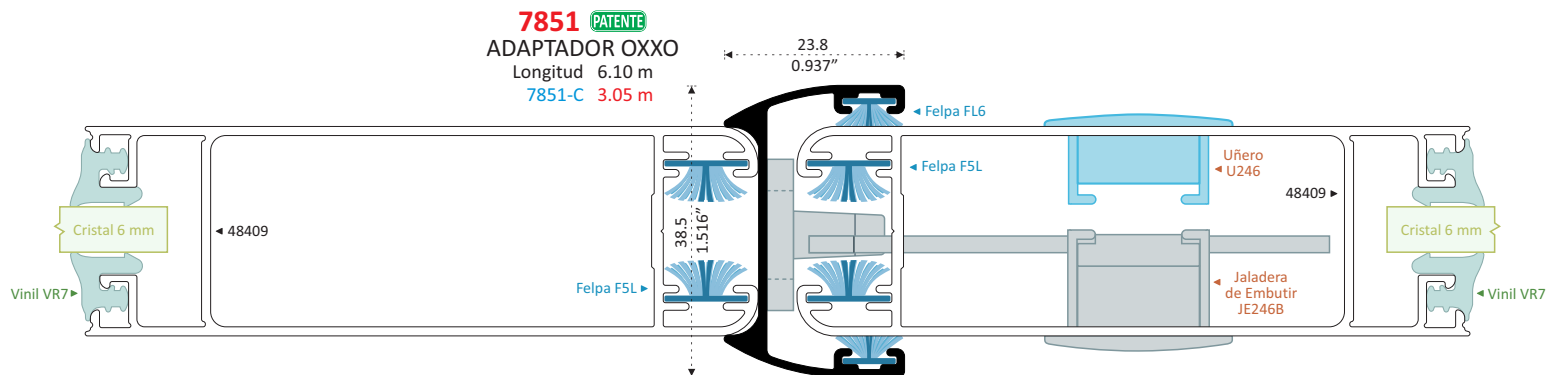


8268 PATENTE
ADAPTADOR CURVO
Longitud 6.10 m






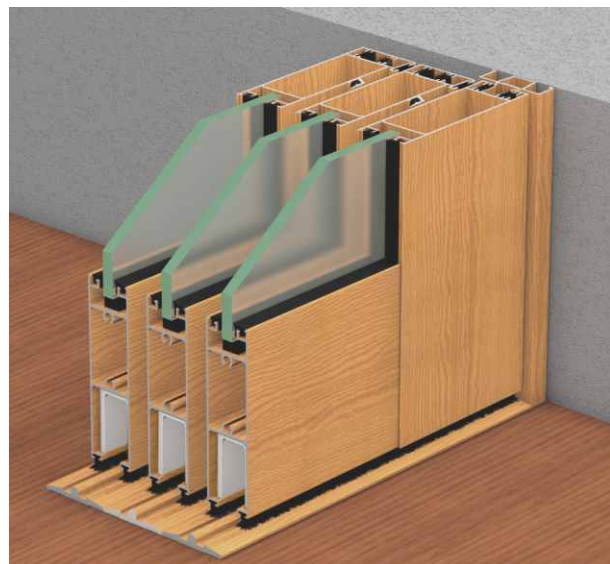
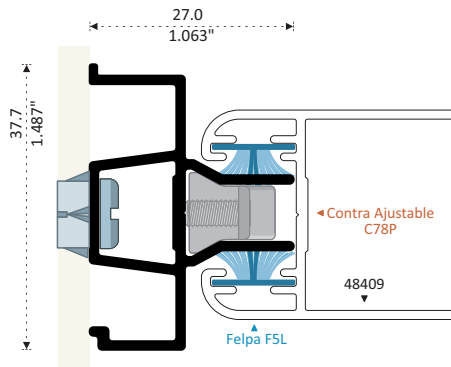
Ranuras Para Corte Sin Troquel



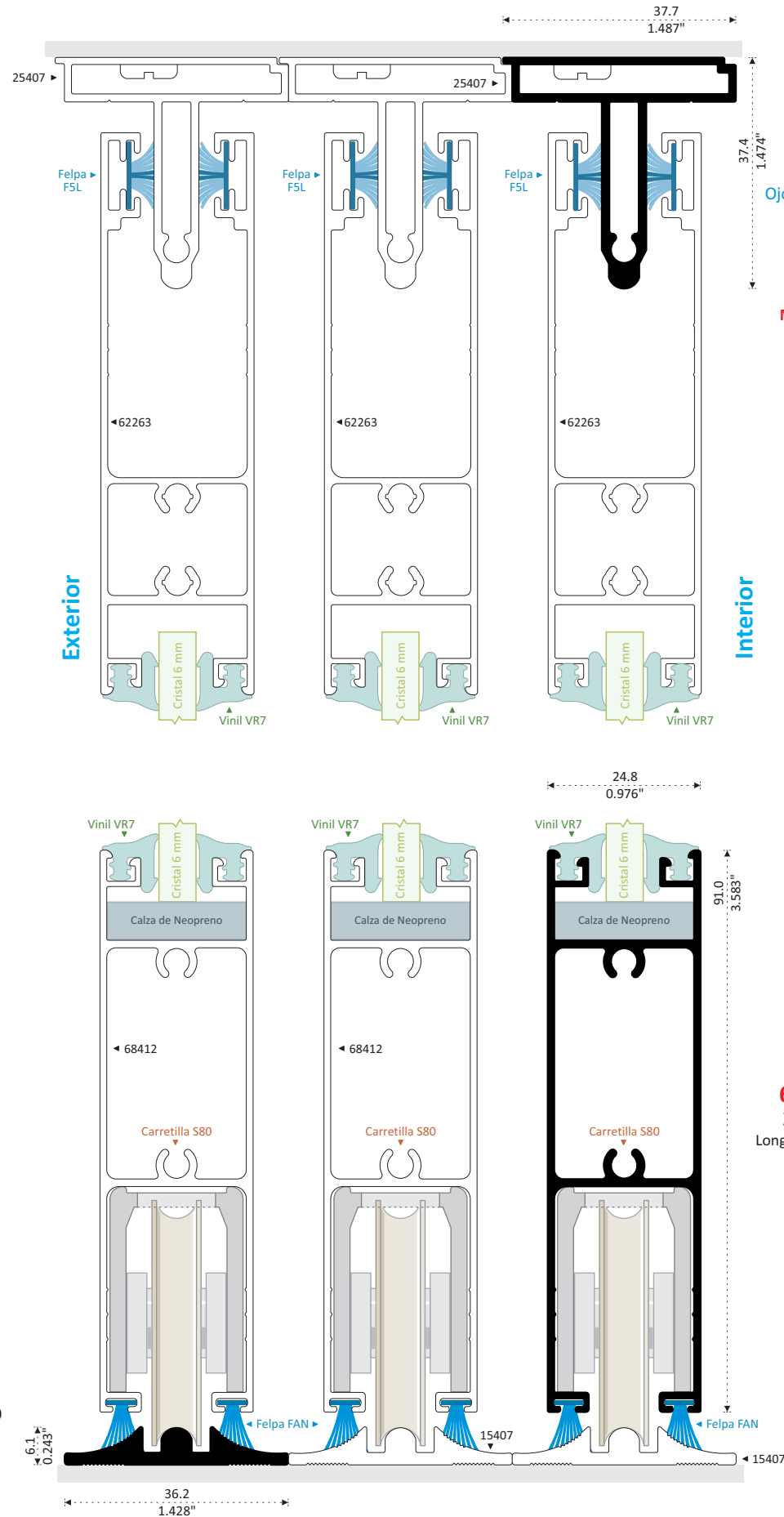
El Zoclo y Cabezal entran hasta el Fondo del Traslape y Cerco Chapa Logrando Excelente Hermeticidad



15408
JAMBA SENCILLA
Longitud 6.10 m



15407
RIEL SENCILLO
Longitud 6.10 m



25407
CABEZAL
Longitud 6.10 m
Ojos de Llave cada 40 cm
sin Costo

Por su Altura
Absorbe 12 mm
en
Movimientos de Losa.

68412
ZOCLO
Longitud 6.10 m

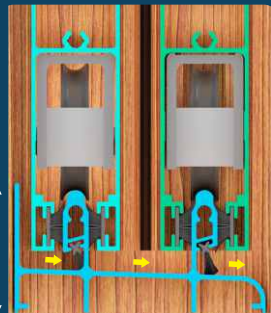
LÍNEA SERIE 80 VINIL CUÑA

Convierte un Producto Perfiletto En Extraordinario



Riel Doble Guía

Opcional
Dos Hojas Móviles



Mejor Salida de Agua por:

- Riel con Pared Interior Alta
- Inclinación de Riel
- Drenes Inferiores



Mayor Resistencia
con
4 Puntos de Apoyo




Mayor Hermeticidad
por Doble Felpa entre
Zoclo y Riel

Mayor Hermeticidad por Rozamiento de Felpas F5L con Labios Textiles



2 Felpas Horizontales
en Zoclo



Vista Real



2 Felpas Verticales
en Traslapes



Zoclo Entra Hasta el Fondo de
Cercos Chapa y Traslape



Hermeticidad entre
Traslapes por
2 Vinilos VPZP y 6 Felpas




Doble Vinil Cuña
Aumenta
Aislamiento Acústico

Cubiertas Traslapes



Maximiza la Hermeticidad
a Viento y Polvo
en un **85%**



Vistas Curvas y
Cierre Suave por sus Felpas




Riel Inferior
Incluye Drenes cada 40 cm
Colocar Felpa F11P

Aumentan la Hermeticidad:

- Aislamiento Acústico
- Resistencia a Viento
- Filtra Polvo
- Salida de Agua
- Impide Entrada de Insectos

Descubre otras Opciones para tu Cancelería



Mosquetero Interior
Riel Triple



Doble Cristal de 6 mm
con Separador de 3/16"
Vinil en Ambos Lados

Pruebas en Ventana Serie 80 Vinil Cuña

1.20 x 1.00 m Cristal de 6 mm

PERMEABILIDAD AL VIENTO

PRUEBAS CON EQUIPO MOD. 4320
Avalado por **AAMA** en EU

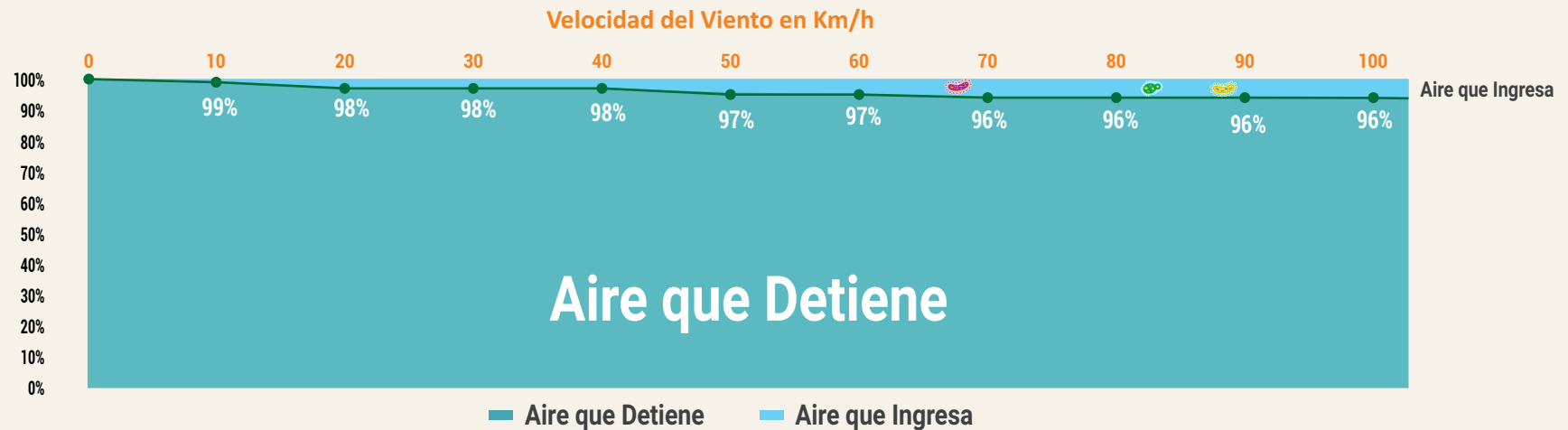


Norma **WDMA**



Reduzca el Ingreso de:

- Virus
- Bacterias



AISLAMIENTO ACÚSTICO

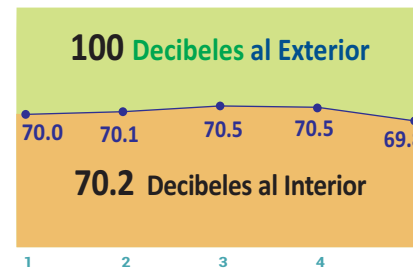
Ver Video



Aislamiento Acústico

Norma ISO 10-140:

- 100 Decibeles al Exterior
- 5 Pruebas de 22 segundos
- Equipo Sonómetro Mod. Cel 120



Aisla 29.8 Decibeles

PERMEABILIDAD AL AGUA

DURANTE 20 MINUTOS



- SIN MOSQUITERO
- MOSQUITERO CORREDIZO INTERIOR



- MOSQUITERO CORREDIZO EXTERIOR

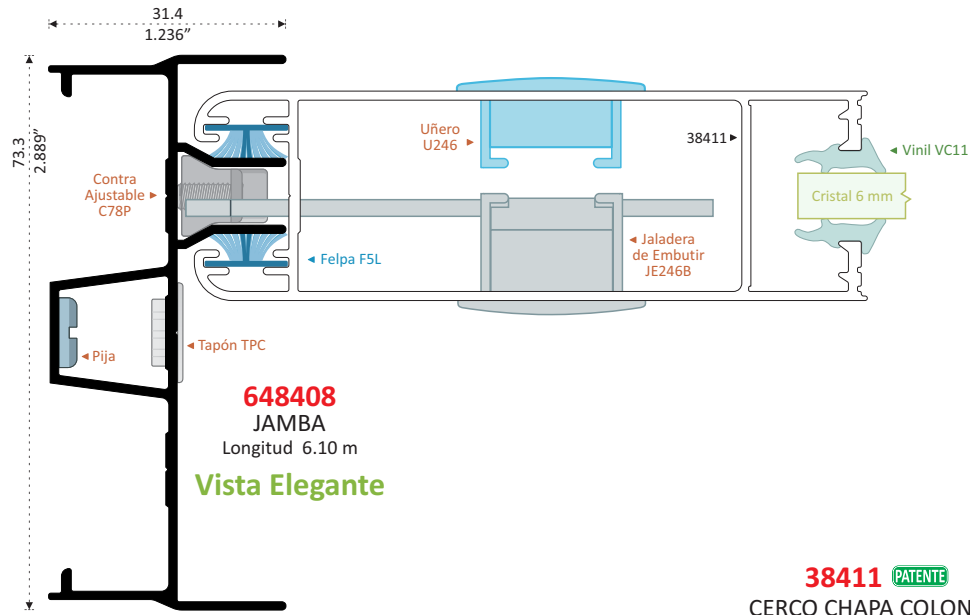
Ver Video



RESISTENCIA A VIENTOS

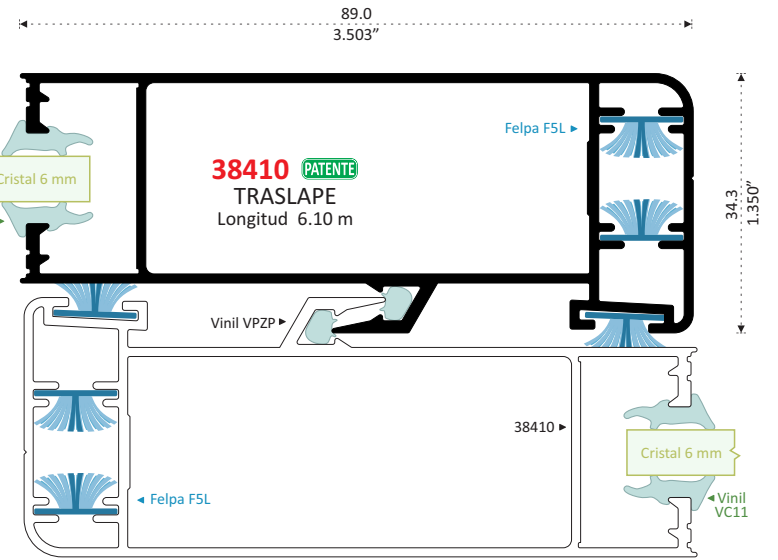
Prueba Realizada a 120 Km/h
30 Repeticiones de 1 Minuto

- FUNCIONAMIENTO CORRECTO
- PERFILES SIN DEFORMACIÓN

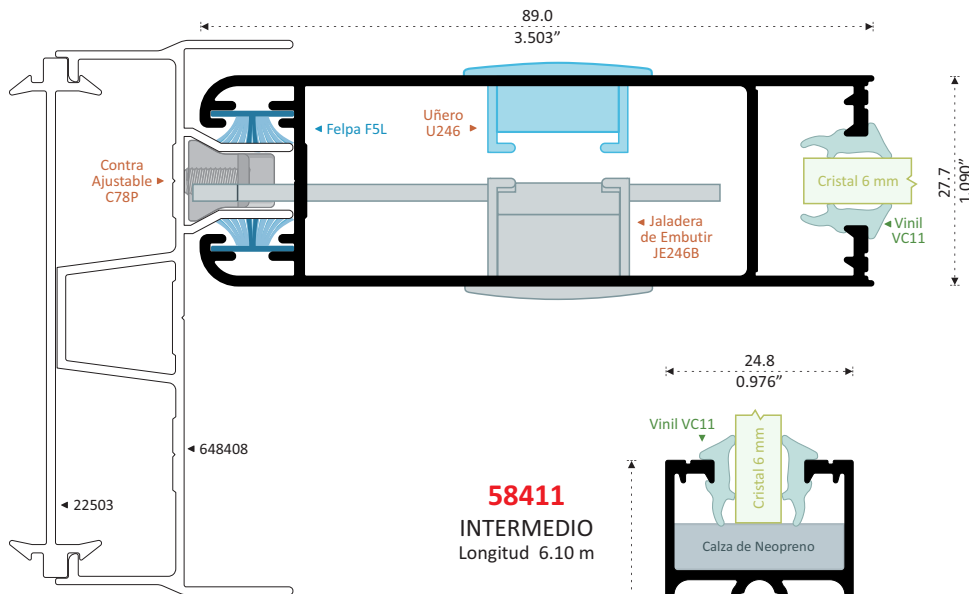


648408
JAMBA
Longitud 6.10 m
Vista Elegante

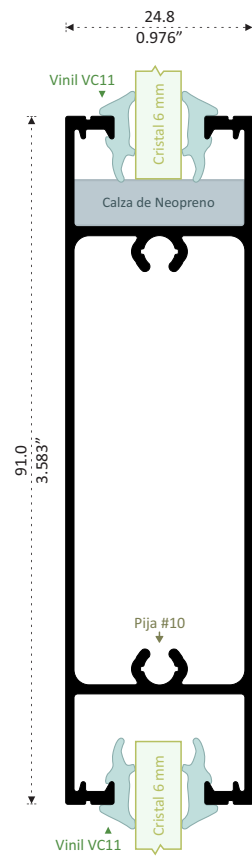
38411 PATENTE
CERCO CHAPA COLONIAL
Longitud 6.10 m



38410 PATENTE
TRASLAPE
Longitud 6.10 m

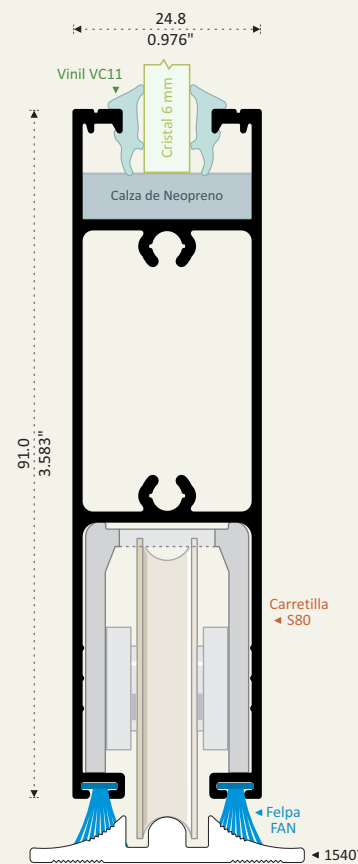


58411
INTERMEDIO
Longitud 6.10 m

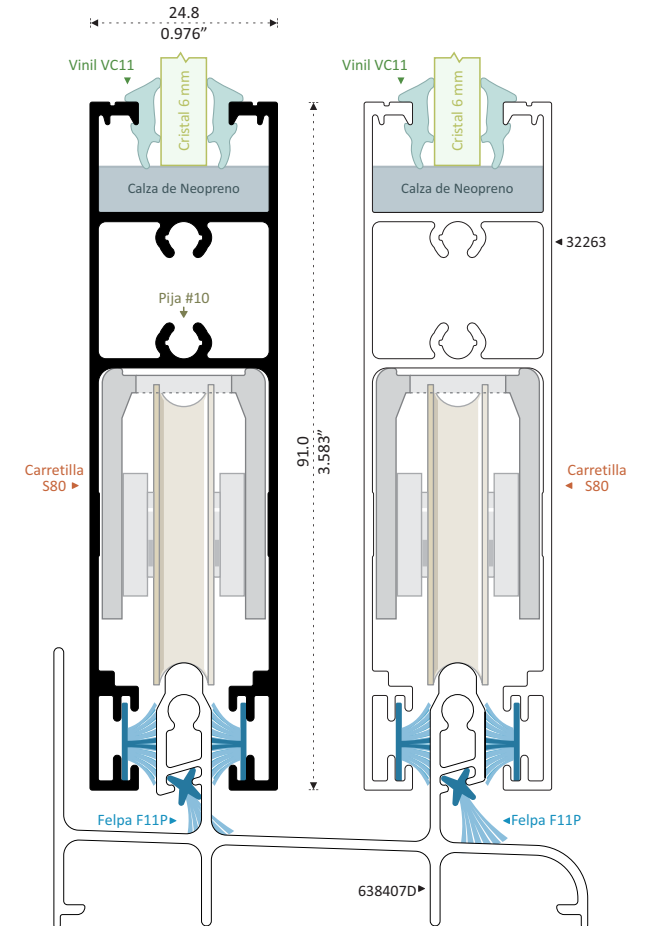


Zoclo para Riel Sencillo

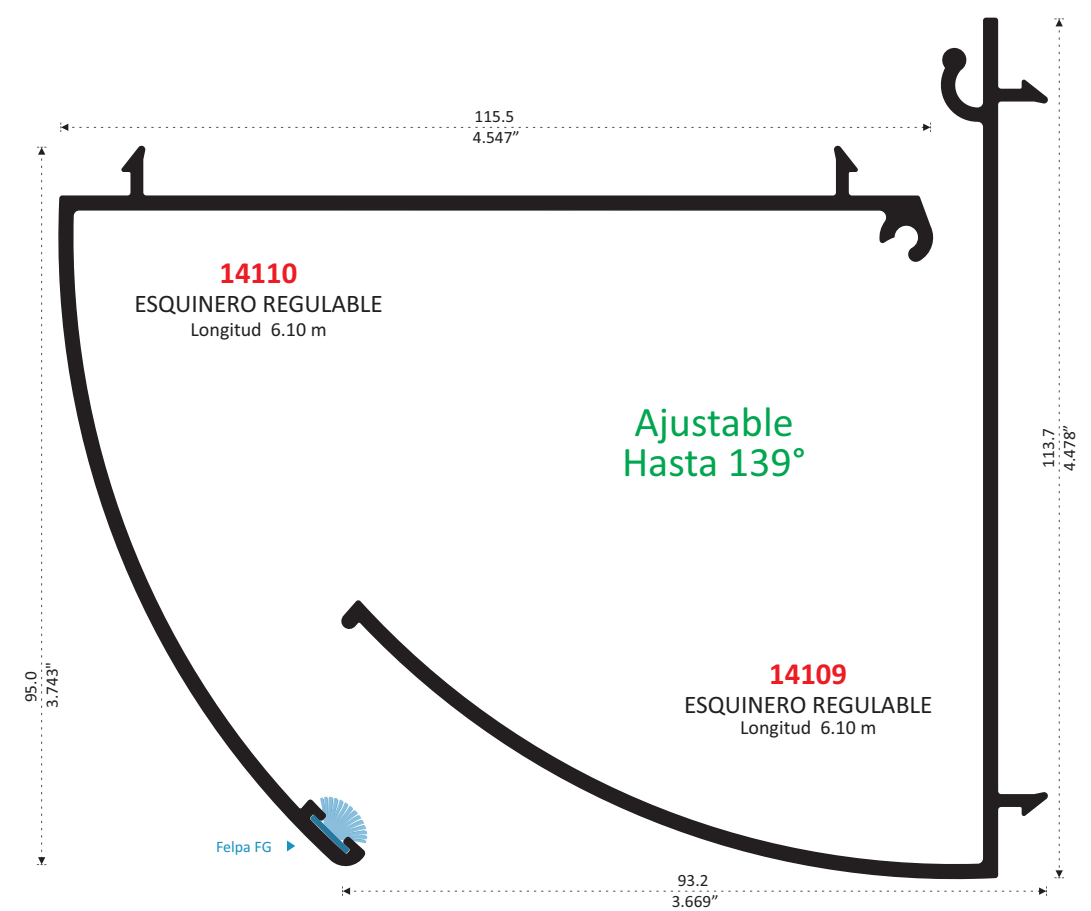
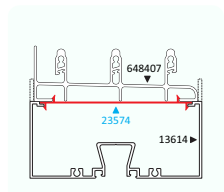
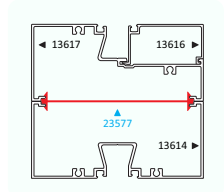
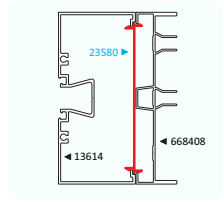
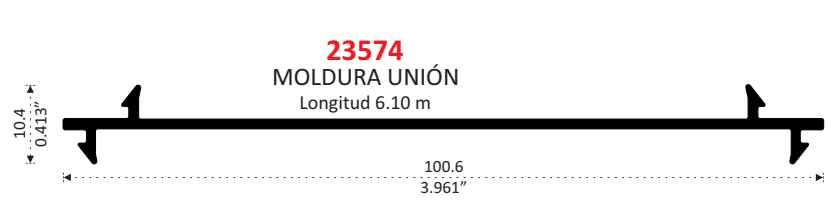

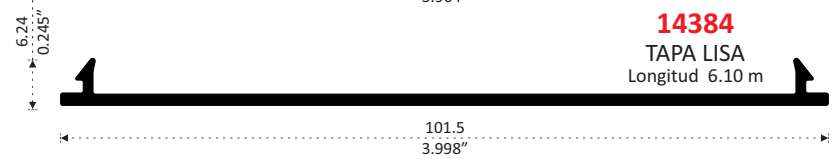
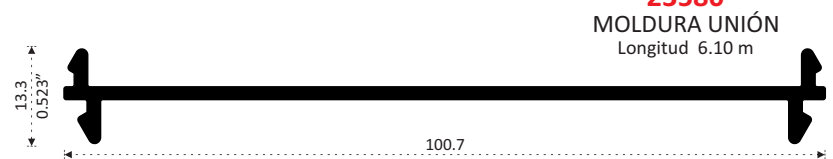
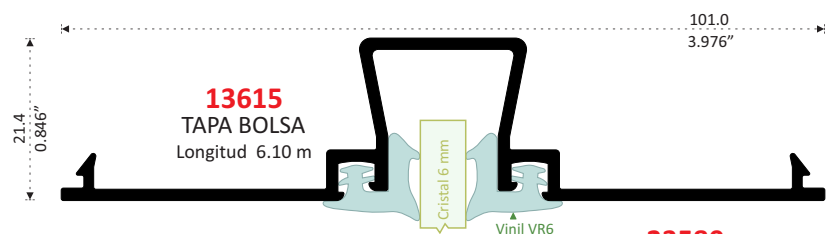
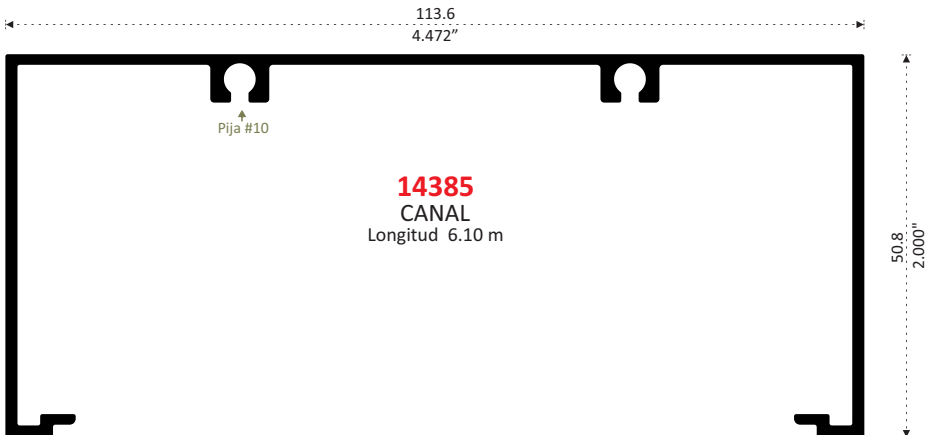
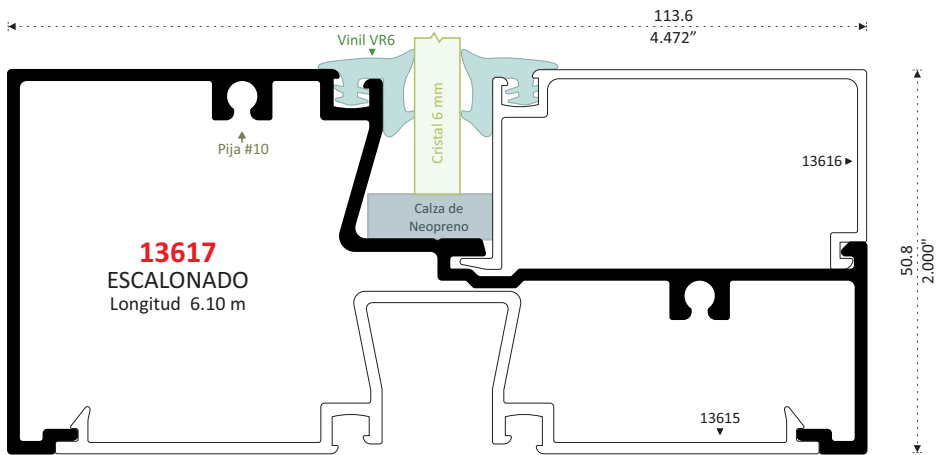
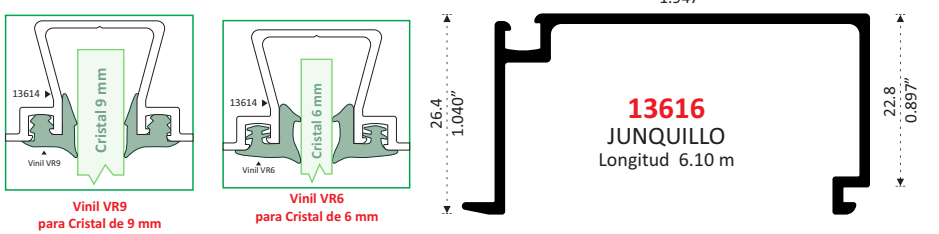
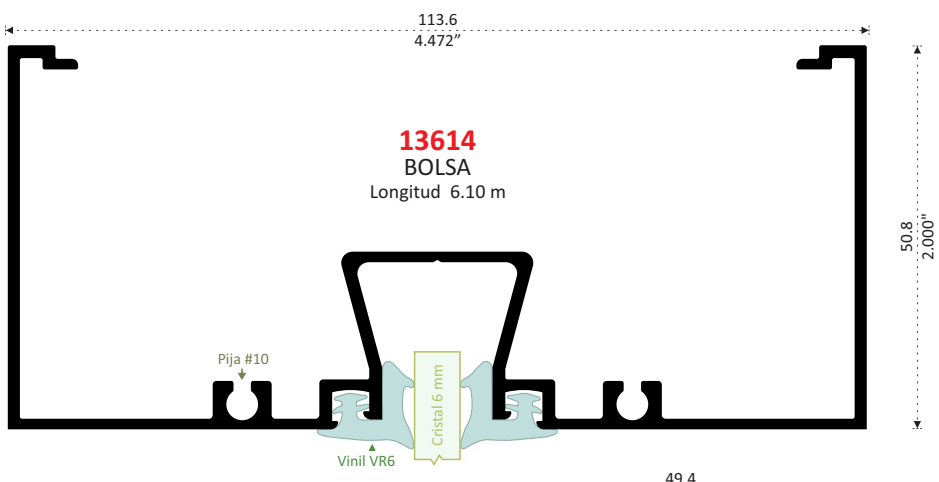
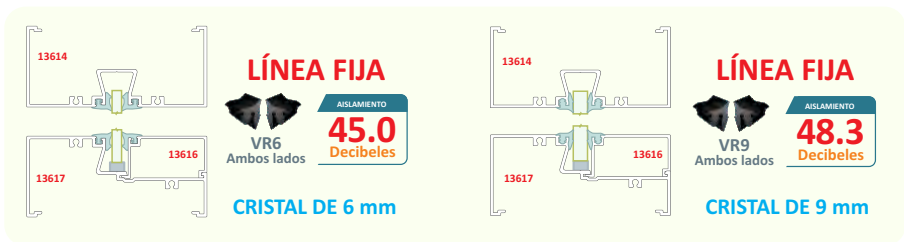
42263
ZOCLO
Longitud 6.10 m



32263 PATENTE
ZOCLO Y CABEZAL
Longitud 6.10 m



Ensamble Directo al Riel



Pruebas en Ventana Serie 80 Triple

1.20 x 1.00 m Cristal de 6 mm

PERMEABILIDAD AL VIENTO

PRUEBAS CON EQUIPO MOD. 4320
Avalado por **AAMA** en EU

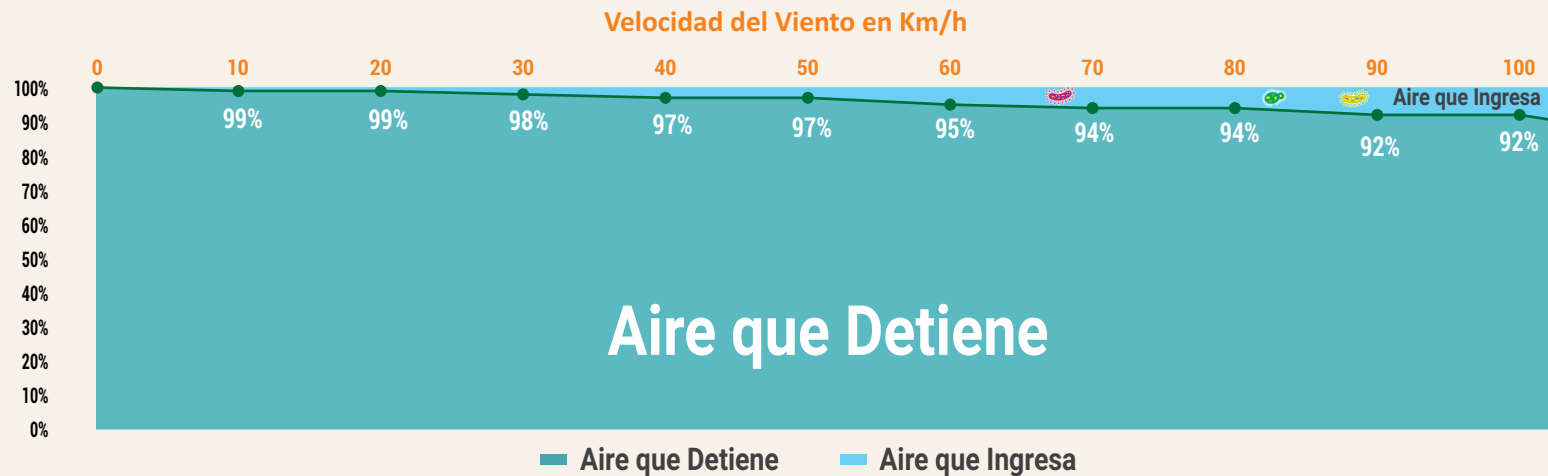


Norma **WDMA**



Reduzca el Ingreso de:

- Virus
- Bacterias



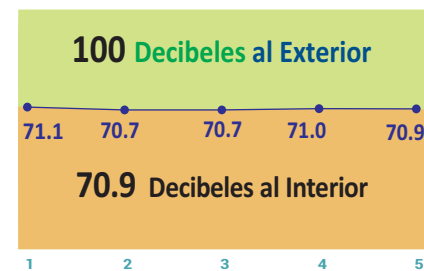
AISLAMIENTO ACÚSTICO



Aislamiento Acústico

Norma ISO 10-140:

- 100 Decibeles al Exterior
- 5 Pruebas de 22 segundos
- Equipo Sonómetro Mod. Cel 120



Aisla 29.1 Decibeles

PERMEABILIDAD AL AGUA DURANTE 20 MINUTOS



- SIN MOSQUITERO
- MOSQUITERO CORREDIZO INTERIOR



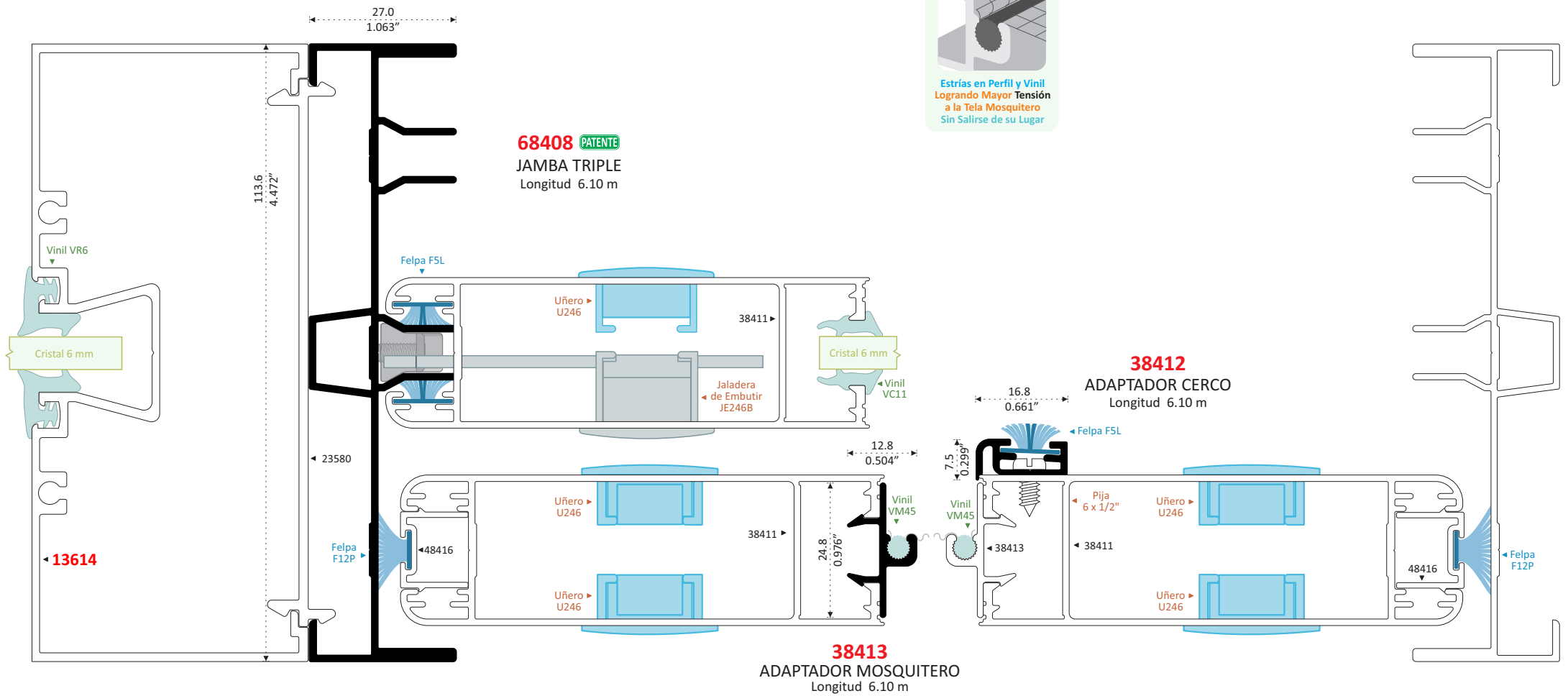
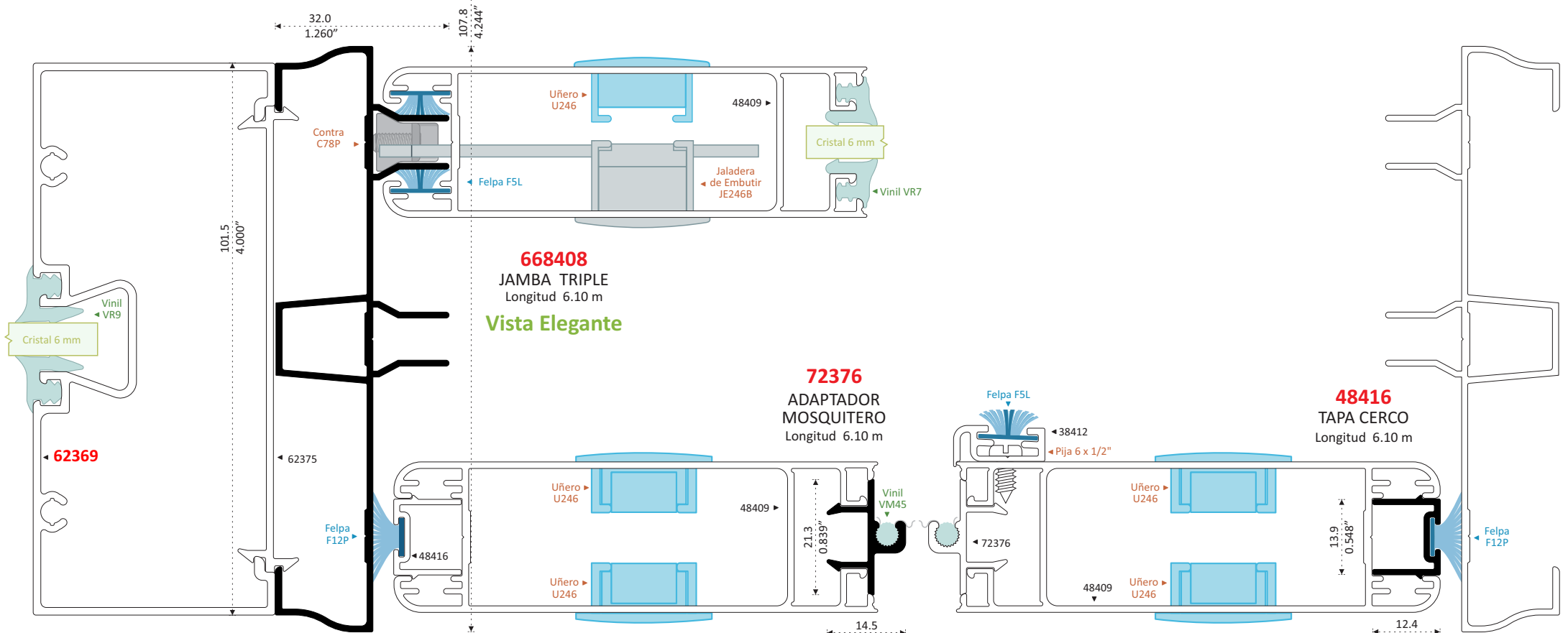
- MOSQUITERO CORREDIZO EXTERIOR



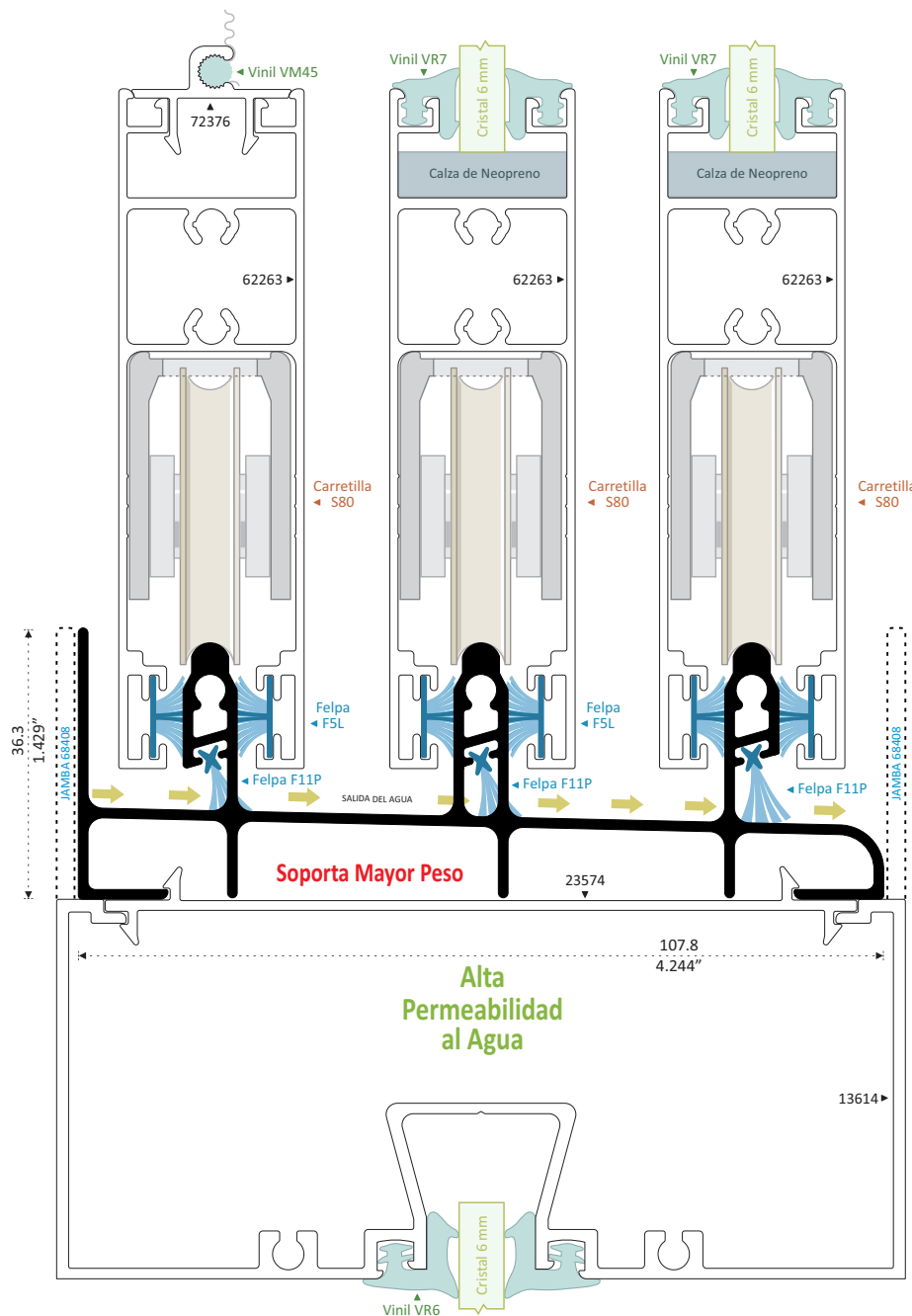
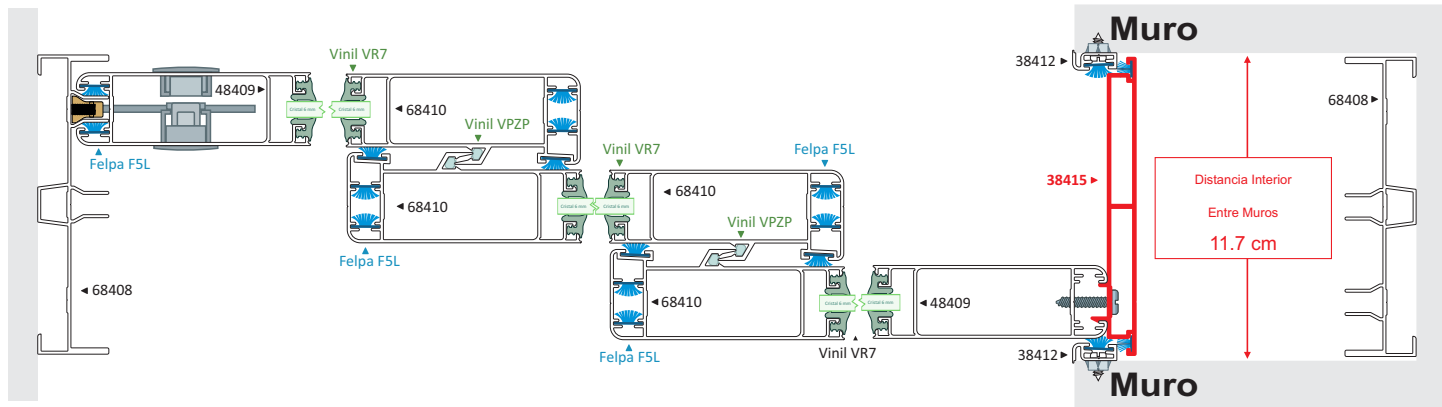
RESISTENCIA A VIENTOS

Prueba Realizada a 120 Km/h
30 Repeticiones de 1 Minuto

- FUNCIONAMIENTO CORRECTO
- PERFILES SIN DEFORMACIÓN



Tres Hojas Corredizas Ocultables en Muro



JUNTAS DE ESTANQUEIDAD



J80T Par Negro


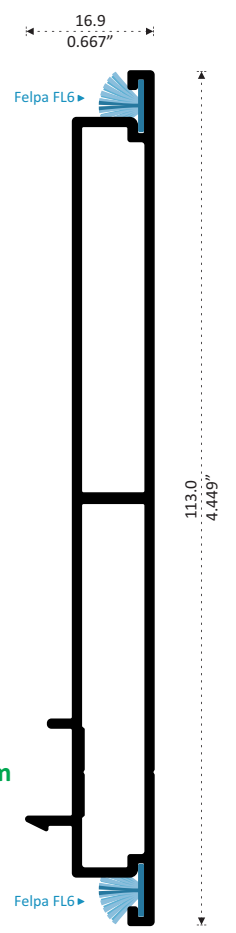


648407
RIEL Y CABEZAL
Longitud 6.10 m
648407-C 3.05 m

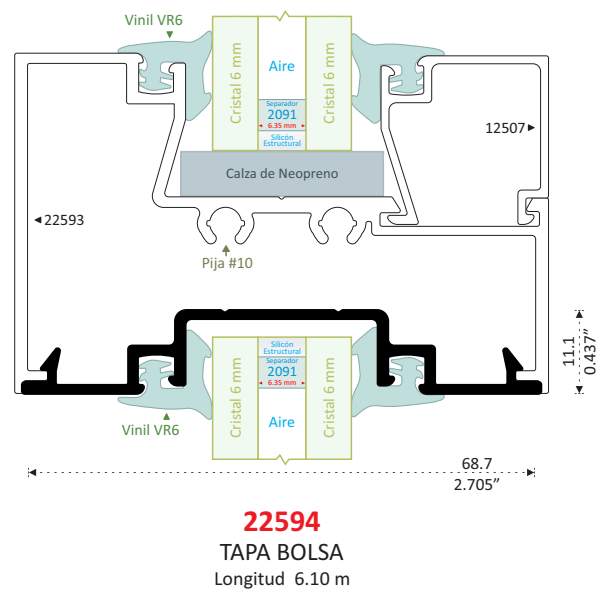
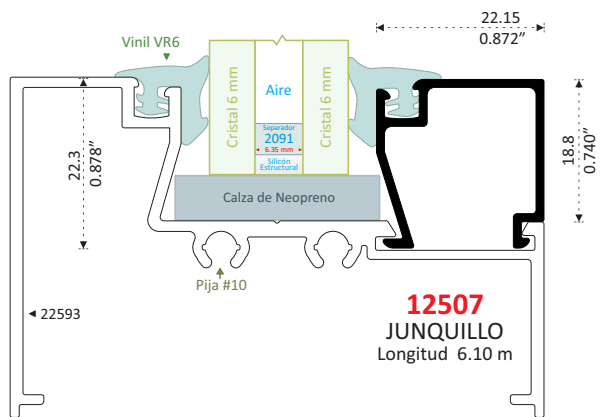
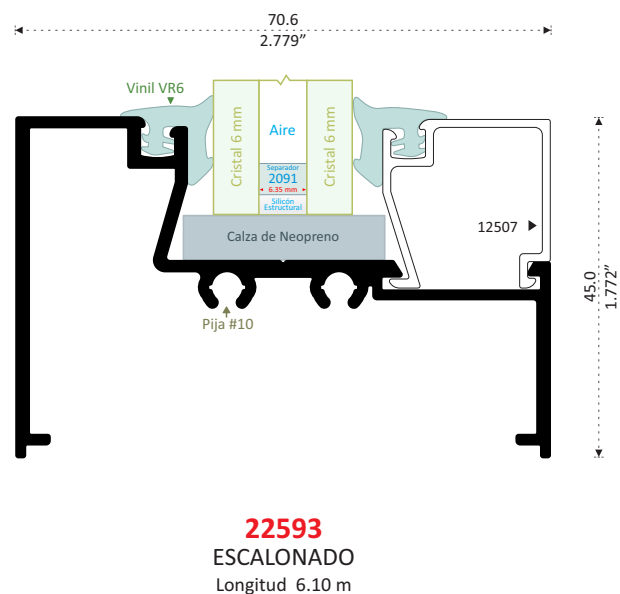
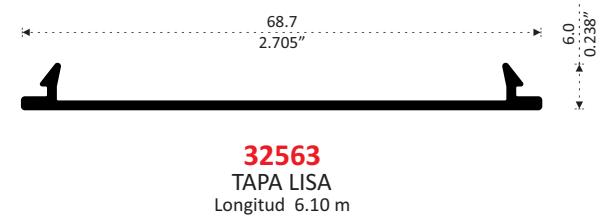
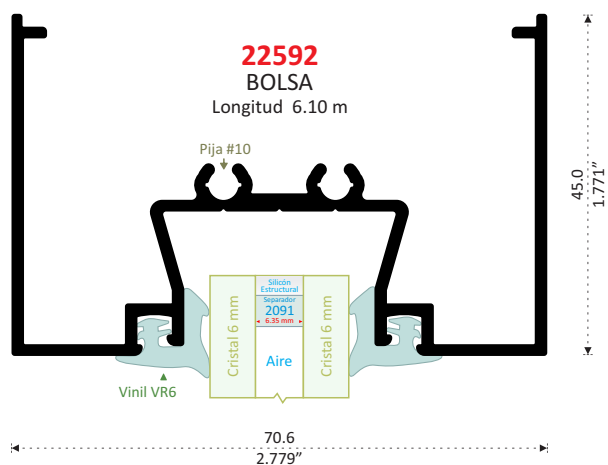
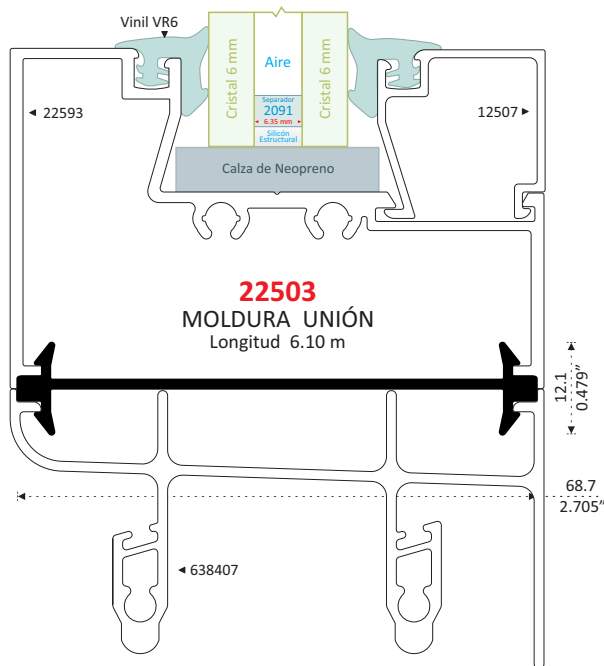
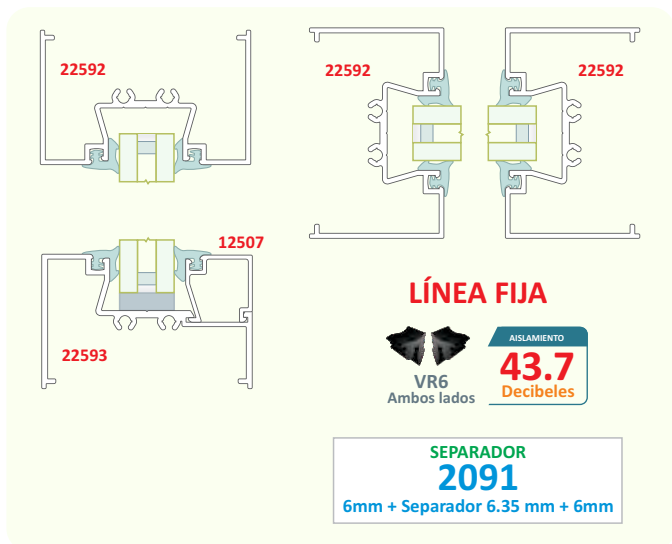
648407D
Longitud 6.10 m

648407D-C
Longitud 3.05 m
Drenes cada 40 cm sin Costo

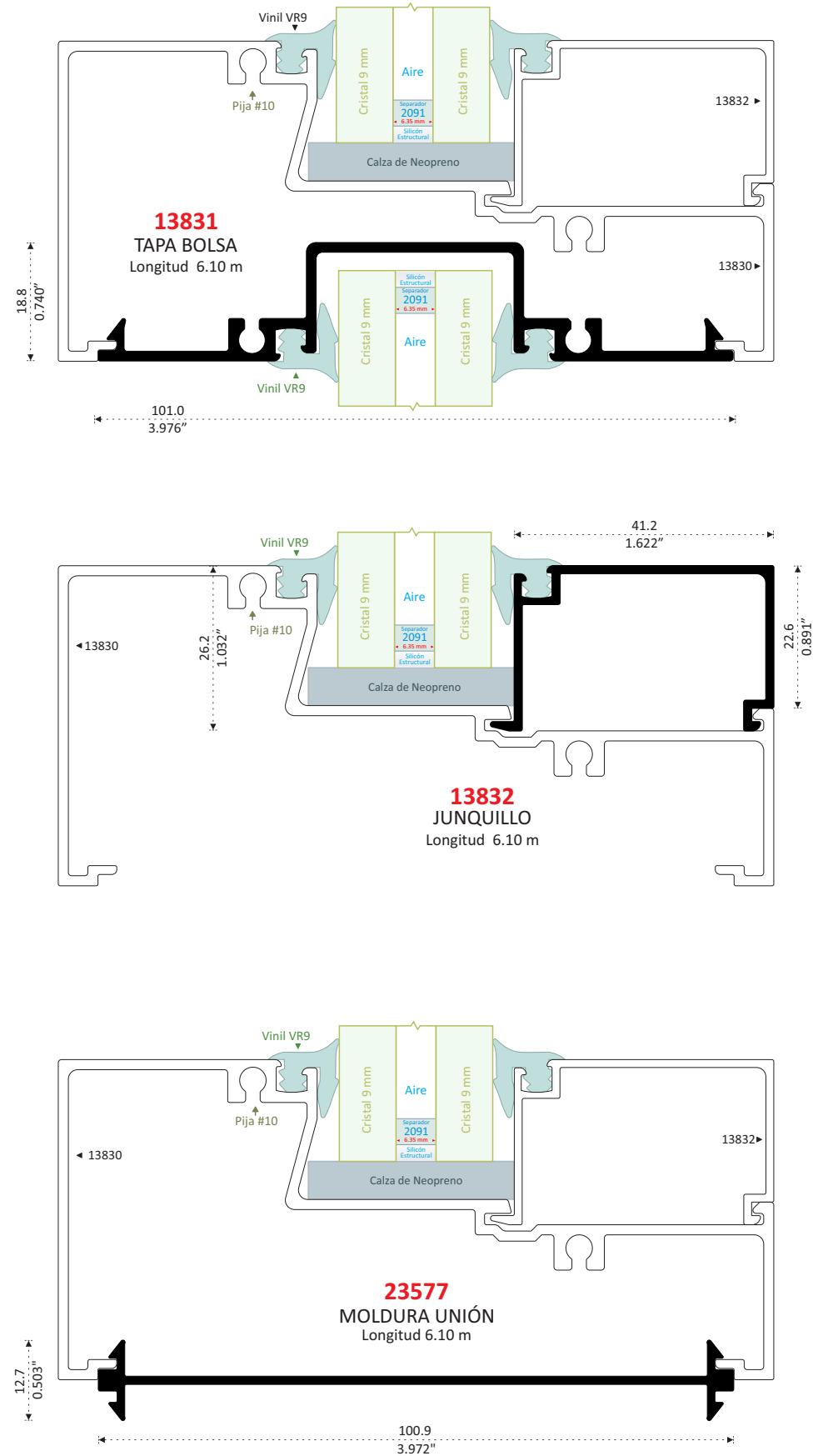
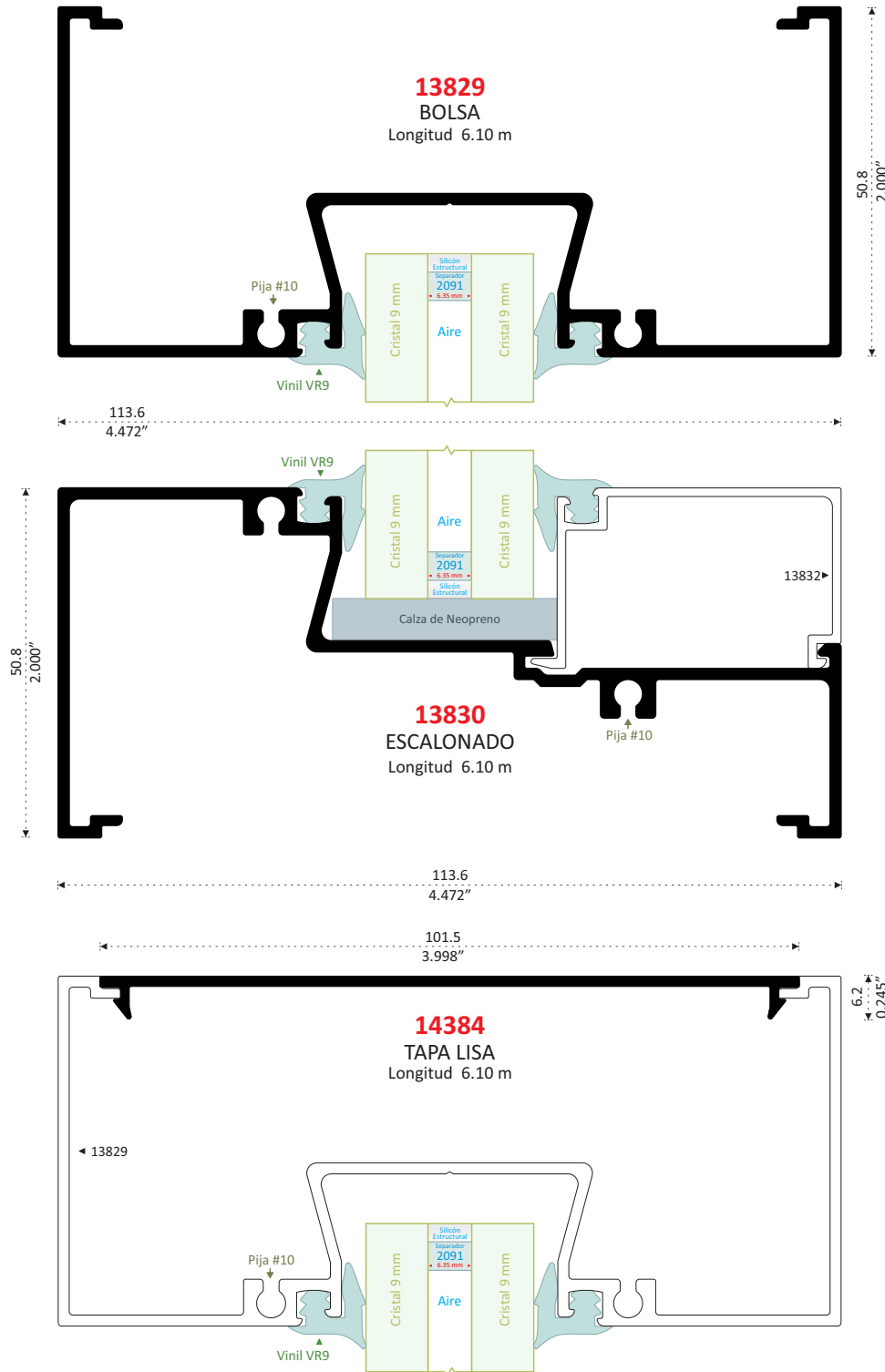
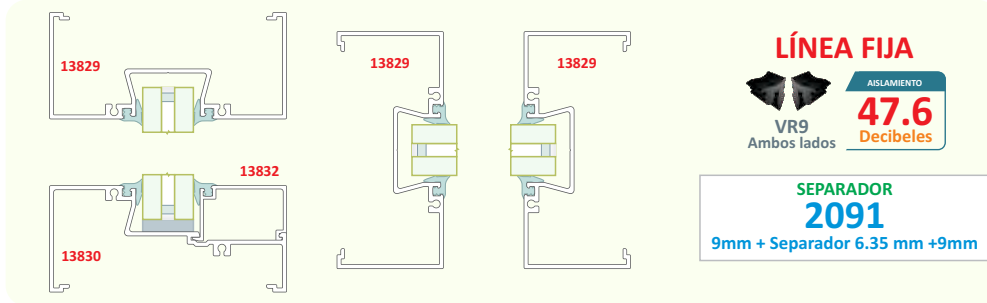
38415 PATENTE
TAPA POCKET
Longitud 6.10 m
Se recomienda Atornillar cada 40 cm



Aumenta la Hermeticidad Acústica, Colocando Vinil por Ambos Lados



Aumenta la Hermeticidad Acústica, Colocando Vinil por Ambos Lados



Pruebas en Ventana Serie 80 Cristal Doble

1.20 x 1.00 m

SEPARADOR
3106
6mm + Separador 4.7 mm + 6mm

PERMEABILIDAD AL VIENTO

PRUEBAS CON EQUIPO MOD. 4320
Avalado por **AAMA** en EU



Norma **WDMA**



Reduzca el Ingreso de:

- Virus
- Bacterias



AISLAMIENTO ACÚSTICO



Aislamiento Acústico

Norma ISO 10-140:

- 100 Decibeles al Exterior
- 5 Pruebas de 22 segundos
- Equipo Sonómetro Mod. Cel 120



Aisla 29.7 Decibeles

PERMEABILIDAD AL AGUA

DURANTE 20 MINUTOS



- SIN MOSQUITERO
- MOSQUITERO CORREDIZO INTERIOR



- MOSQUITERO CORREDIZO EXTERIOR

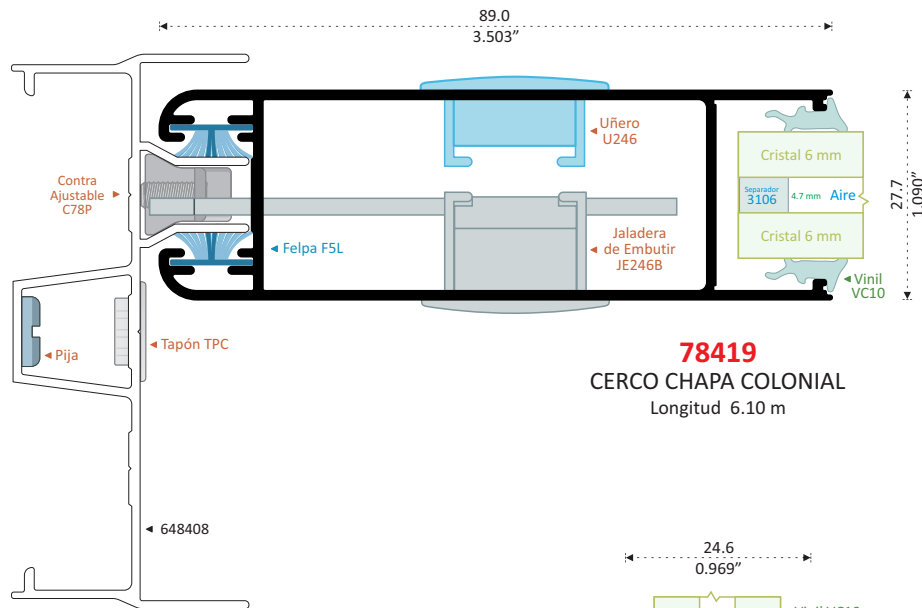


RESISTENCIA A VIENTOS

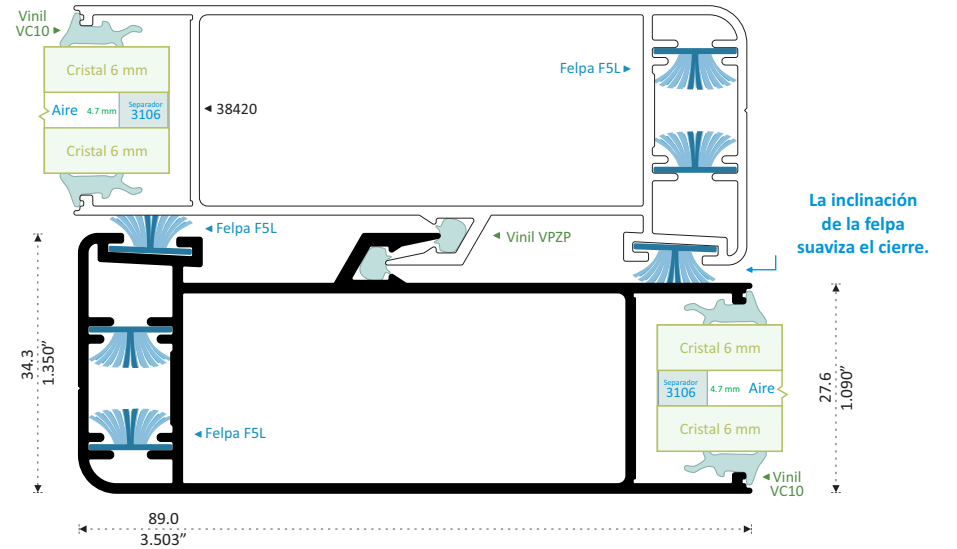
Prueba Realizada a 120 Km/h
30 Repeticiones de 1 Minuto

- FUNCIONAMIENTO CORRECTO
- PERFILES SIN DEFORMACIÓN

Aumenta la Hermeticidad Acústica, Colocando Vinil por Ambos Lados

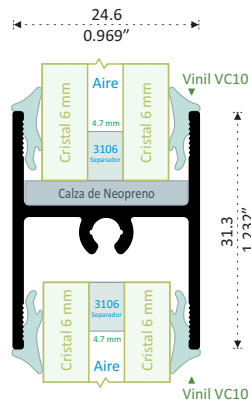
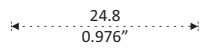


78419
CERCO CHAPA COLONIAL
Longitud 6.10 m

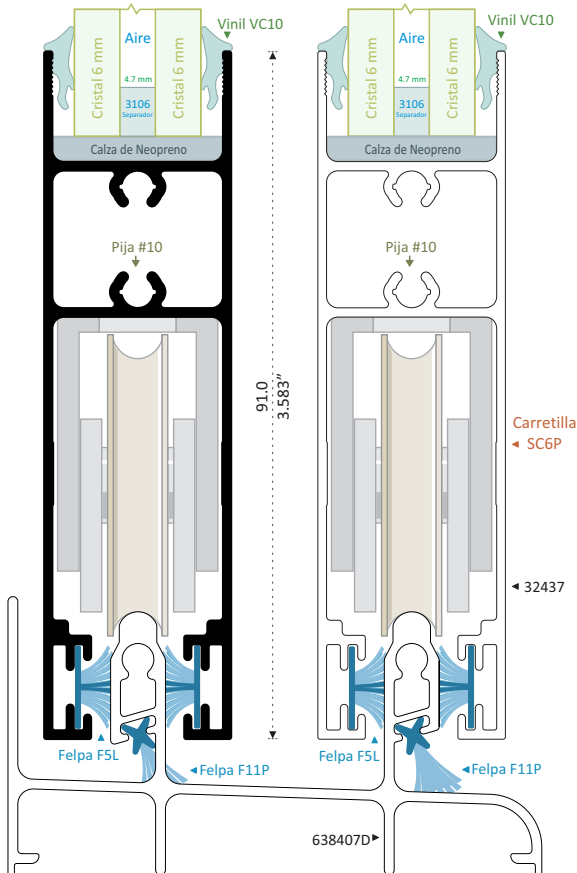


38420 PATENTE
TRASLAPE
Longitud 6.10 m



32437 PATENTE
ZOCLO Y CABEZAL
Longitud 6.10 m

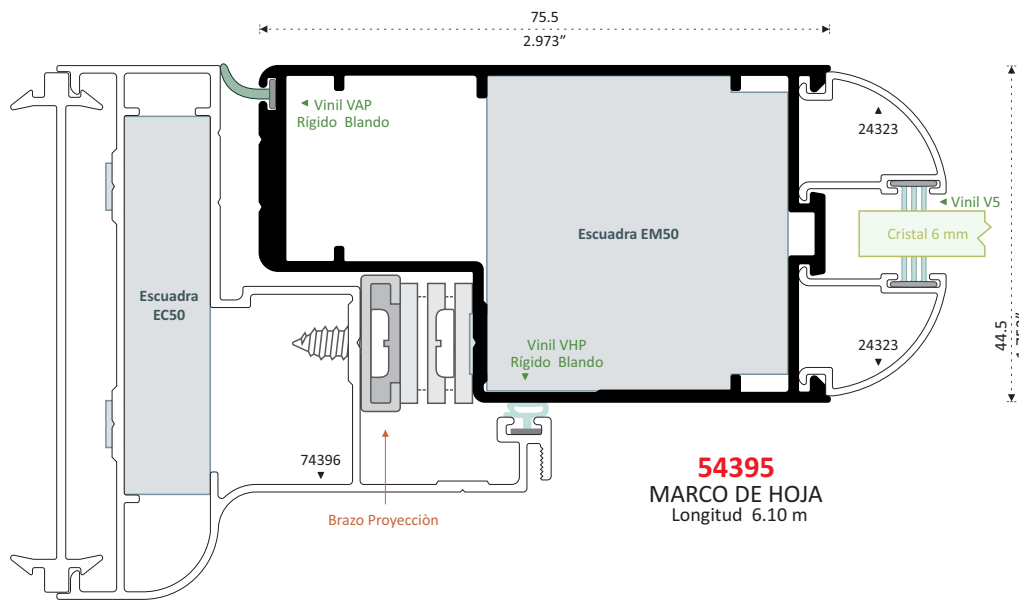


23843
INTERMEDIO
Longitud 6.10 m



MOSQUITERO INTERIOR





54395
MARCO DE HOJA
Longitud 6.10 m



AJUSTA Y CIERRA EL CORTE



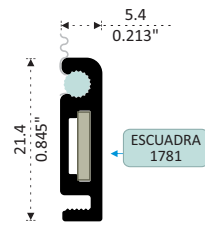
Armar El Marco de la Hoja con Escudra de Botón Hasta 20 Kg.

Más de 20 Kg. Armar con Escudras de Aluminio

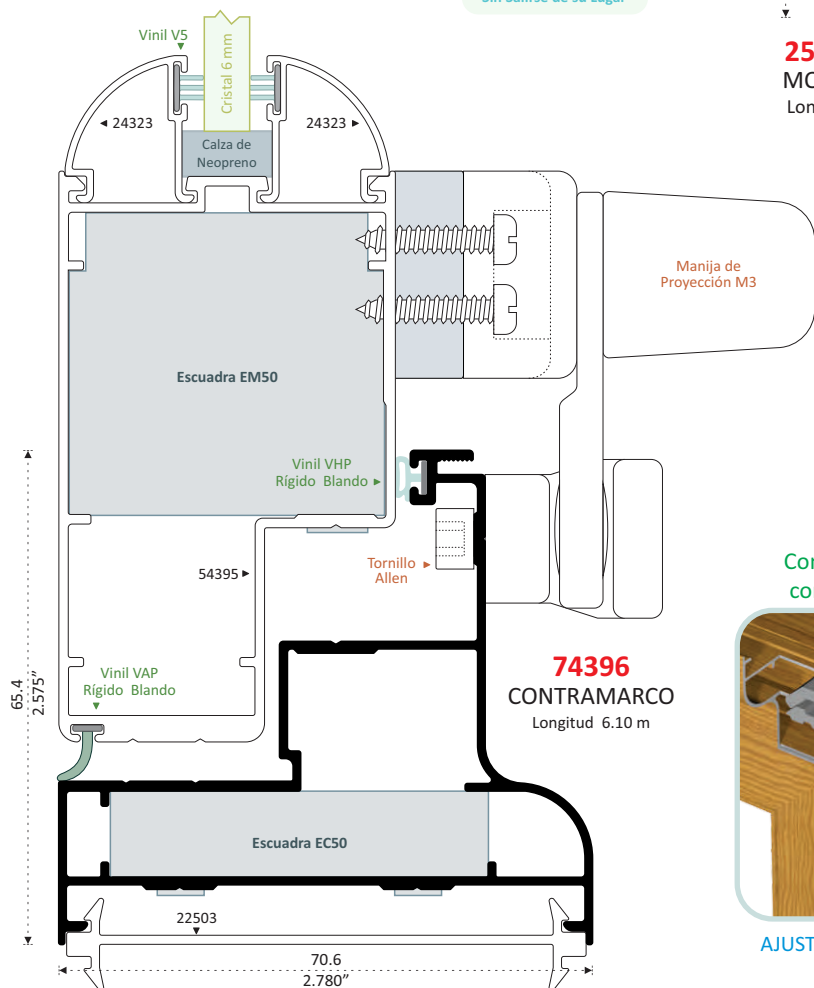
14 Diferentes Opciones de Junquillos
PAG. 91



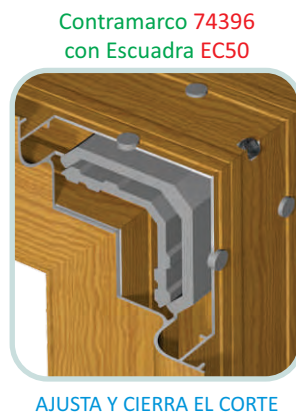
Estrías en Perfil y Vinil Logrando Mayor Tensión a la Tela Mosquitero Sin Salirse de su Lugar



25173 PATENTE
MOSQUITERO
Longitud 6.10 m



74396
CONTRAMARCO
Longitud 6.10 m



AJUSTA Y CIERRA EL CORTE

1.20 x 1.00 m Cristal de 6 mm

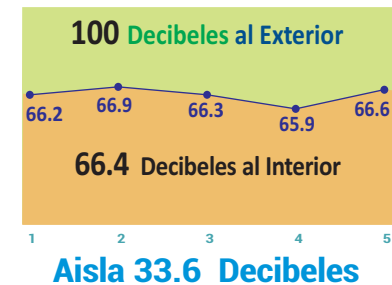
PERMEABILIDAD AL VIENTO



ASLAMIENTO ACÚSTICO

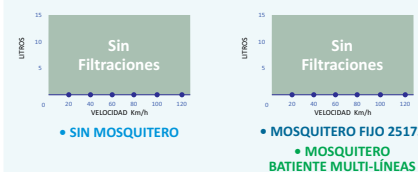
Norma ISO 10-140:

- 100 Decibeles al Exterior
- 5 Pruebas de 22 segundos
- Equipo Sonómetro Mod. Cel 120



Aisla 33.6 Decibeles

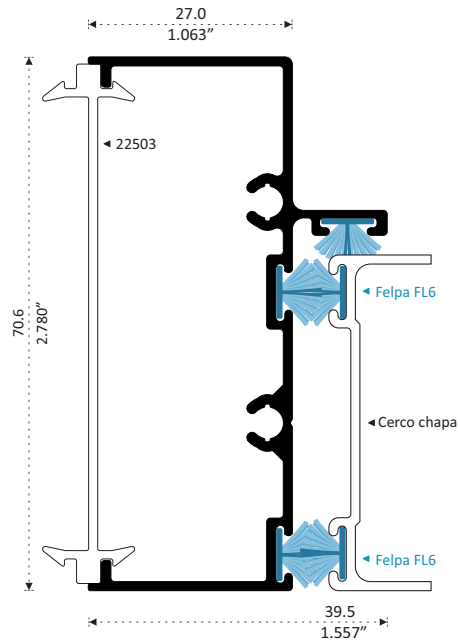
PERMEABILIDAD AL AGUA DURANTE 20 MINUTOS



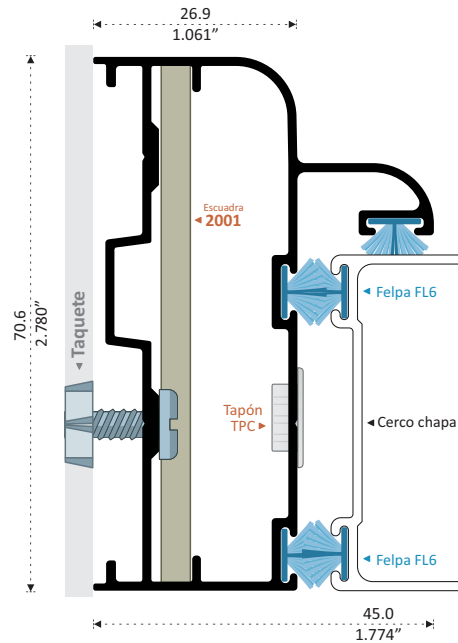
RESISTENCIA A VIENTOS

Prueba Realizada a 120 Km/h
30 Repeticiones de 1 Minuto

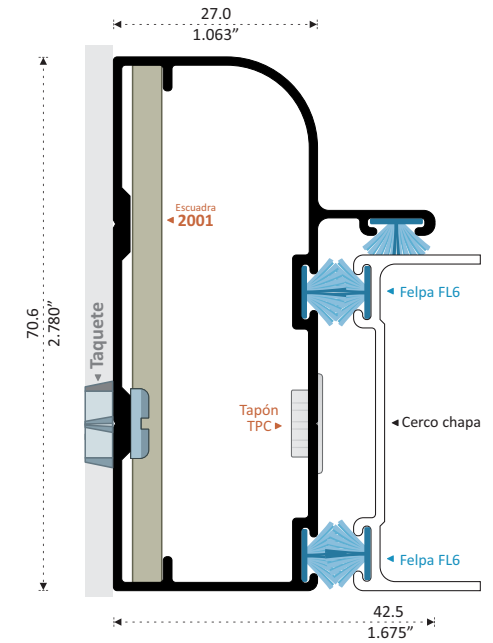
- FUNCIONAMIENTO CORRECTO
- PERFILES SIN DEFORMACIÓN



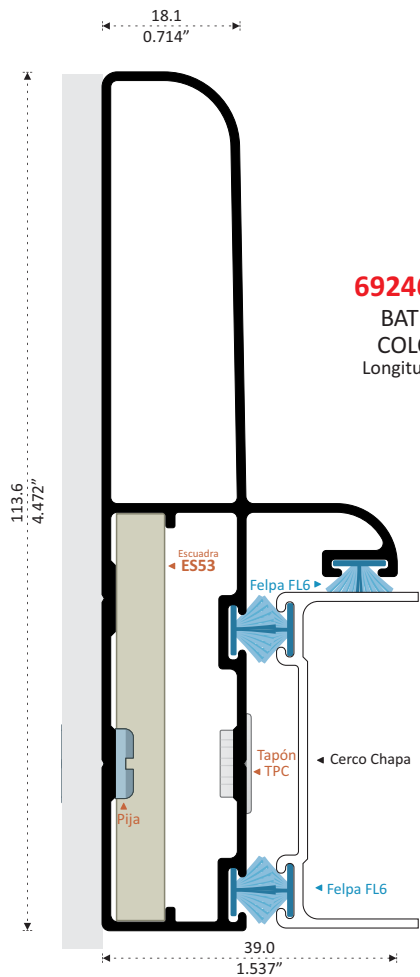
12757
BATIENTE
Longitud 6.10 m



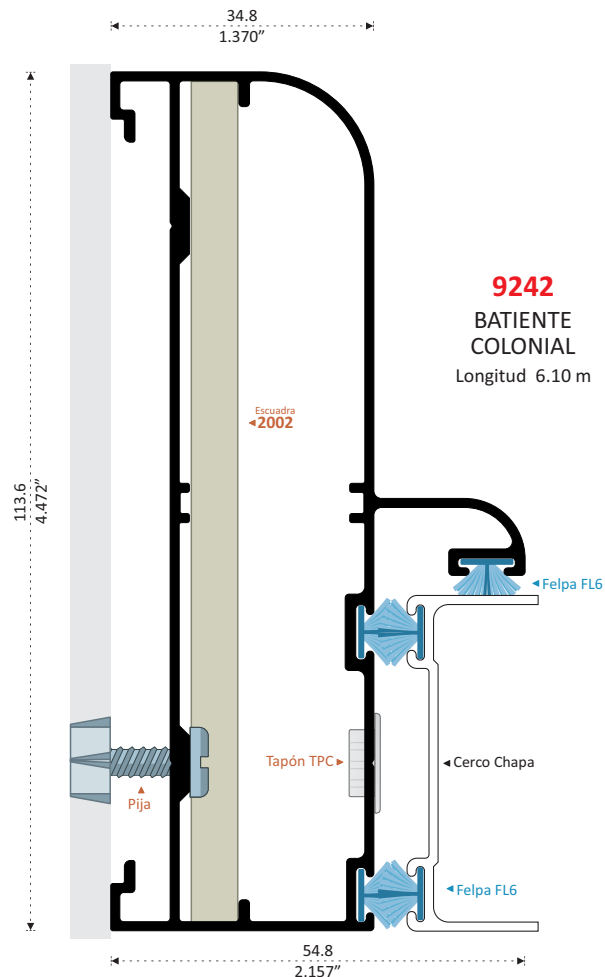
12618
BATIENTE COLONIAL
Longitud 6.10 m



22757
BATIENTE COLONIAL
Longitud 6.10 m

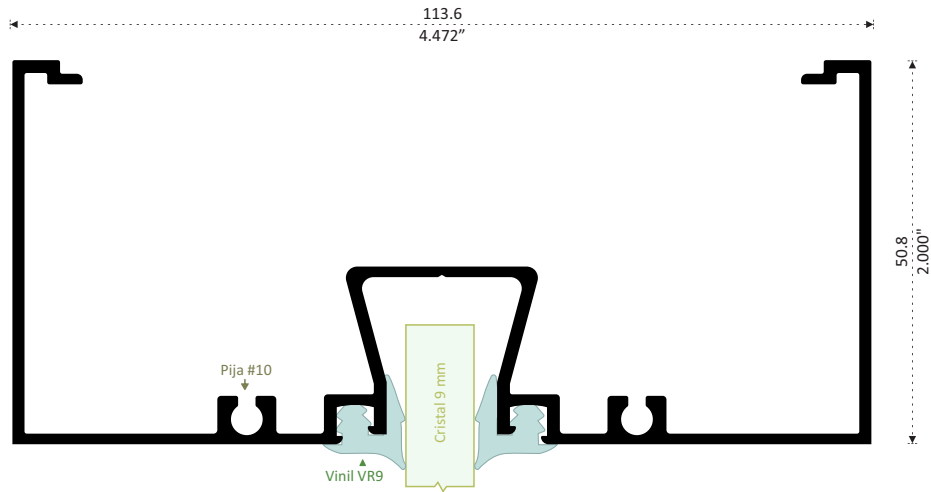


69246 PATENTE
BATIENTE
COLONIAL
Longitud 6.10 m



9242
BATIENTE
COLONIAL
Longitud 6.10 m

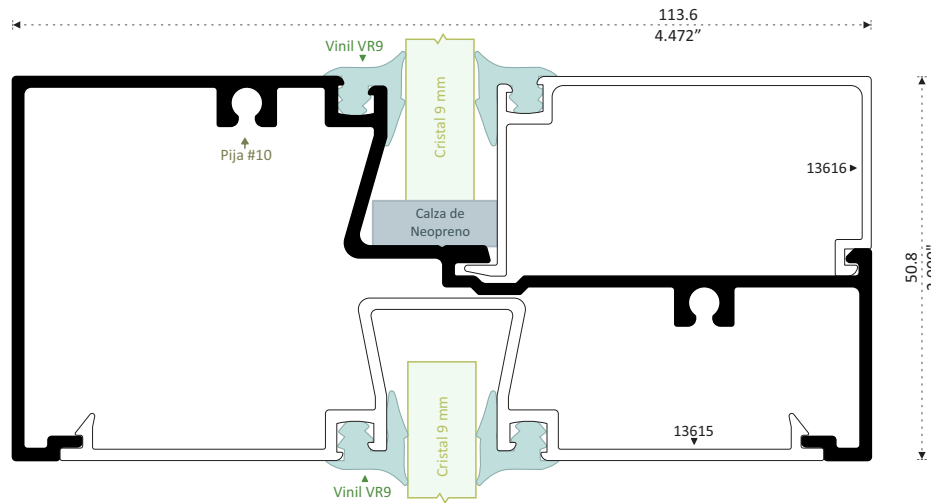




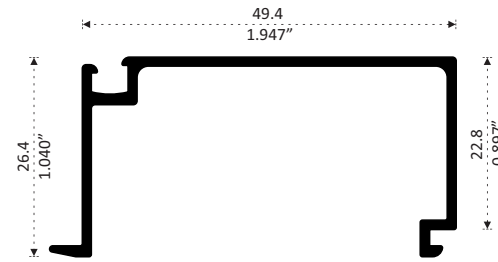
13614
BOLSA
Longitud 6.10 m

LÍNEA FIJA

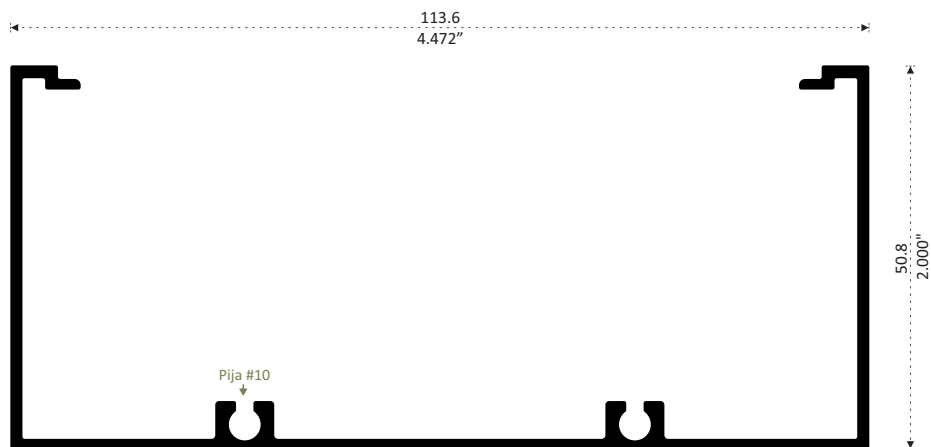
Diagram illustrating the fixed line assembly. It shows profile 13614 on the left and profile 13616 on the right. The assembly includes a 9 mm glass pane (Cristal DE 9 mm) and a vinyl gasket (VR9) on both sides. The insulation performance is specified as **45.5 Decibeles** (Aislamiento VR9 Ambos lados).



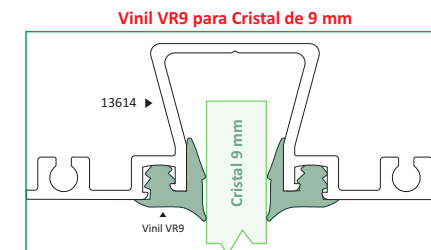
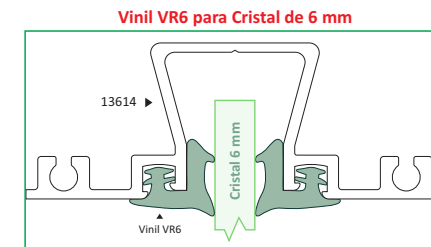
13617
ESCALONADO
Longitud 6.10 m

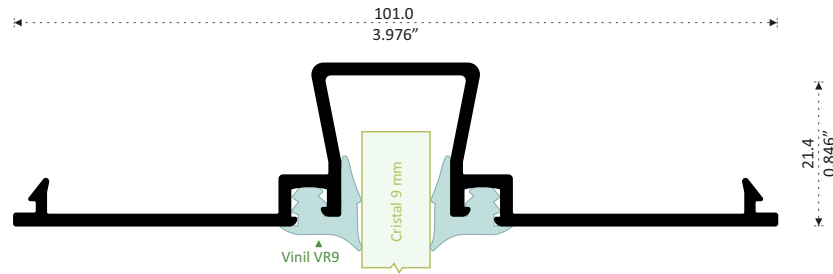


13616
JUNQUILLO
Longitud 6.10 m

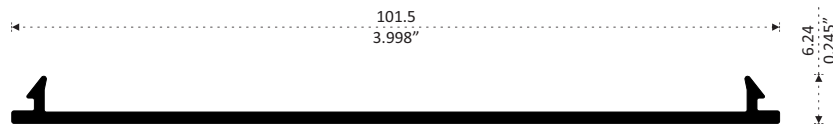


14385
CANAL
Longitud 6.10 m

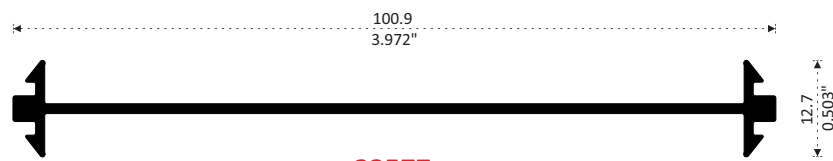




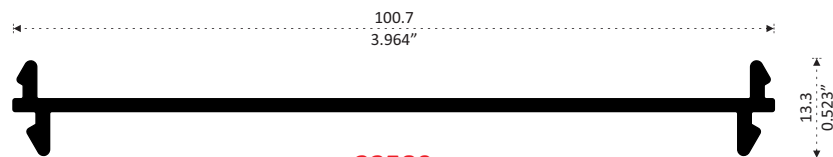
13615
TAPA BOLSA
Longitud 6.10 m



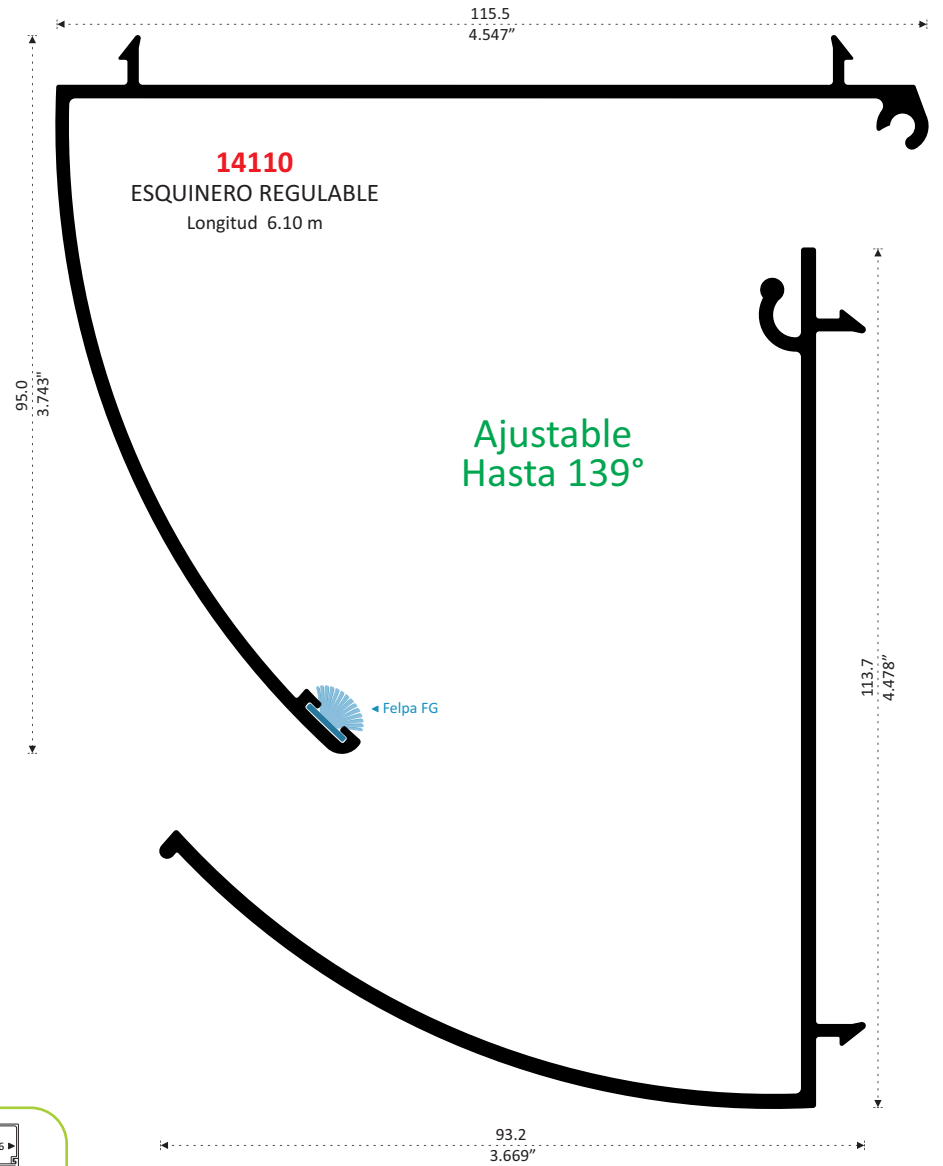
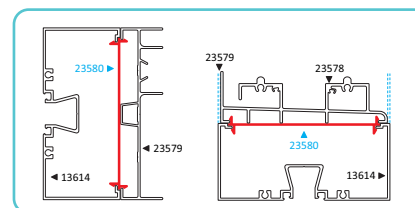
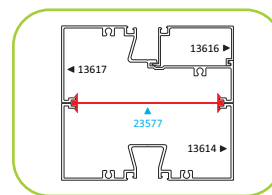
14384
TAPA LISA
Longitud 6.10 m



23577
MOLDURA UNIÓN
Longitud 6.10 m



23580
MOLDURA UNIÓN
Longitud 6.10 m



14109
ESQUINERO REGULABLE
Longitud 6.10 m

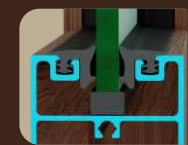
Ver Video




LÍNEA SERIE 100 **HERMÉTICA**

RECIBE CRISTAL

6 mm o **9 mm**



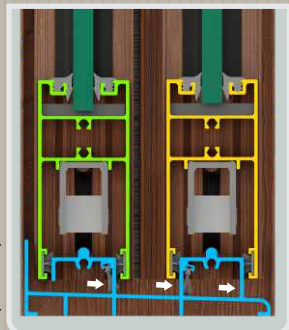
Convierte un Producto Perfiletto En Extraordinario



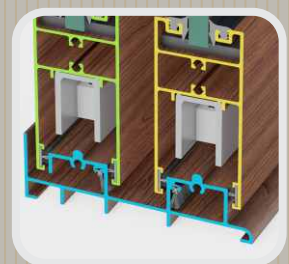
Riel Doble Guía
Opcional
Dos Hojas Móviles

Mayor Firmeza de Vinilos Respaldo

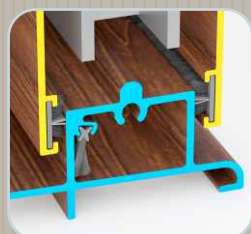
Doble Vinil Respaldo Aumenta Aislamiento Acústico



Mejor Salida de Agua por:
- Riel con Pared Interior Alta
- Inclinación de Riel
- Drenes Inferiores



Mayor Resistencia con 5 Puntos de Apoyo




Mayor Hermeticidad por Doble Felpa entre Zoclo y Riel

Mayor Hermeticidad por Rozamiento de Felpas F5L con Labios Textiles



2 Felpas Horizontales en Zoclo



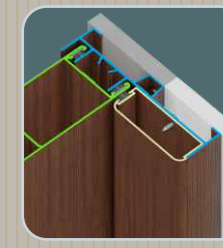
Vista Real



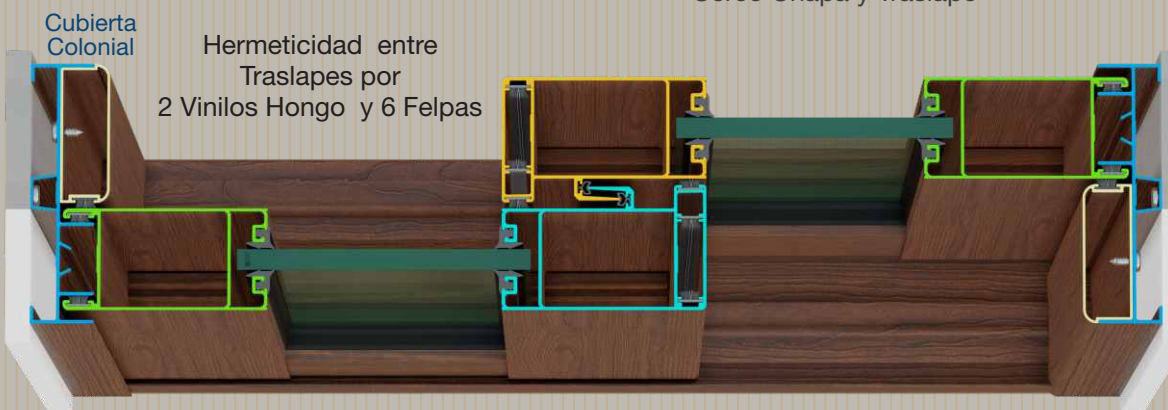
2 Felpas Verticales en Traslapes



Zoclo Entra Hasta el Fondo de Cerco Chapa y Traslape




Vista Elegante por **Cubierta Colonial**



Cubierta Colonial

Hermeticidad entre Traslapes por 2 Vinilos Hongo y 6 Felpas



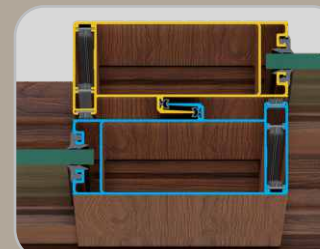
Cubiertas Traslapes

Maximiza la Hermeticidad a Viento y Polvo en un **85%**

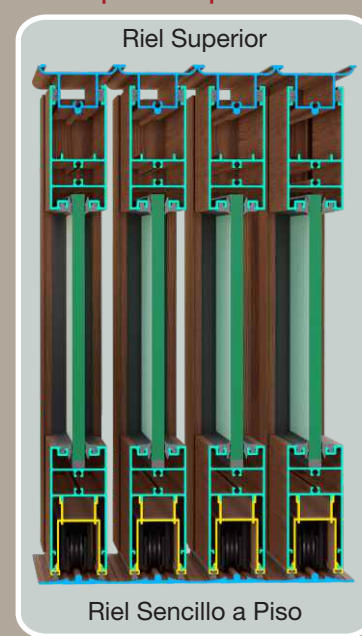


Descubre otras Opciones para tu Cancelería

Instale las hojas que Requiera

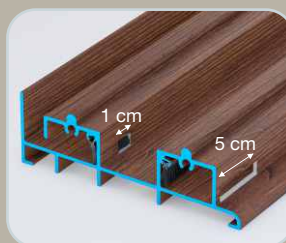


Perfiles Reforzados 5"



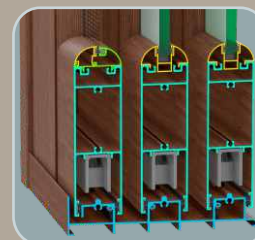
Riel Superior

Riel Sencillo a Piso




Riel Inferior
Incluye Drenes cada 40 cm
Colocar Felpa F11P

Aumentan la Hermeticidad:
- Aislamiento Acústico
- Resistencia a Viento
- Filtra Polvo
- Salida de Agua
- Impide Entrada de Insectos



Adaptadores Coloniales con Mosquitero Interior Riel Triple



Soportes en Cristales Pesados

Pruebas en Ventana Serie 100

1.20 x 1.00 m Cristal de 9 mm

PERMEABILIDAD AL VIENTO

PRUEBAS CON EQUIPO MOD. 4320
Avalado por **AAMA** en EU

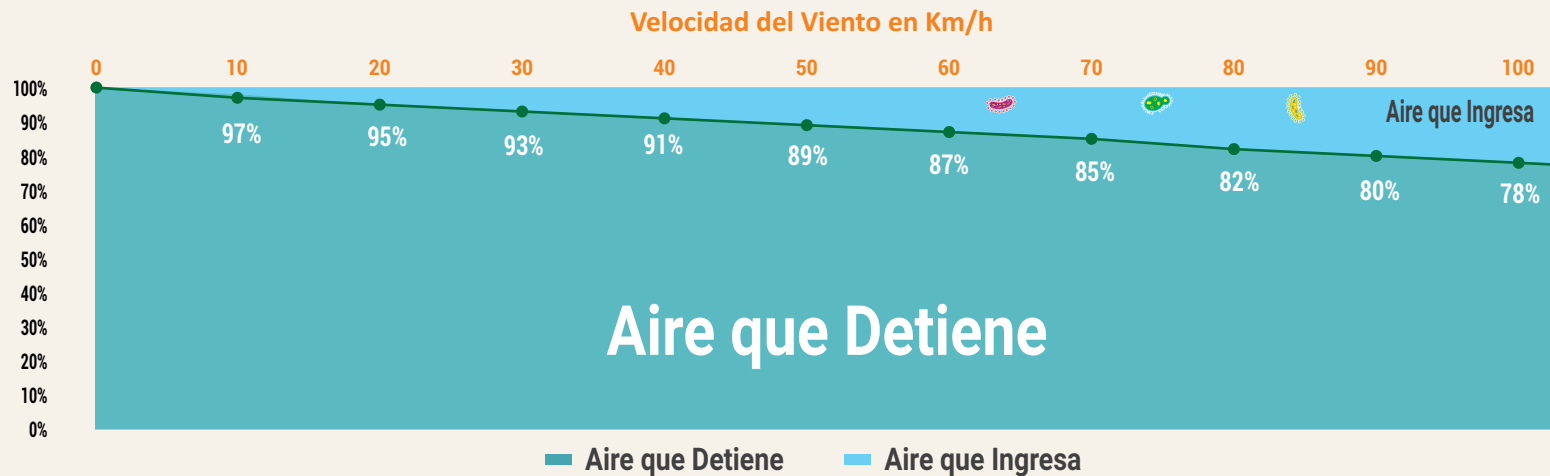


Norma **WDMA**



Reduzca el Ingreso de:

- Virus
- Bacterias



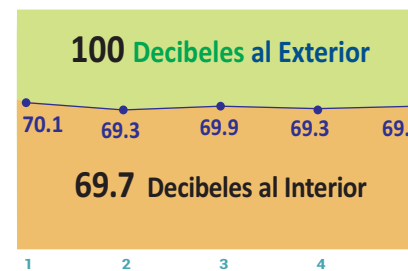
AISLAMIENTO ACÚSTICO



Aislamiento Acústico

Norma ISO 10-140:

- 100 Decibeles al Exterior
- 5 Pruebas de 22 segundos
- Equipo Sonómetro Mod. Cel 120



Aisla 30.3 Decibeles

PERMEABILIDAD AL AGUA DURANTE 20 MINUTOS



- SIN MOSQUITERO
- MOSQUITERO CORREDIZO INTERIOR



- MOSQUITERO ENROLLABLE INTERIOR

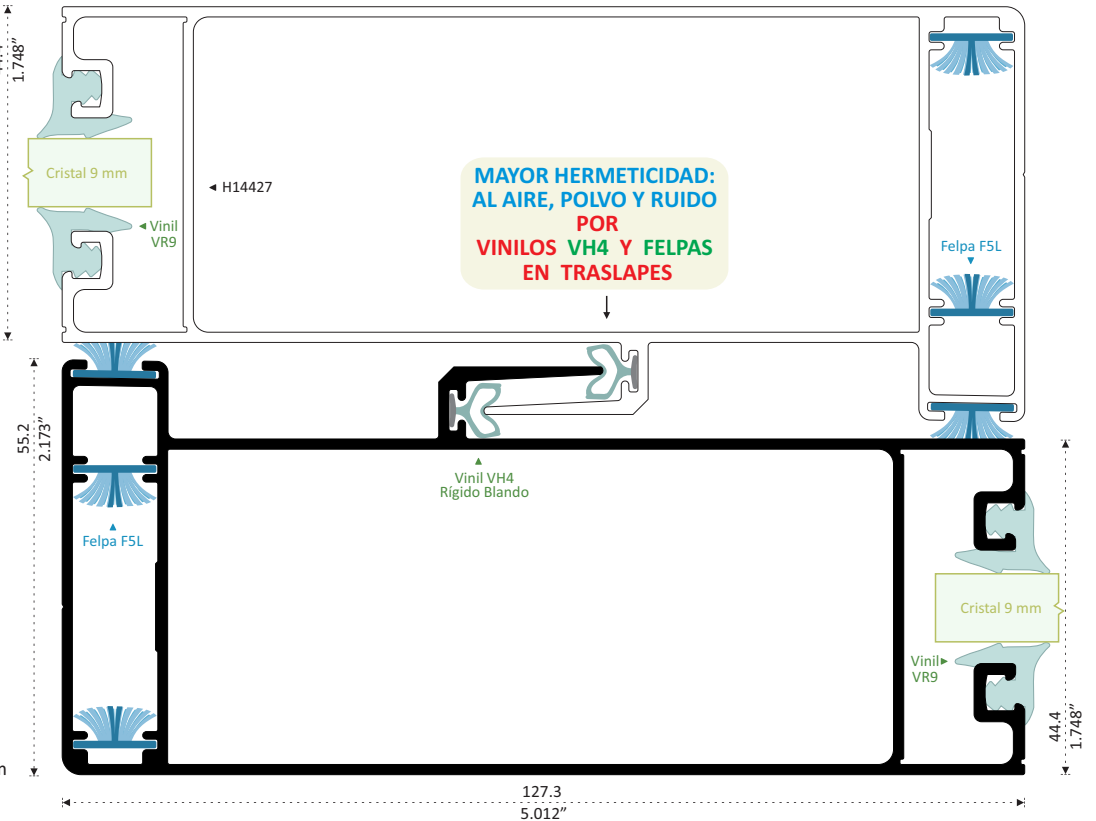
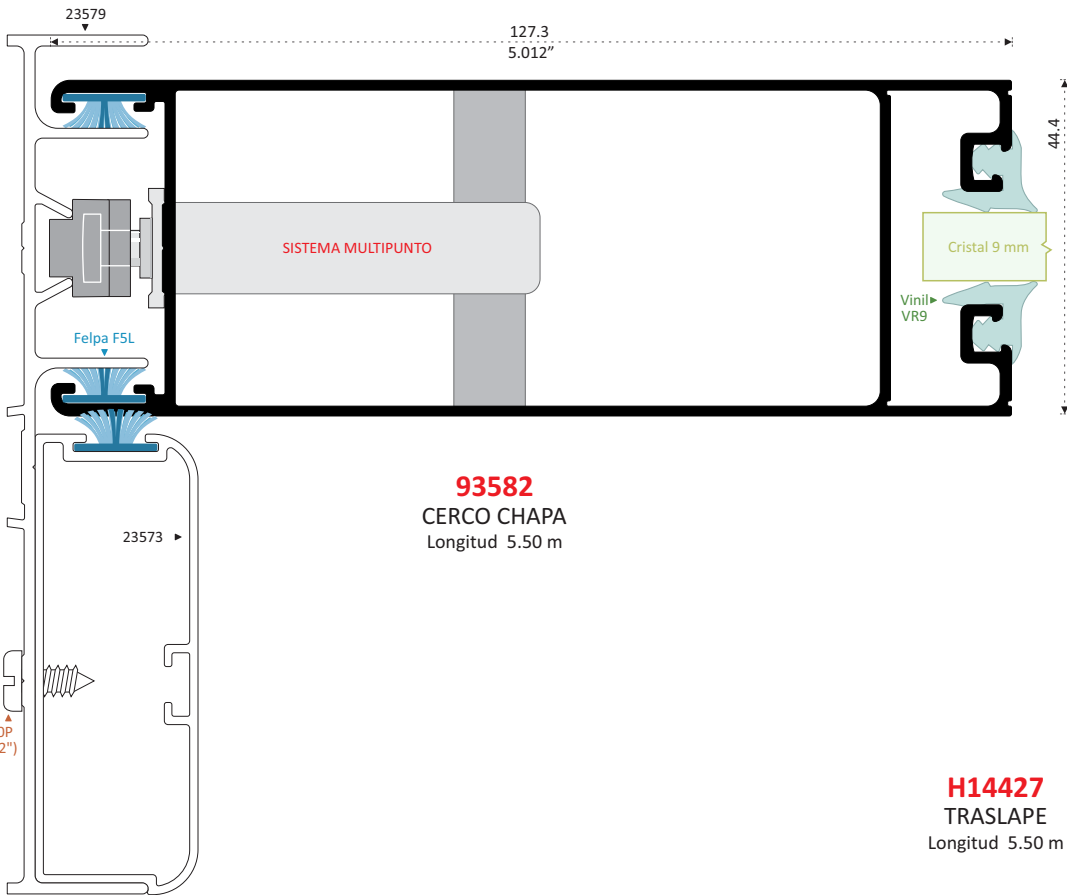
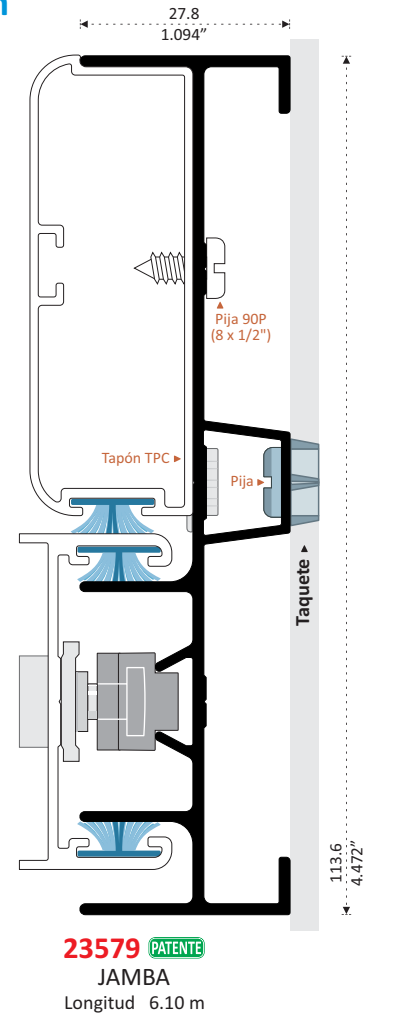
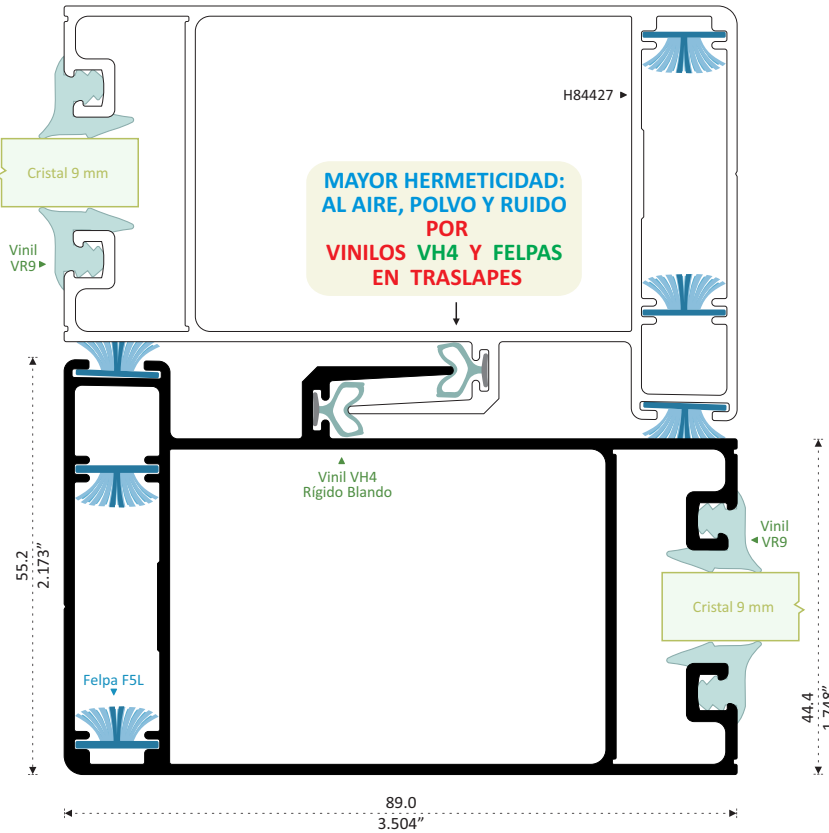


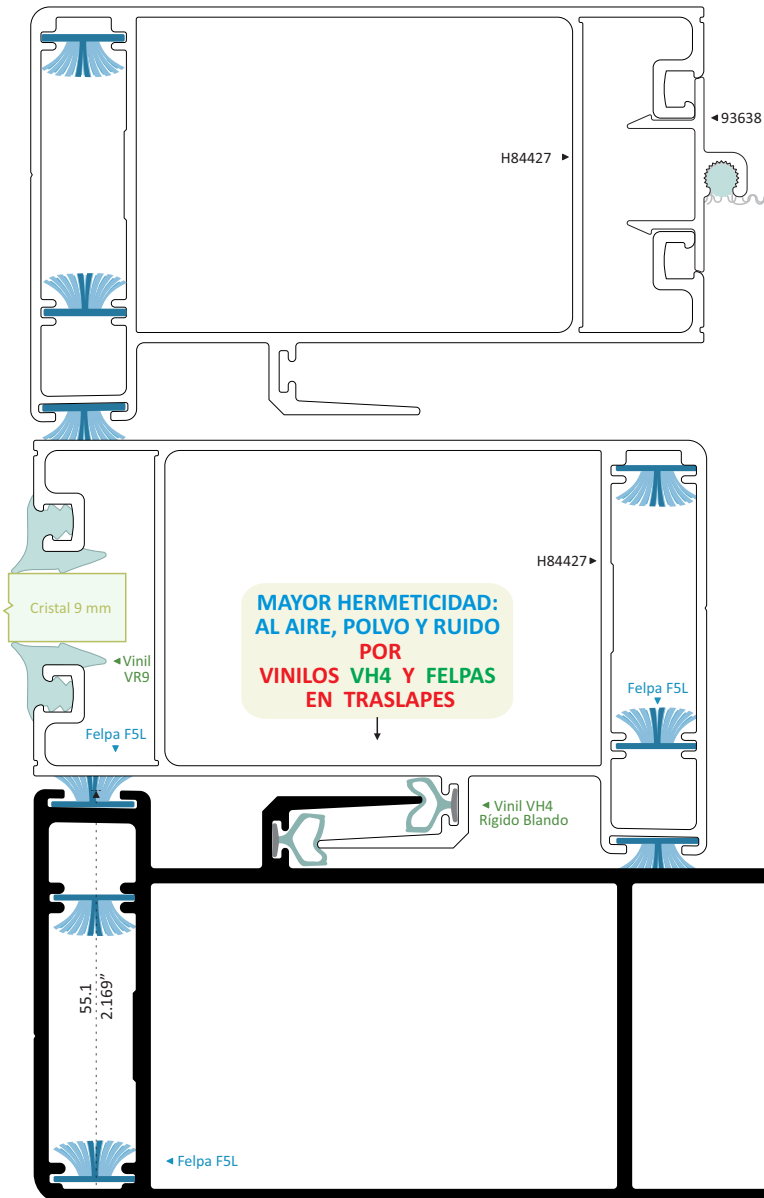
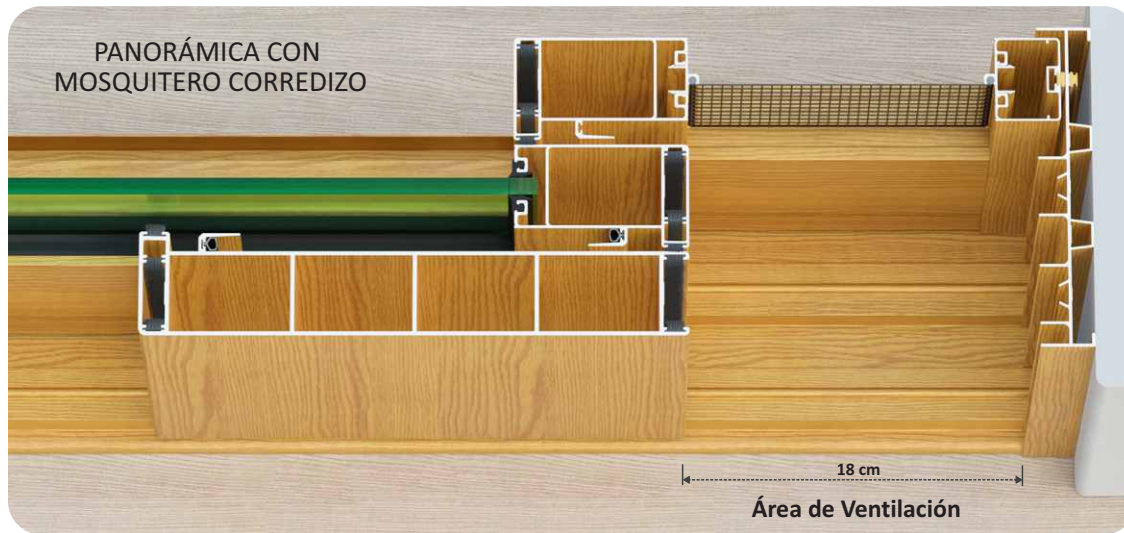
RESISTENCIA A VIENTOS

Prueba Realizada a 120 Km/h
30 Repeticiones de 1 Minuto

- FUNCIONAMIENTO CORRECTO
- PERFILES SIN DEFORMACIÓN

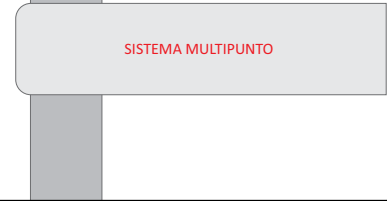
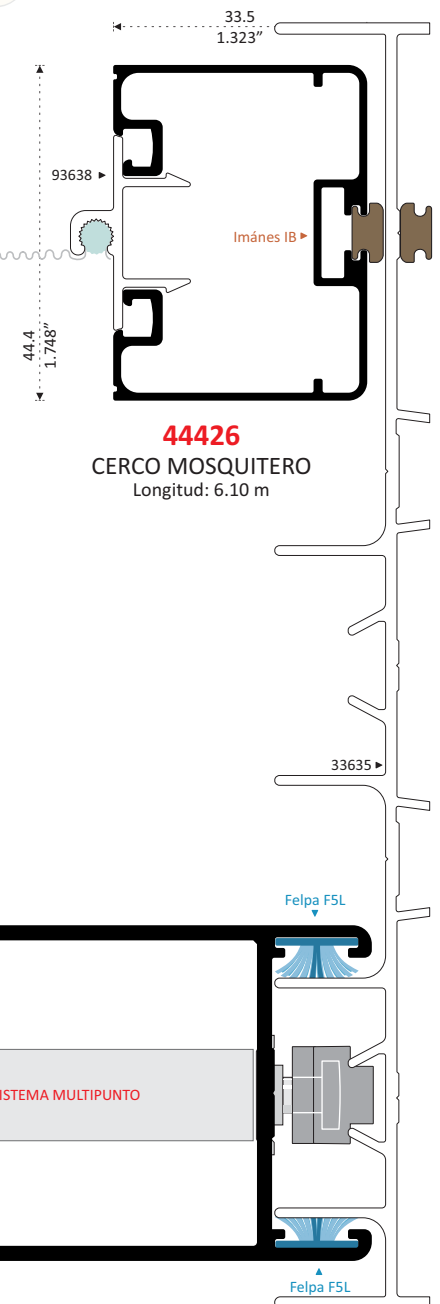
Más Hermética al: **Viento, Ruido y Temperatura** por su Felpa de 11 mm

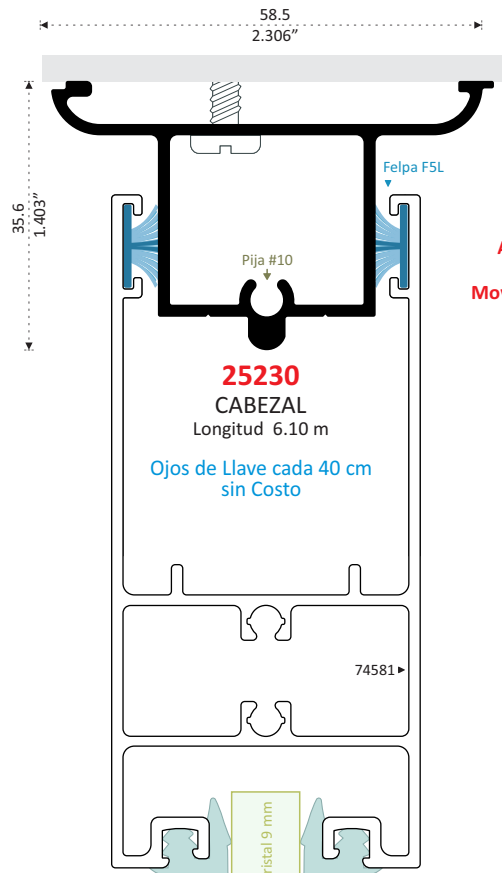




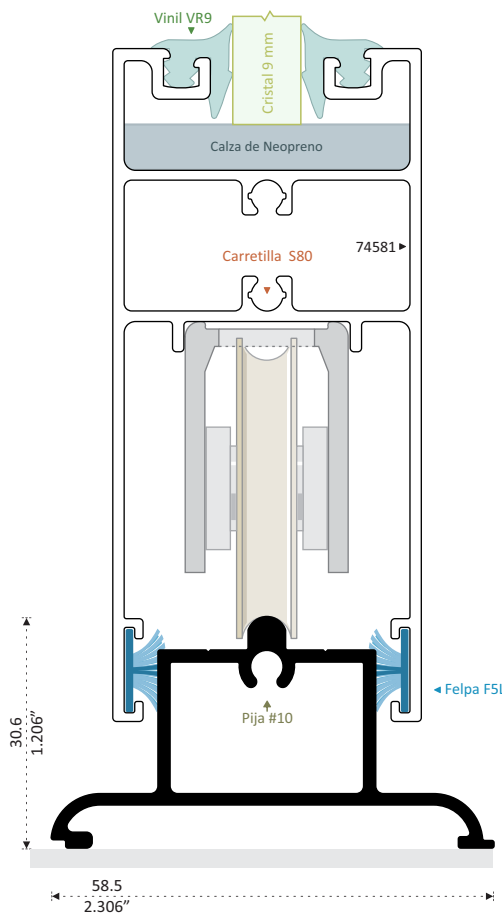

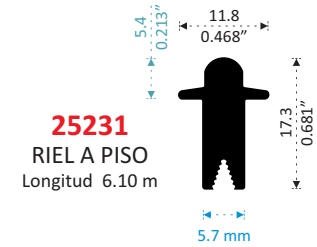
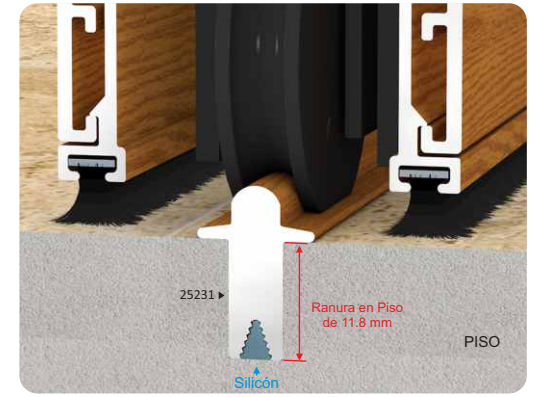
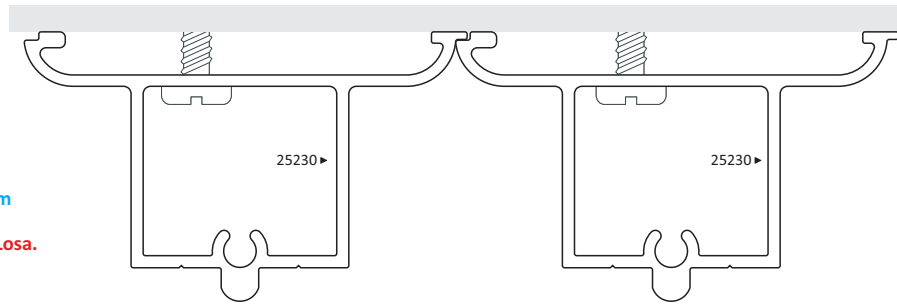
44427 PATENTE
CERCO TRASLAPE 11"
Longitud: 6.10 m

PANORÁMICA

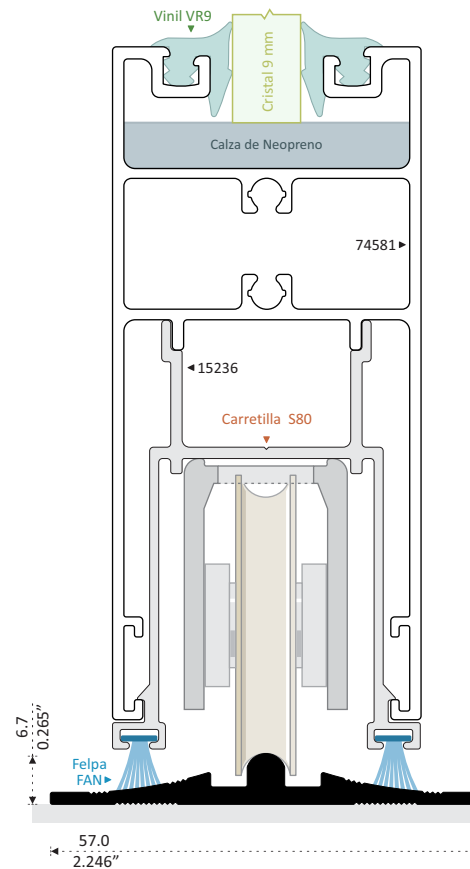




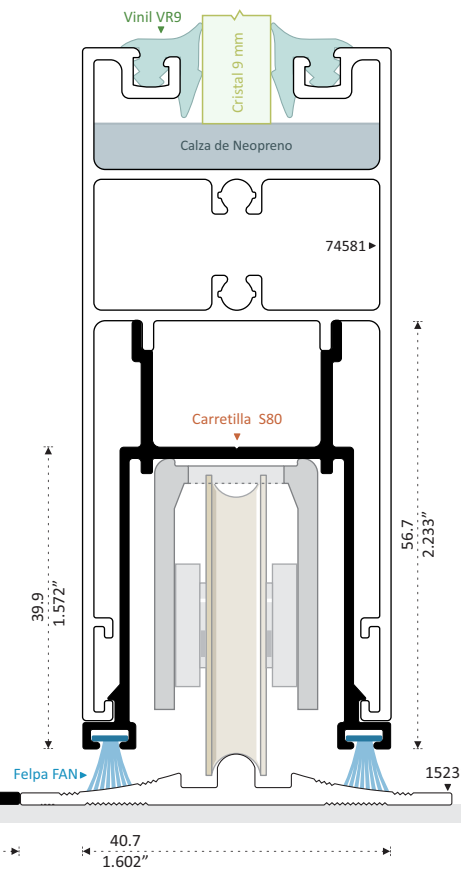
Por su Altura Absorbe 12 mm en Movimientos de Losa.



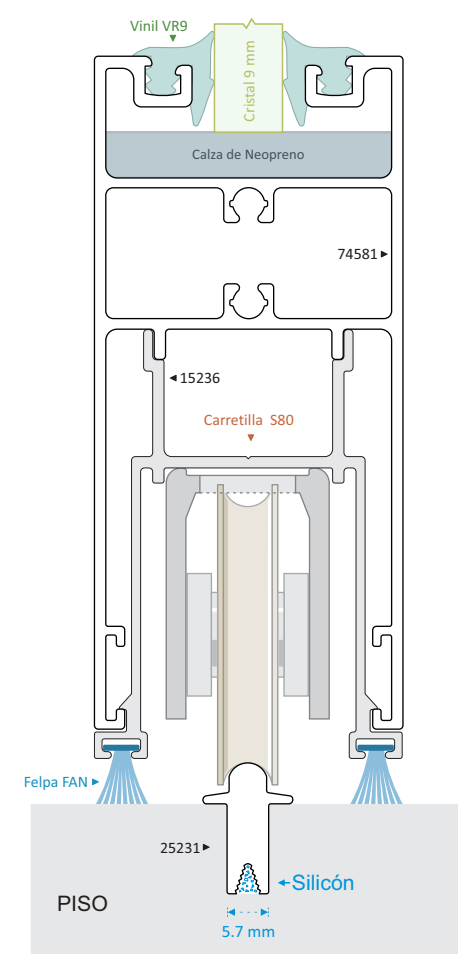
15230 PATENTE RIEL Y CABEZAL Longitud 6.10 m
Drenes cada 40 cm sin Costo



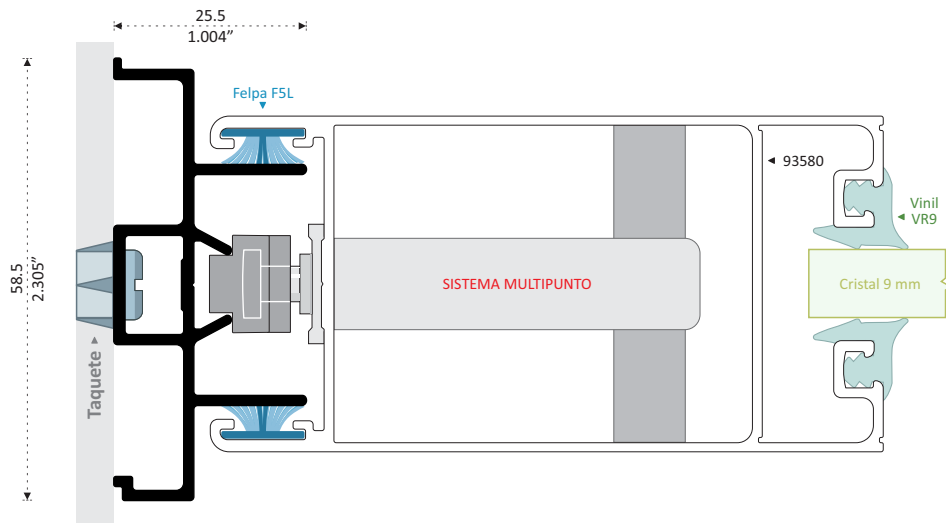
15231 PATENTE RIEL SENCILLO Longitud 6.10 m



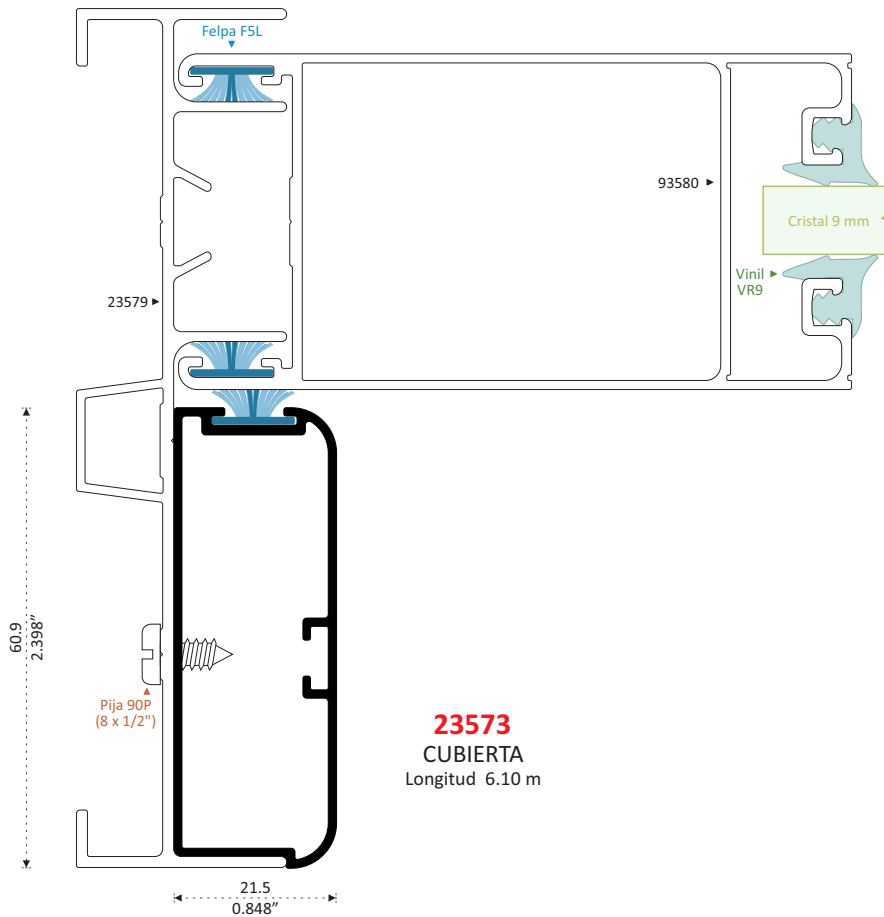
15236 ADAPTADOR CARRETILLA Longitud 6.10 m



25231 RIEL A PISO Longitud 6.10 m

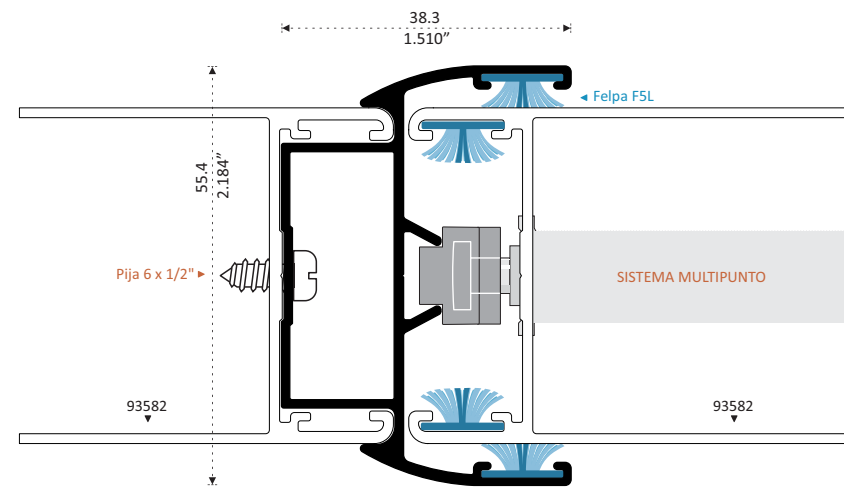
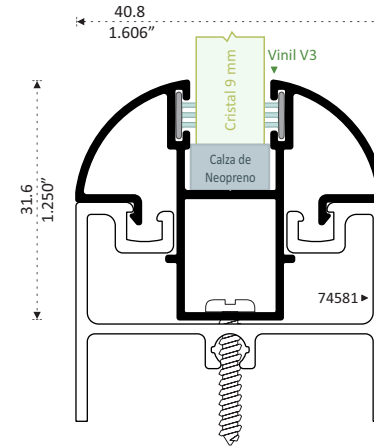


15232 PATENTE
JAMBA SENCILLA
Longitud 6.10 m

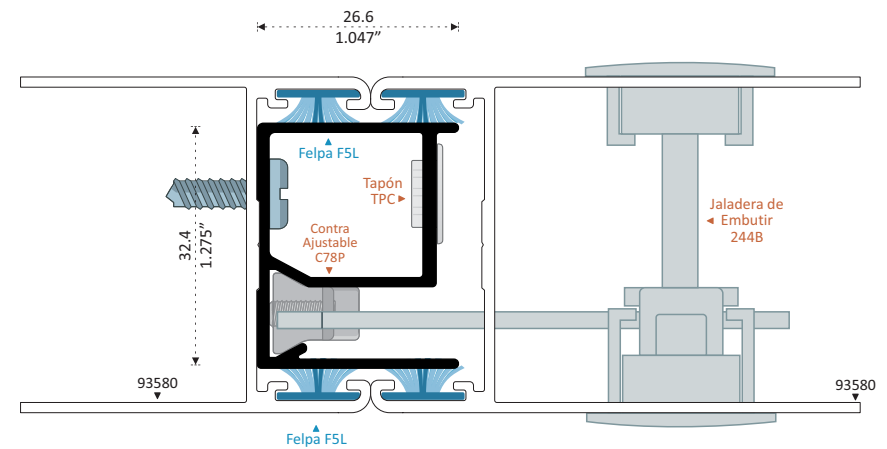


23573
CUBIERTA
Longitud 6.10 m

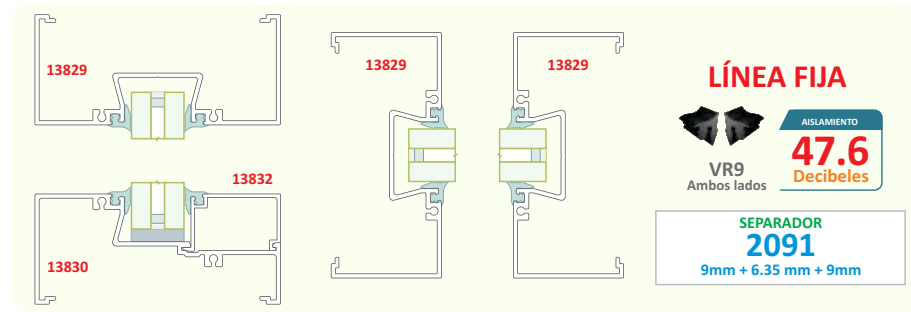
93642
ADAPTADOR CURVO
Longitud 6.10 m



33637
ADAPTADOR
Longitud 6.10 m

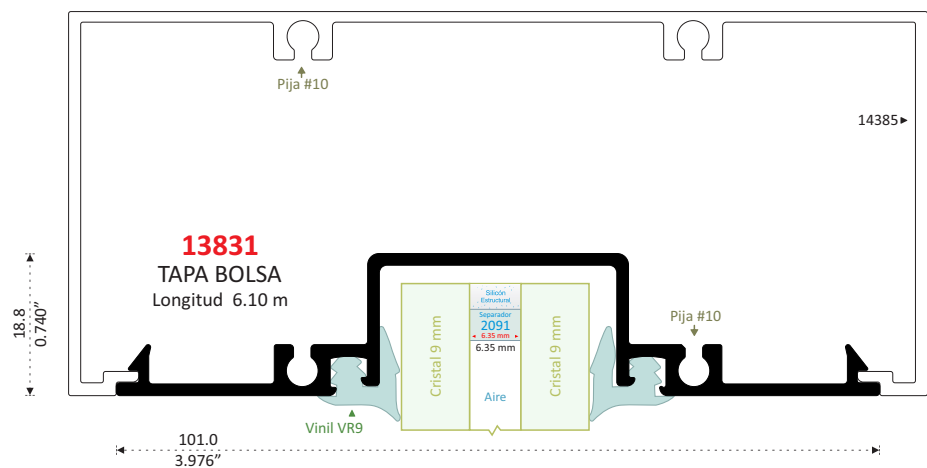
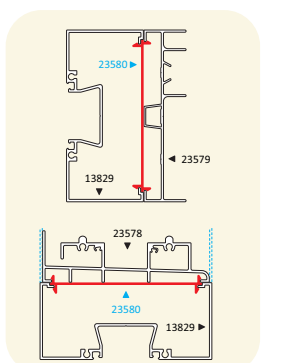
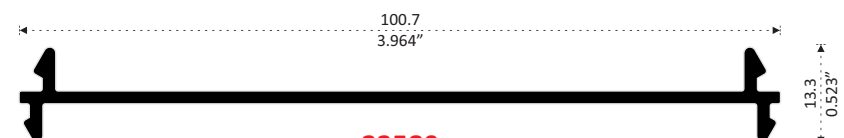
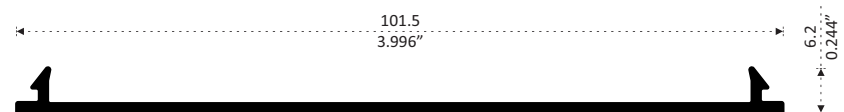
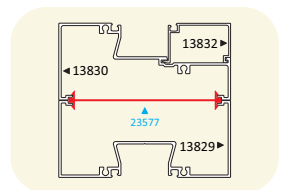
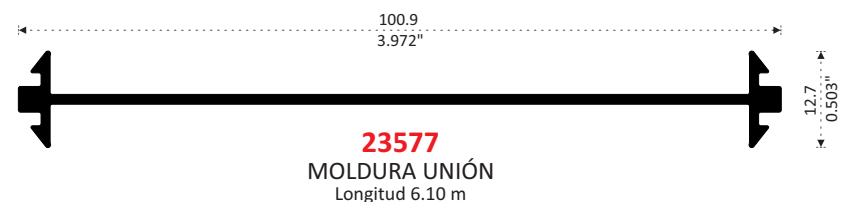
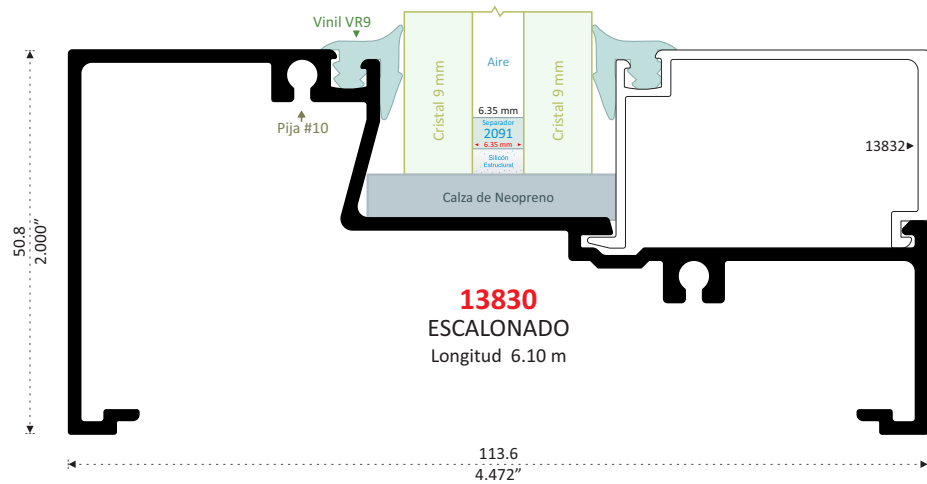
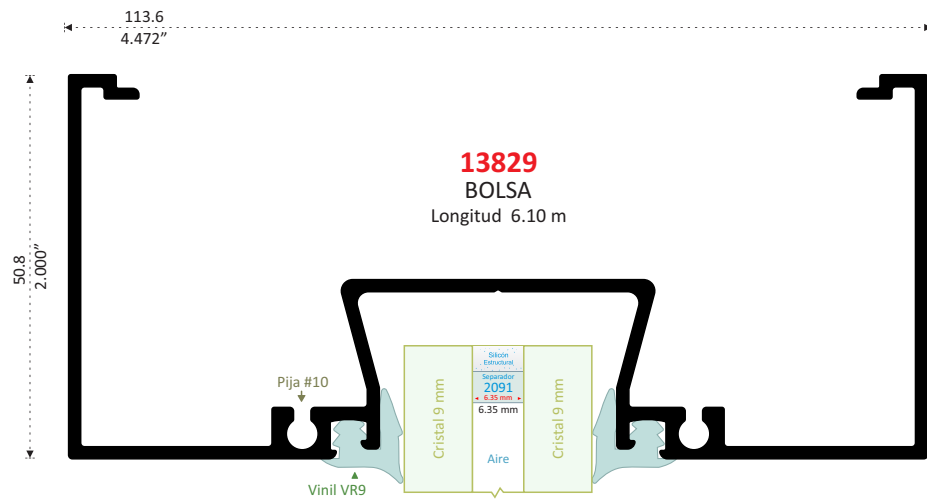
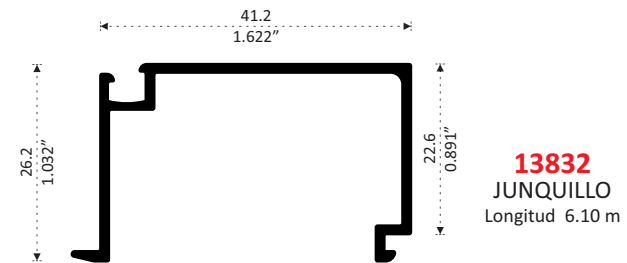
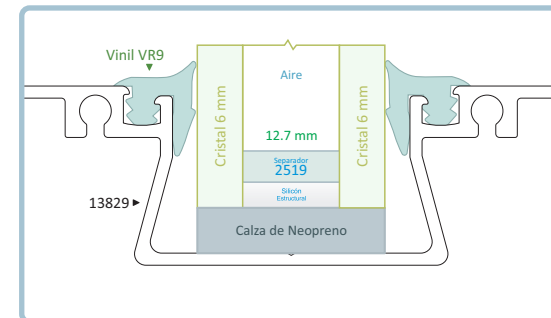


13637 PATENTE
ADAPTADOR
Longitud 6.10 m



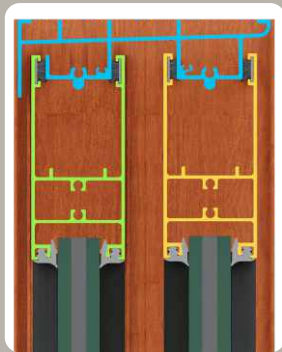
Aumenta la Hermeticidad Acústica, Colocando Vinil por Ambos Lados

Cristal 6 mm con Vinil VR9 y Separador de 12.7 mm

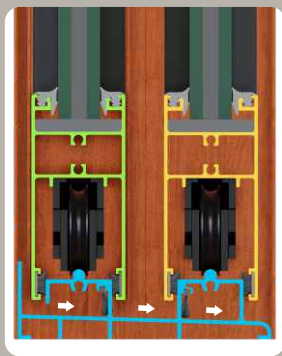


LÍNEA SERIE 100 CRISTAL DOBLE **HERMÉTICA**


Convierte un Producto Periletto En Extraordinario



Riel Doble Guía Opcional
Dos Hojas Móviles



Mejor Salida de Agua por:
- Riel con Pared Interior Alta
- Inclinación de Riel
- Drenes Inferiores




Mayor Resistencia con 5 Puntos de Apoyo




Mayor Hermeticidad por Doble Felpa entre Zoclo y Riel

Mayor Hermeticidad por Rozamiento de Felpas F5L



2 Felpas Horizontales en Zoclo



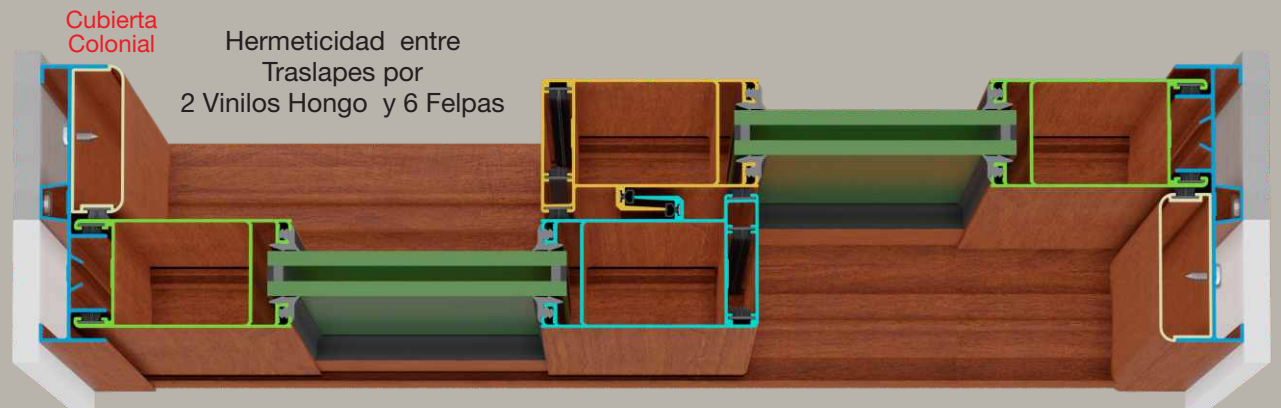
Vista Real



2 Felpas Verticales en Traslapes

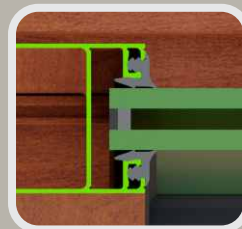


Zoclo Entra Hasta el Fondo de Cerco Chapa y Traslape



Cubierta Colonial

Hermeticidad entre Traslapes por 2 Vinilos Hongo y 6 Felpas



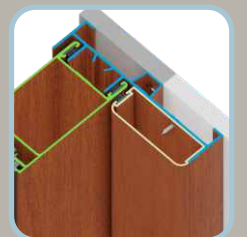
Mayor Firmeza de Vinilos Respaldo

Doble Vinil Respaldo Aumenta Aislamiento Acústico

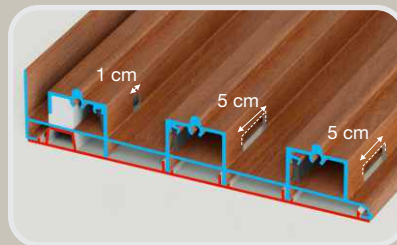
Cubiertas Traslapes



Maximiza la Hermeticidad a Viento y Polvo en un **85%**



Vista Elegante con Cubierta Jamba

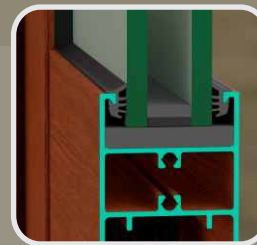


Riel Inferior Incluye Drenes cada 40 cm Colocar Felpa F11P

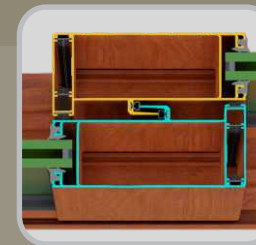
Aumentan la Hermeticidad:

- Aislamiento Acústico
- Resistencia a Viento
- Filtra Polvo
- Salida de Agua
- Impide Entrada de Insectos

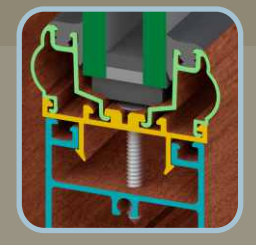
Descubre otras Opciones para tu Cancelería



Separador de 1/2" Vinil en Ambos Lados



Perfiles Reforzados de 5 Pulgadas



Adaptable a Junquillos Puerta Multi-diseños

Pruebas en Ventana Serie 100 Cristal Doble

1.20 x 1.00 m

SEPARADOR
2091
6mm + Separador 6.35 mm + 6mm

PERMEABILIDAD AL VIENTO

PRUEBAS CON EQUIPO MOD. 4320
Avalado por **AAMA** en EU

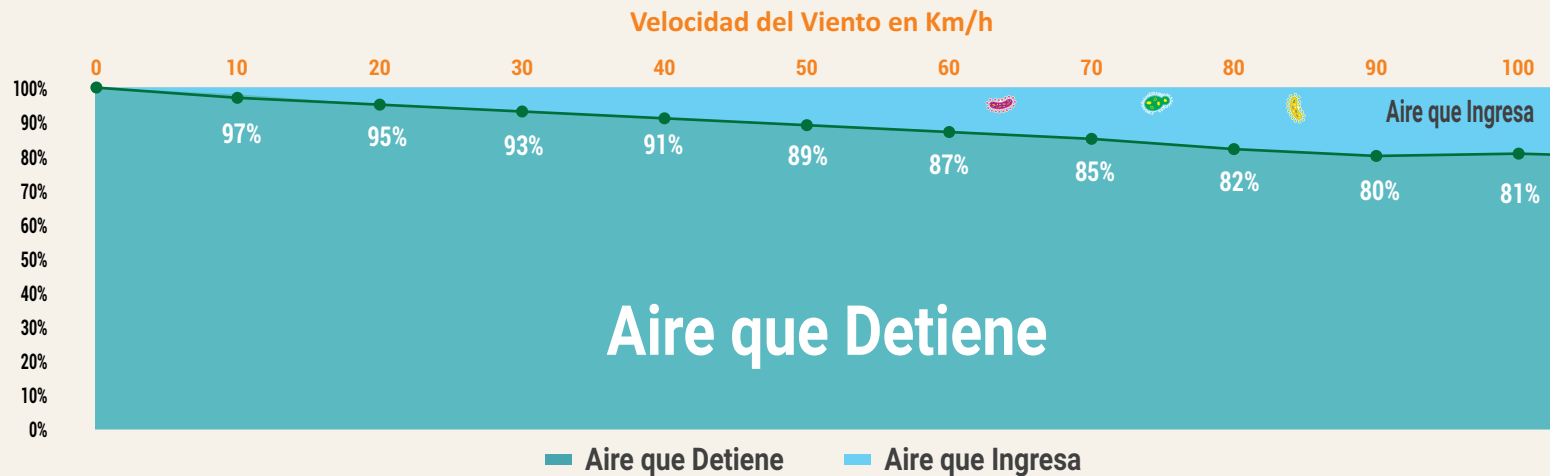


Norma **WDMA**



Reduzca el Ingreso de:

- Virus
- Bacterias



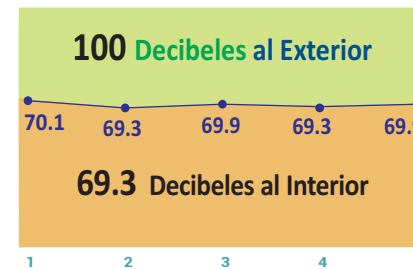
AISLAMIENTO ACÚSTICO



Aislamiento Acústico

Norma ISO 10-140:

- 100 Decibeles al Exterior
- 5 Pruebas de 22 segundos
- Equipo Sonómetro Mod. Cel 120



Aisla 30.7 Decibeles

PERMEABILIDAD AL AGUA

DURANTE 20 MINUTOS



- SIN MOSQUITERO
- MOSQUITERO CORREDIZO INTERIOR



- MOSQUITERO ENROLLABLE INTERIOR



- MOSQUITERO CORREDIZO EXTERIOR

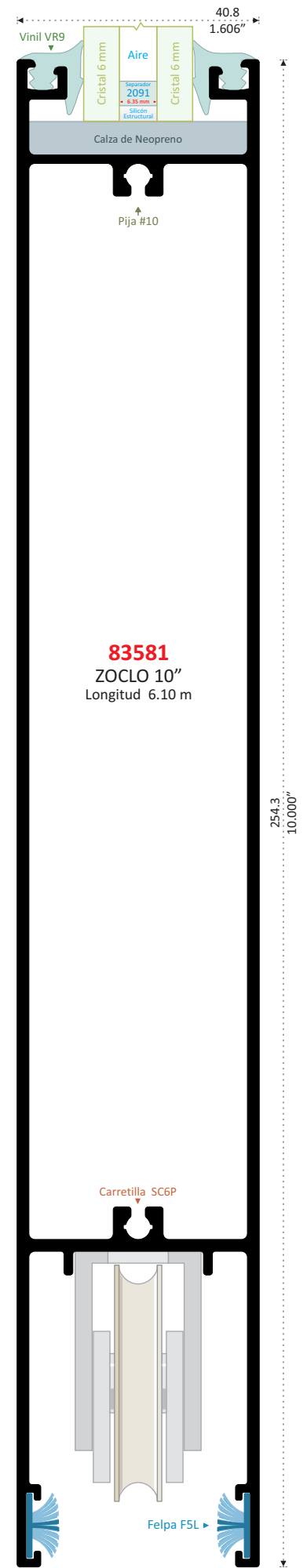
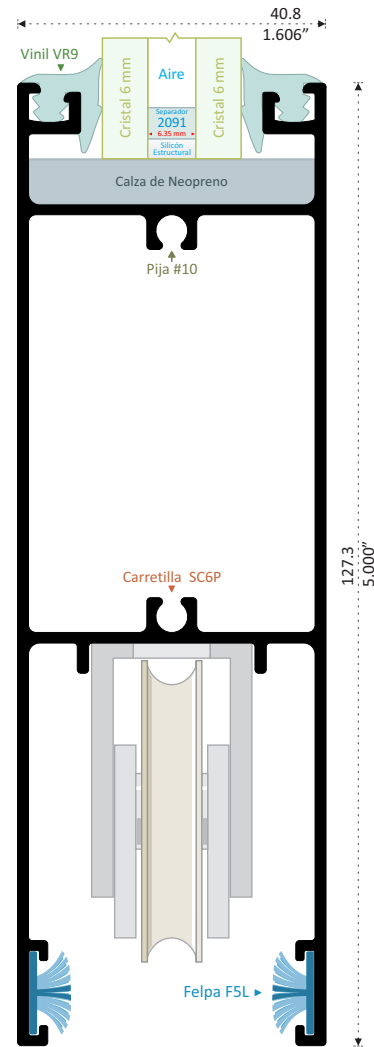
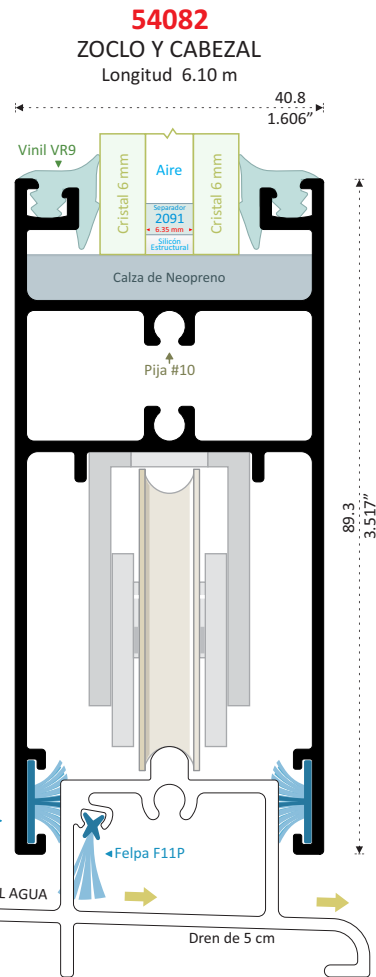

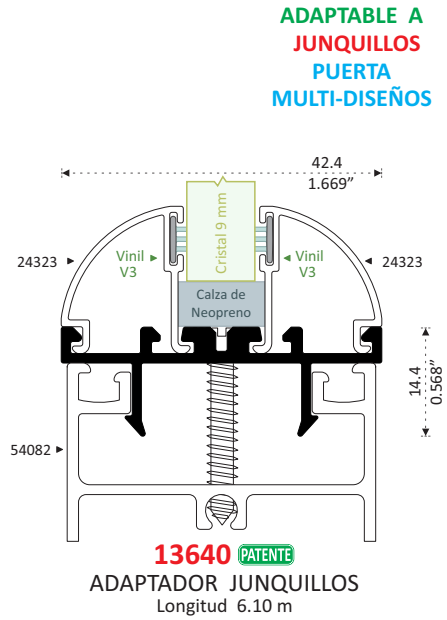

RESISTENCIA A VIENTOS

Prueba Realizada a 120 Km/h
30 Repeticiones de 1 Minuto

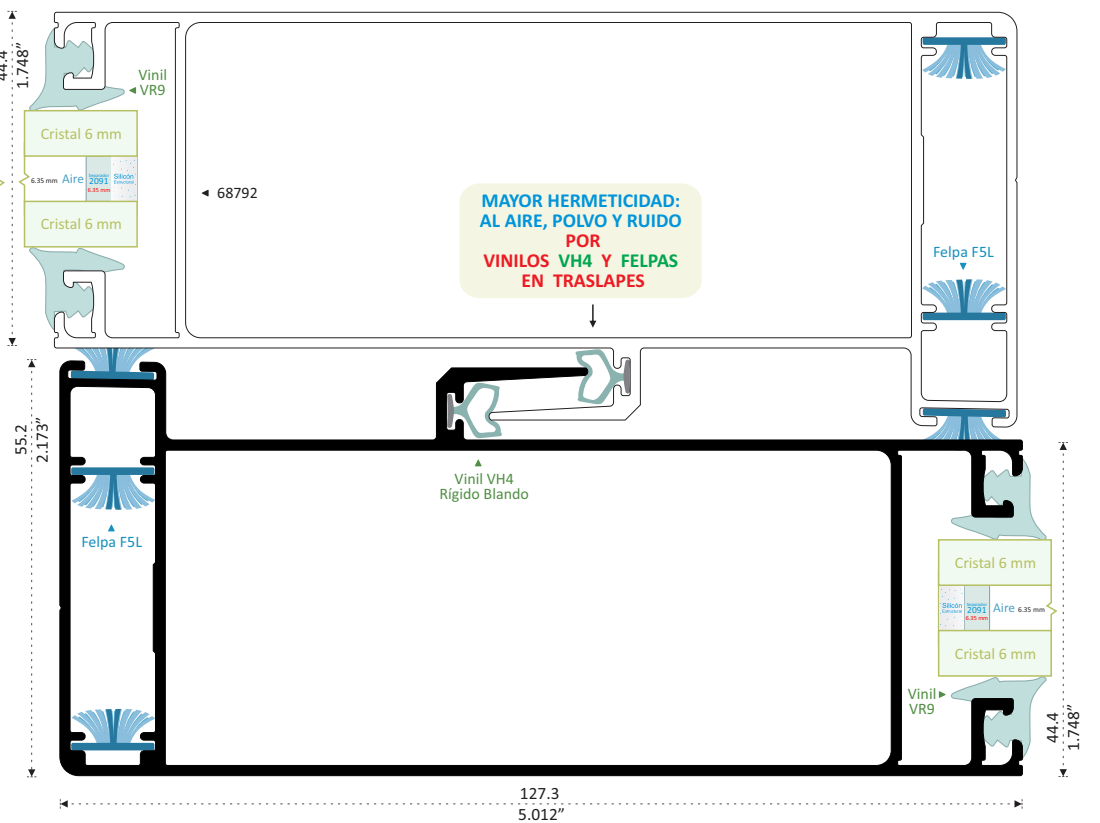
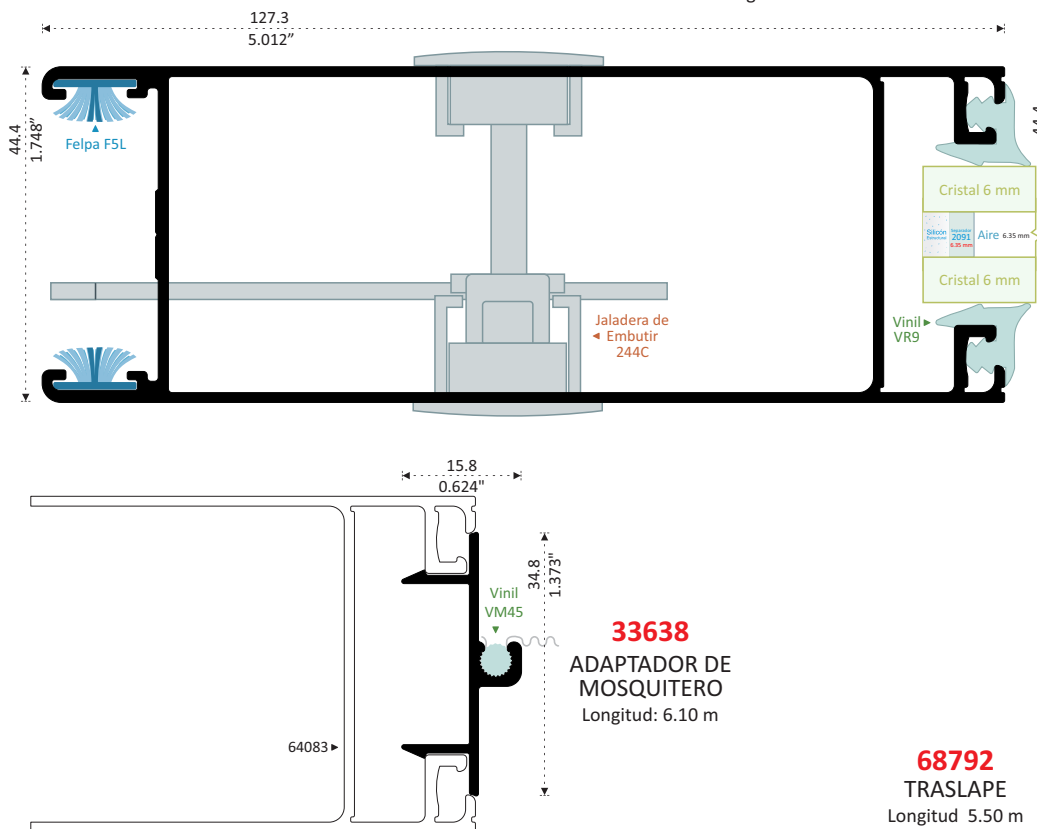
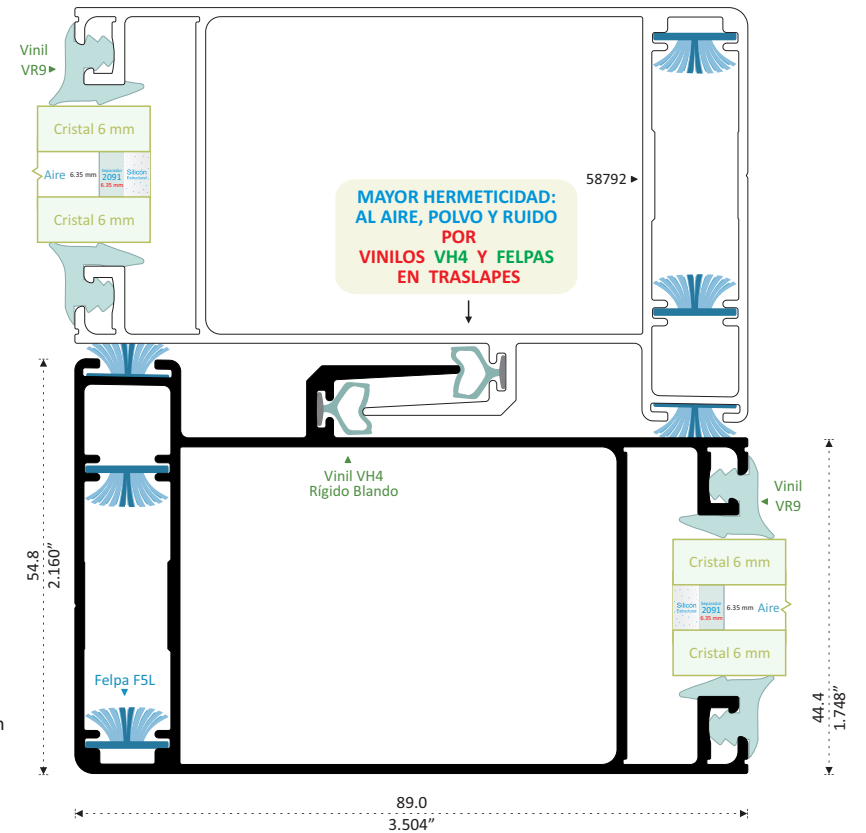
- FUNCIONAMIENTO CORRECTO
- PERFILES SIN DEFORMACIÓN



Más Hermética al: **Viento, Ruido y Temperatura** por su Felpa de 11 mm




Más Hermética al: **Viento, Ruido y Temperatura** por su Felpa de 11 mm

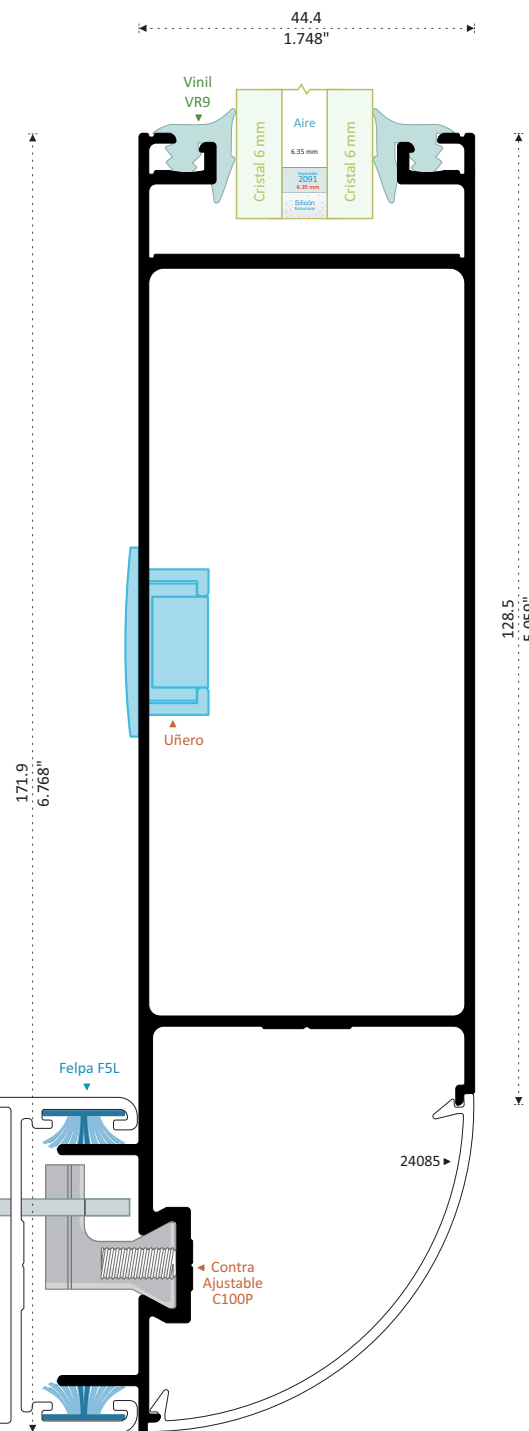




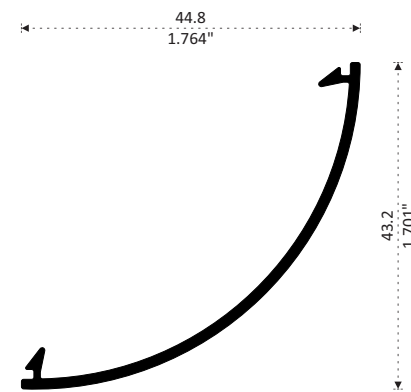
24084 PATENTE
CERCO CHAPA
ESQUINERO
Longitud: 5.50 m



RIEL SENCILLO
15231



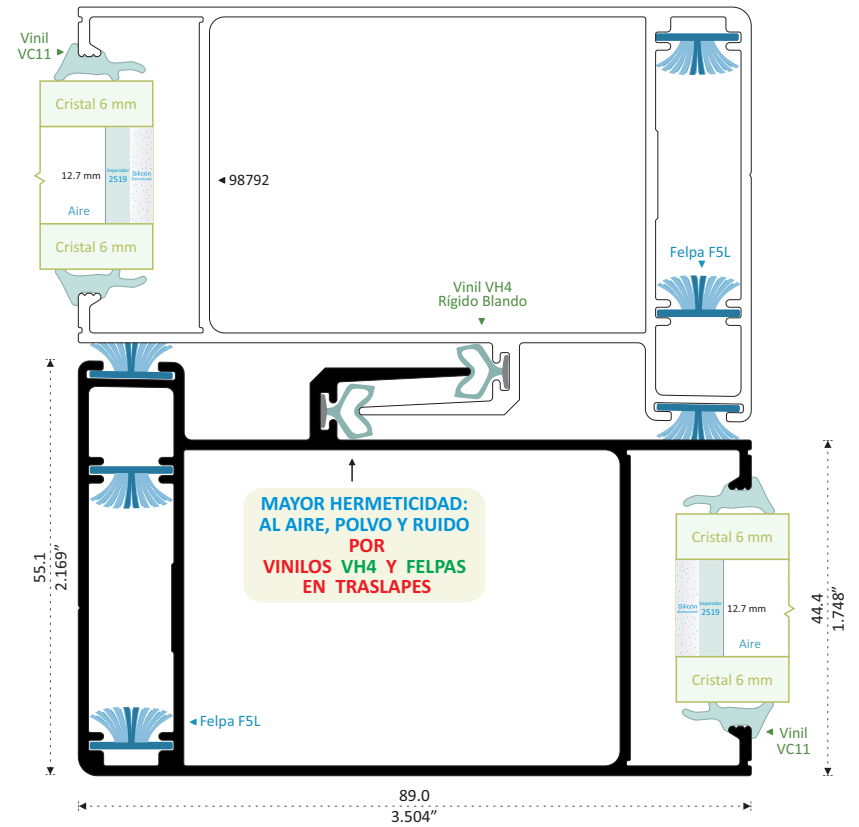
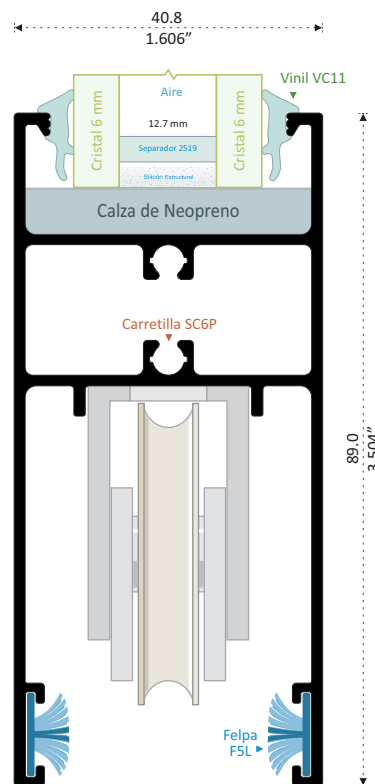
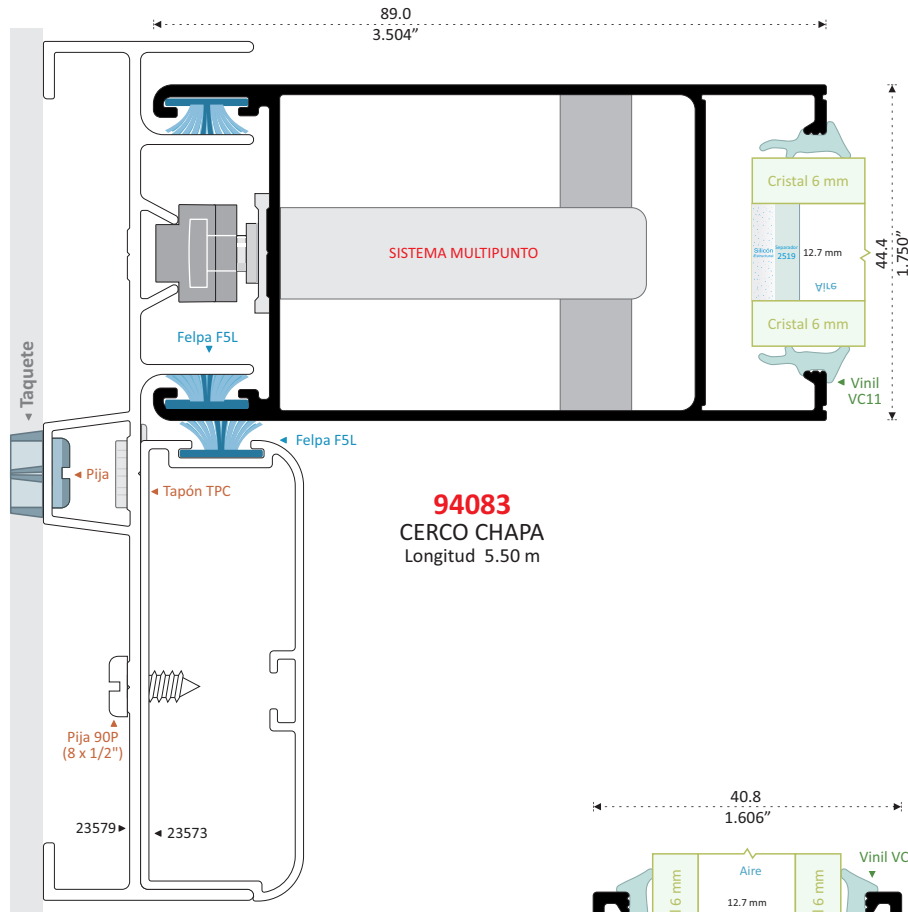
Ensamble de
24084 y 24085

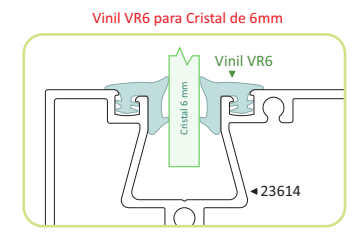

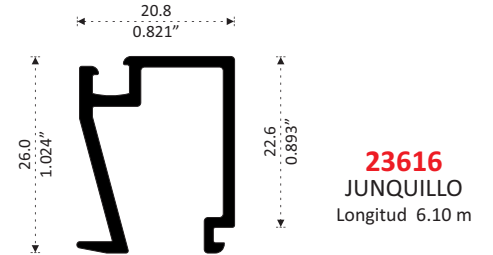
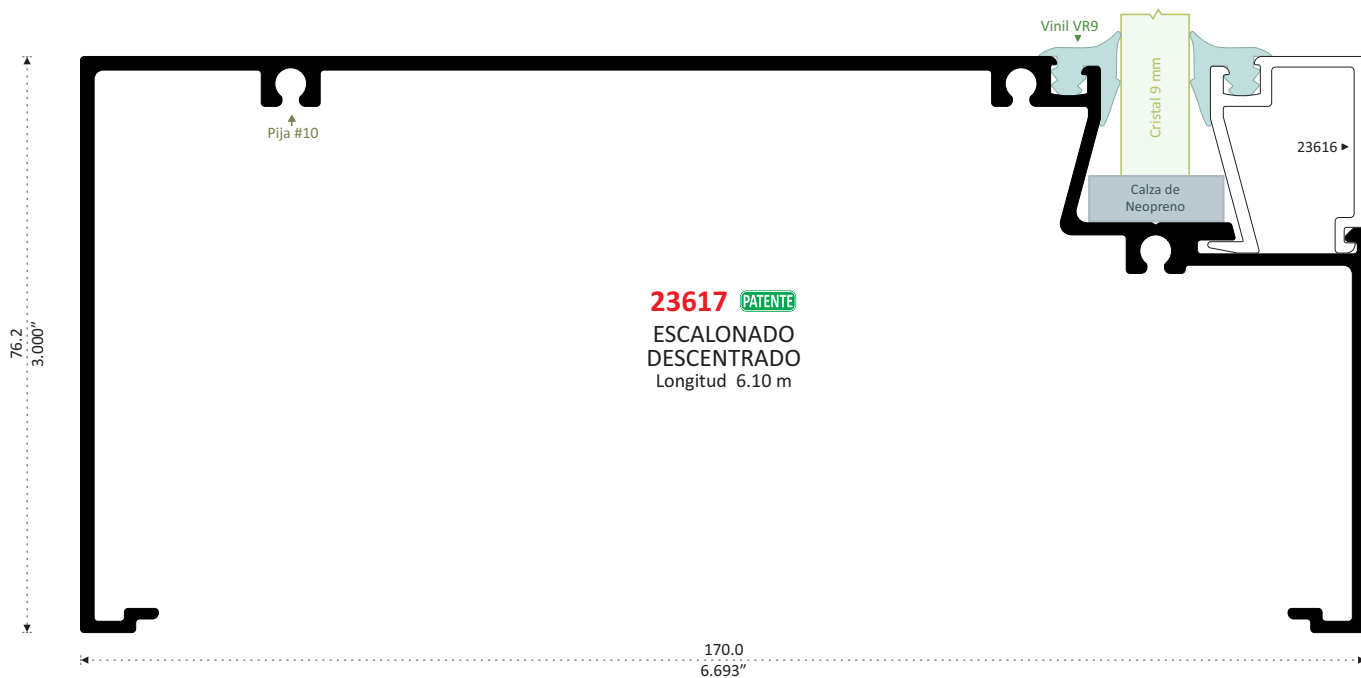
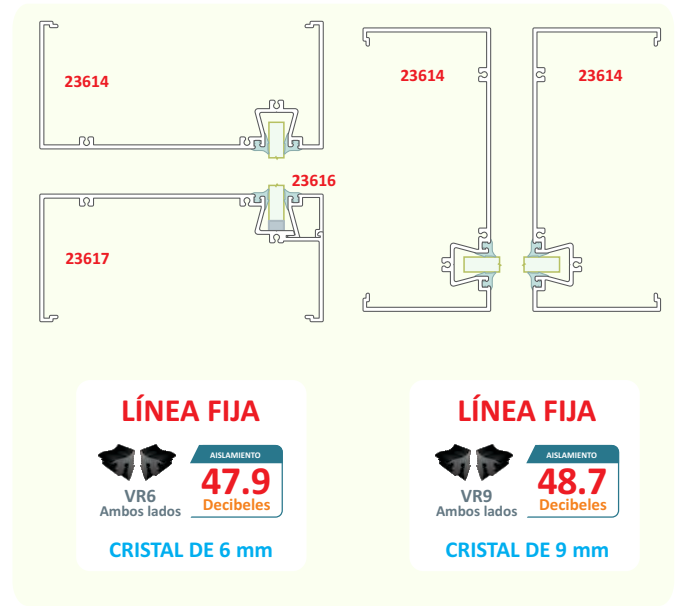


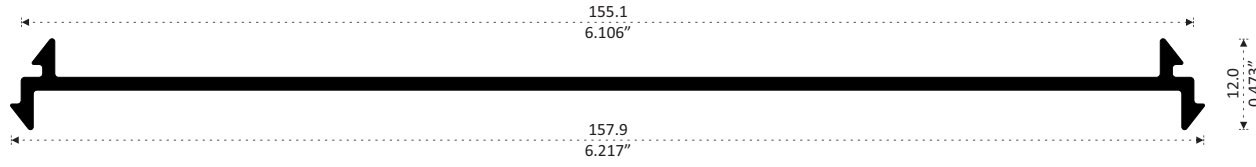
24085
TAPA ESQUINERO
Longitud: 5.50 m

Aumenta la Hermeticidad Acústica, Colocando Vinil por Ambos Lados

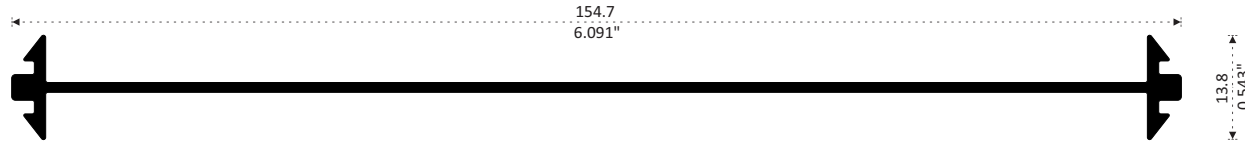
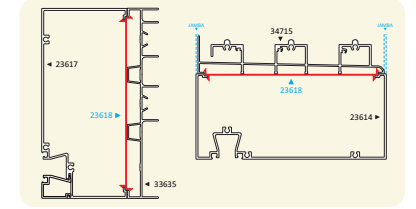
SEPARADOR DE 1/2" (12.7mm)



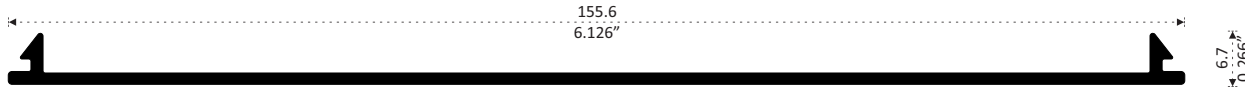
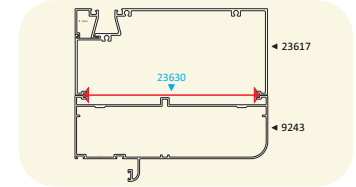




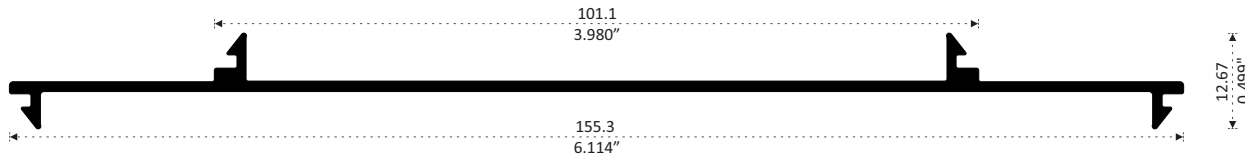
23618
MOLDURA UNIÓN
Longitud: 6.10 m



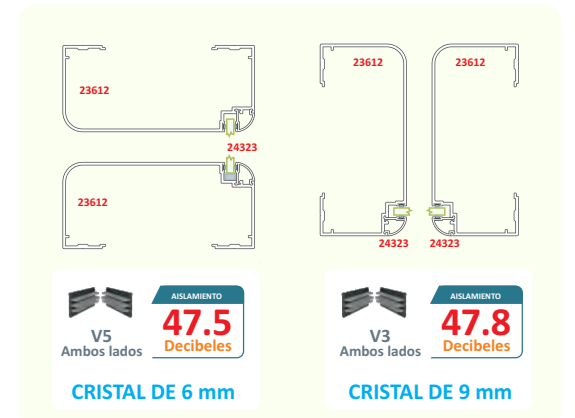

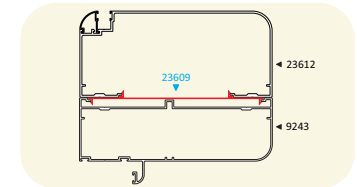
23630
MOLDURA UNIÓN
Longitud 6.10 m



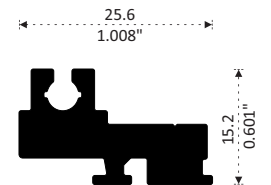
23613
TAPA LISA
Longitud: 6.10 m



23609
MOLDURA UNIÓN
Longitud 6.10 m



Ver Video
23612
ESCALONADO CURVO
DESCENTRADO
Longitud 6.10 m



12538
BARRA DE ARMADO
Longitud 3.03 m
PERFILES:
MB33 9187
MB57 19187
MB107 412596

Pruebas en Ventana Serie 100 Triple

1.20 x 1.00 m Cristal de 9 mm

PERMEABILIDAD AL VIENTO

PRUEBAS CON EQUIPO MOD. 4320
Avalado por **AAMA** en EU

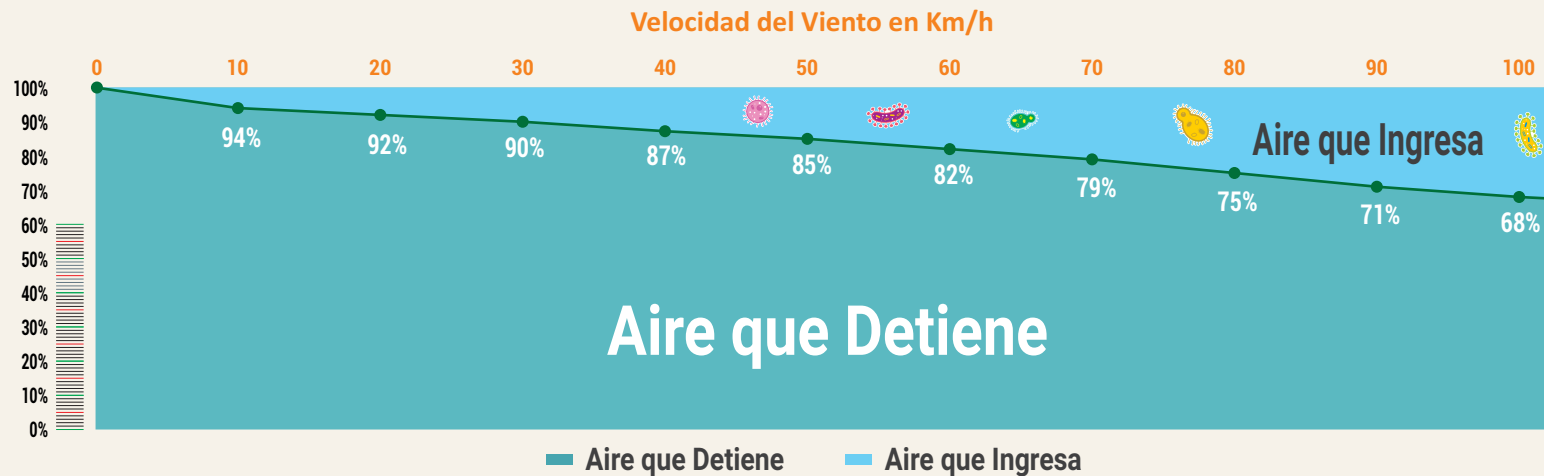


Norma **WDMA**



Reduzca el Ingreso de:

- **Virus**
- **Bacterias**



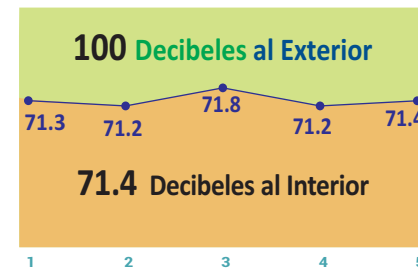
AISLAMIENTO ACÚSTICO



Aislamiento Acústico

Norma ISO 10-140:

- 100 Decibeles al Exterior
- 5 Pruebas de 22 segundos
- Equipo Sonómetro Mod. Cel 120



Aisla 28.6 Decibeles

PERMEABILIDAD AL AGUA DURANTE 20 MINUTOS



- SIN MOSQUITERO
- MOSQUITERO CORREDIZO **INTERIOR**



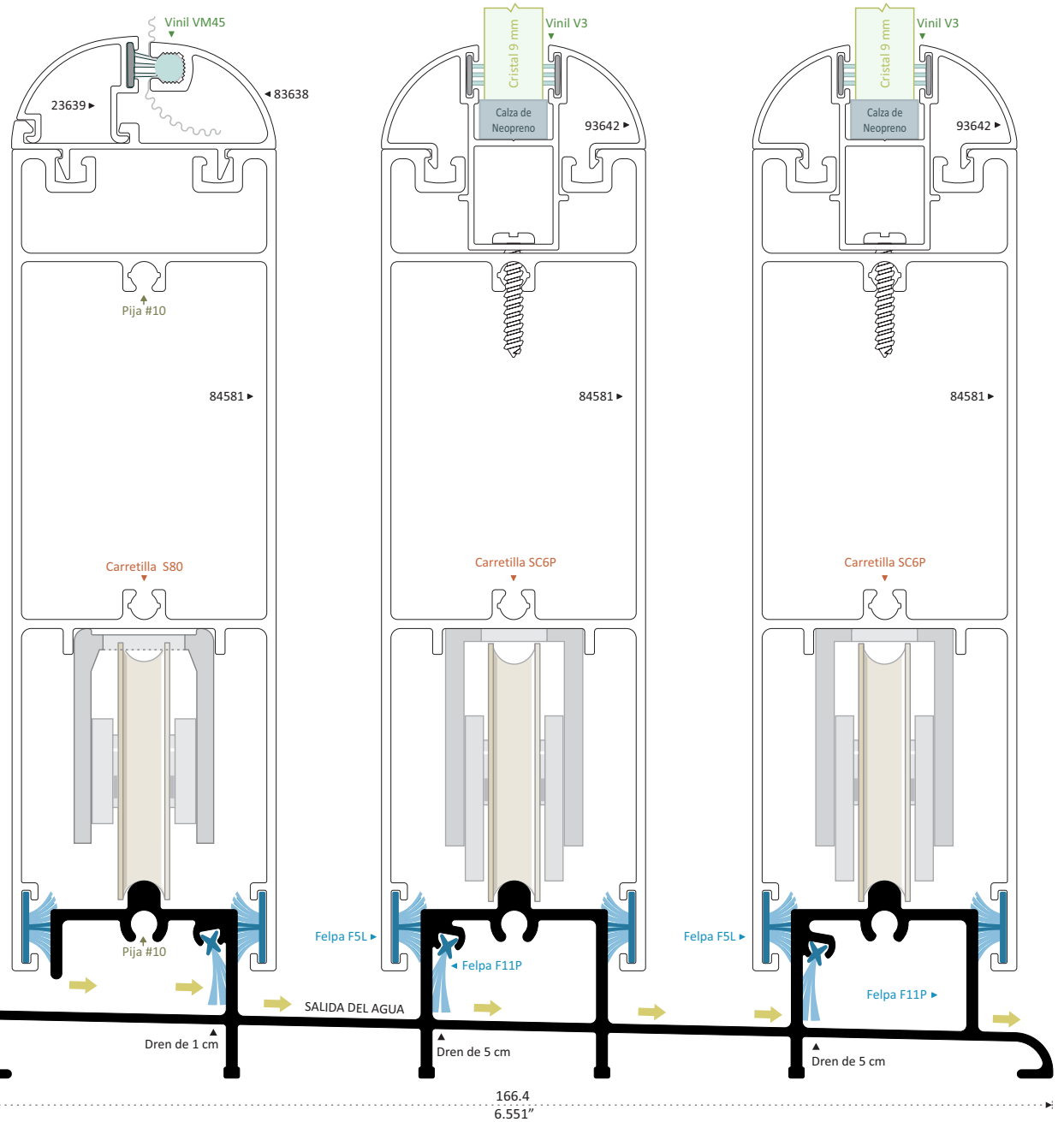
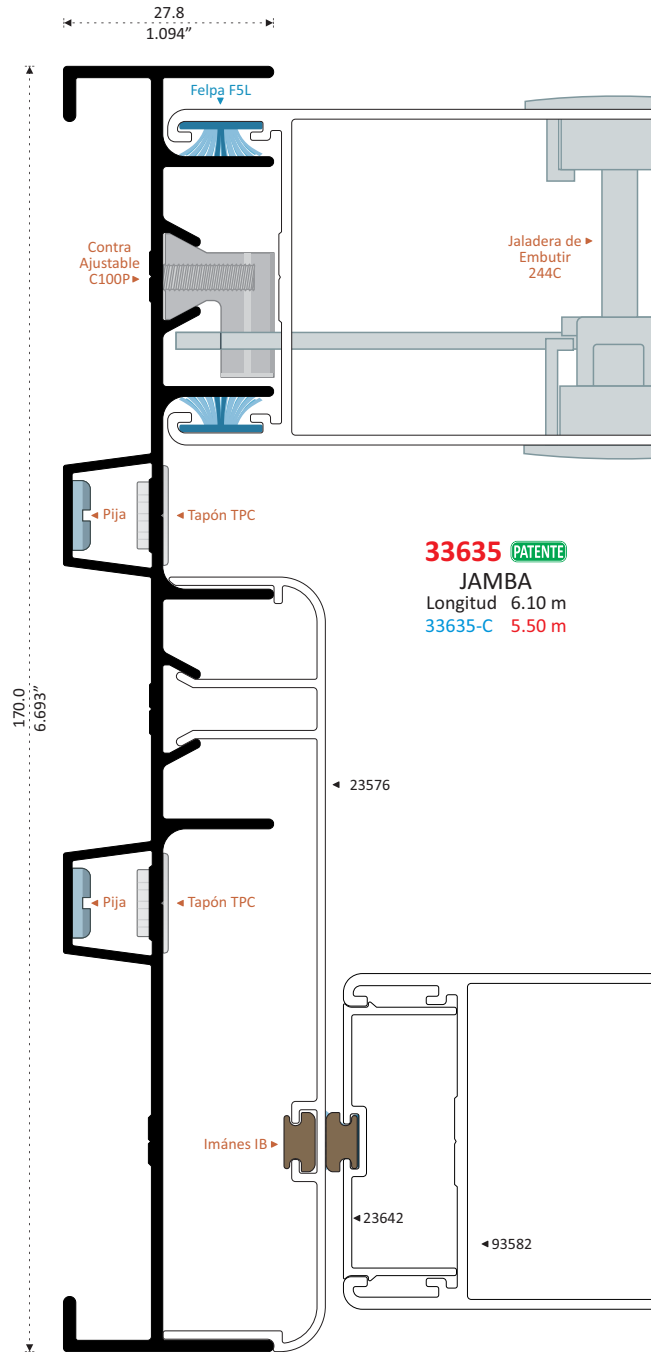
- MOSQUITERO CORREDIZO **EXTERIOR**



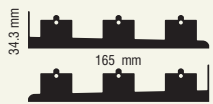
RESISTENCIA A VIENTOS

Prueba Realizada a 120 Km/h
30 Repeticiones de 1 Minuto

- **FUNCIONAMIENTO CORRECTO**
- **PERFILES SIN DEFORMACIÓN**



JUNTAS DE ESTANQUEIDAD



JE100T Par Negro



34715 PATENTE

RIEL Y CABEZAL

Longitud 6.10 m

34715-C 3.05 m

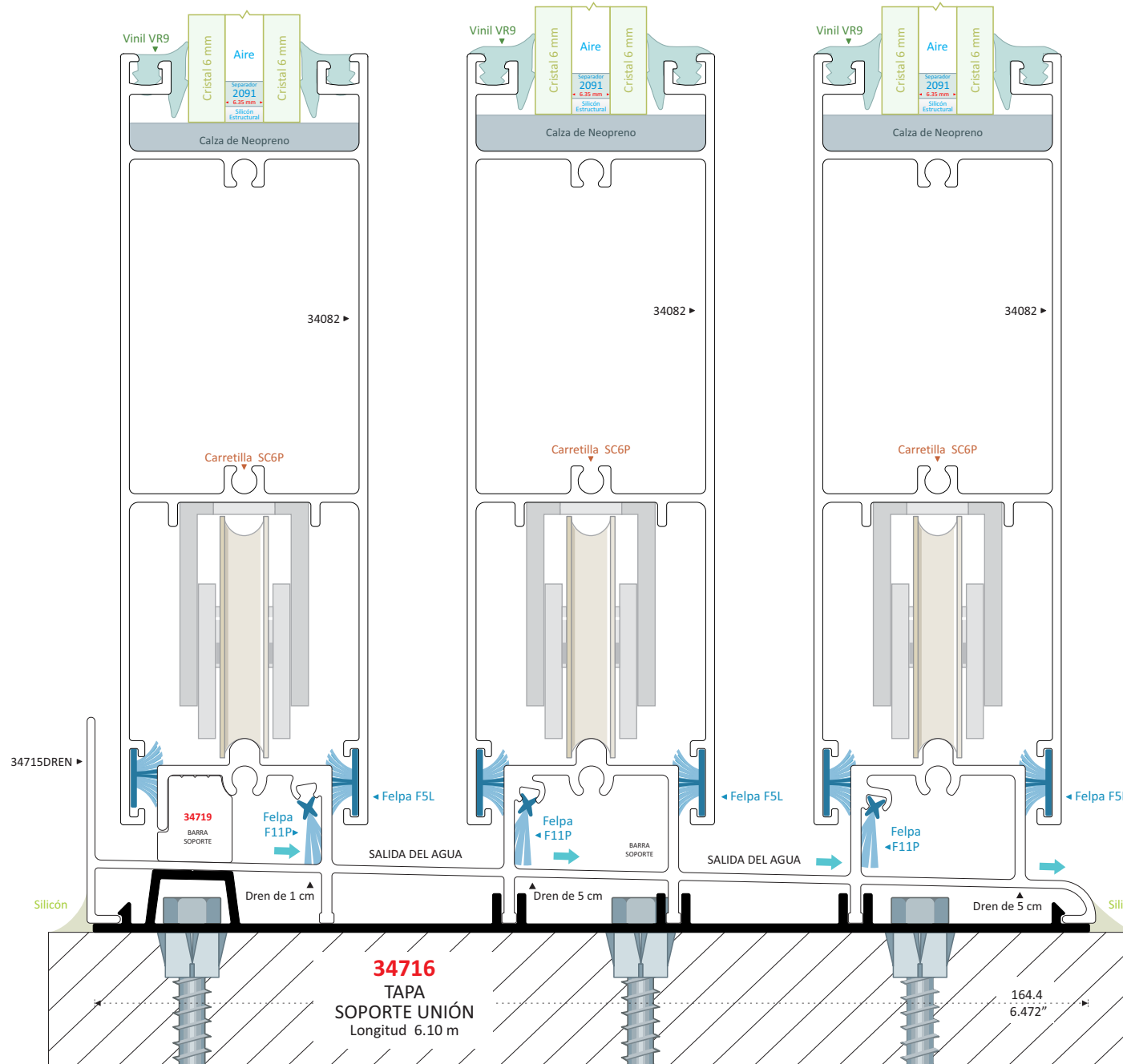
34715DREN

Longitud 6.10 m

34715D-C

Longitud 3.05 m

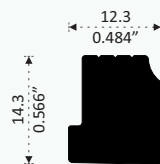
Drenes cada 40 cm sin Costo



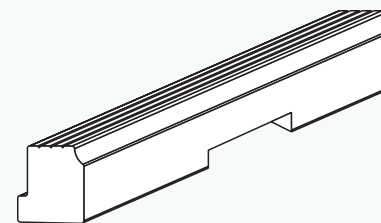
Fijación sin Perforaciones al Riel, Evitando Humedades

Fijación Reforzada que Soporta Alta Presión de Viento

Sistema Diseñado para Soportar hasta 250 kg por Hoja



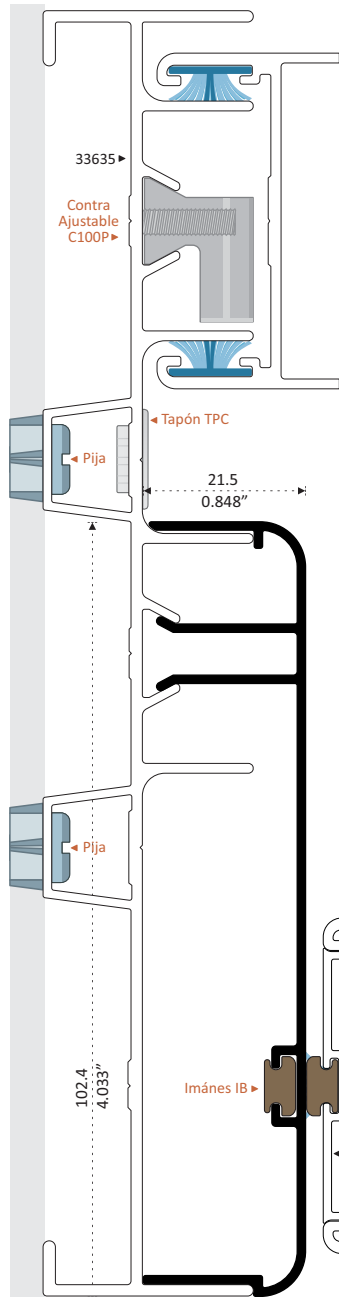
34719
BARRA SOPORTE 3
Longitud 6.10 m
Drenes de 5 cm cada 40 cm



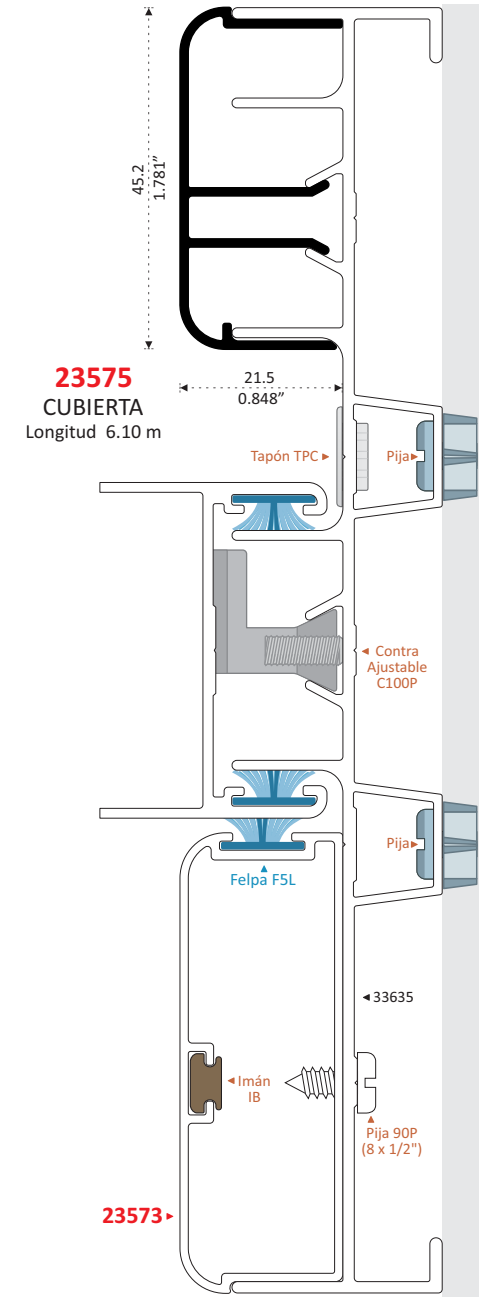
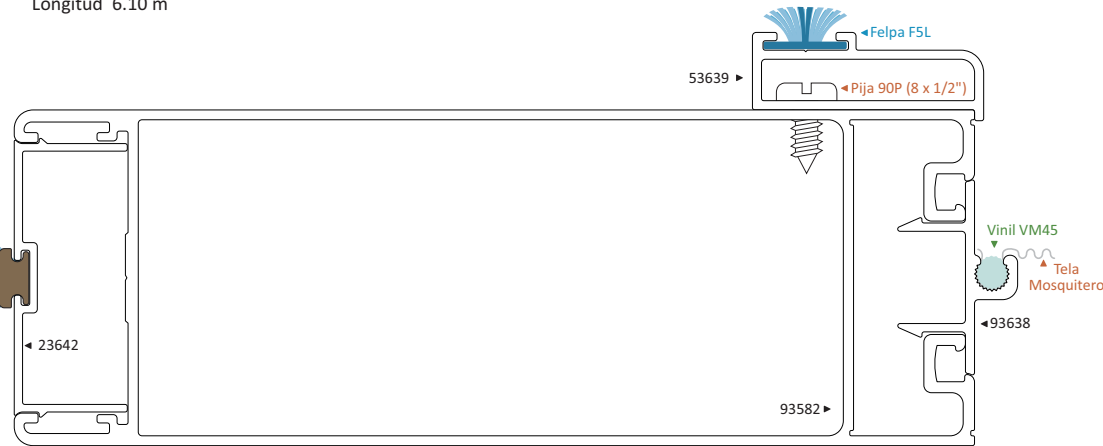
BARRA SOPORTE CON DRENES

Coloque Barra Soporte cuando el Peso Exceda 60 Kg. por cada Hoja (Fija ó Móvil)

CUBIERTAS



23576
CUBIERTA
Longitud 6.10 m

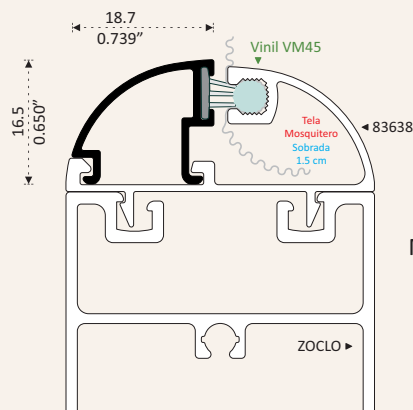


23575
CUBIERTA
Longitud 6.10 m


23573

RESALTAN LA BELLEZA DE LA LÍNEA

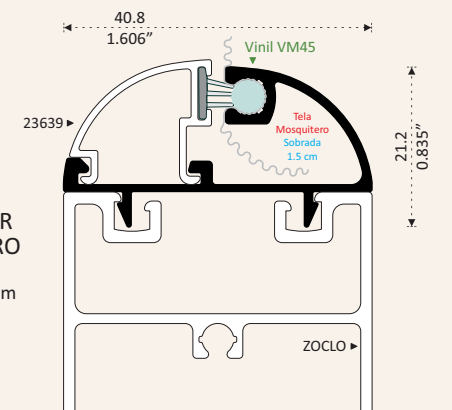
VISTA ELEGANTE POR SU VINIL OCULTO

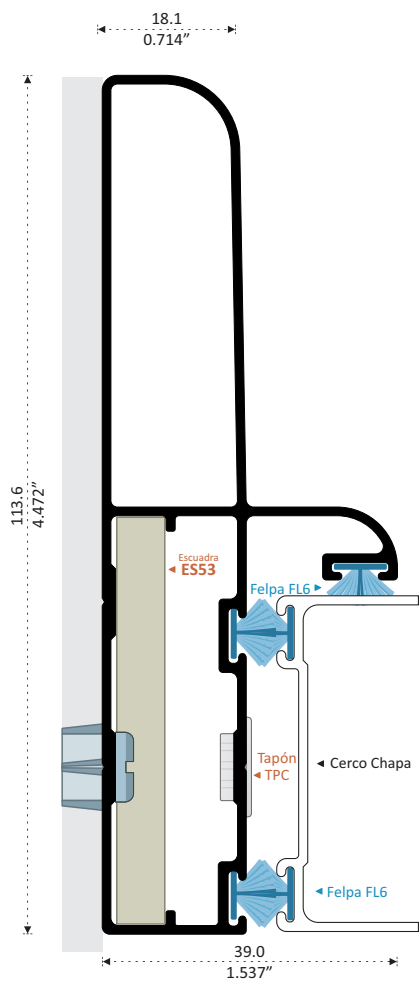


23639
JUNQUILLO MOSQUITERO CURVO
Longitud 6.10 m

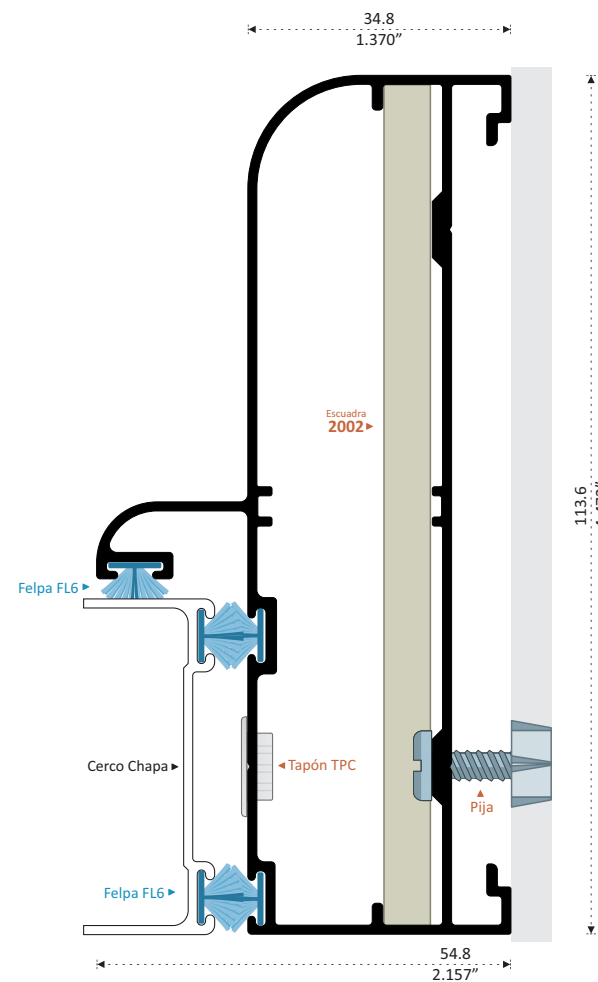


83638
ADAPTADOR MOSQUITERO CURVO
Longitud 6.10 m

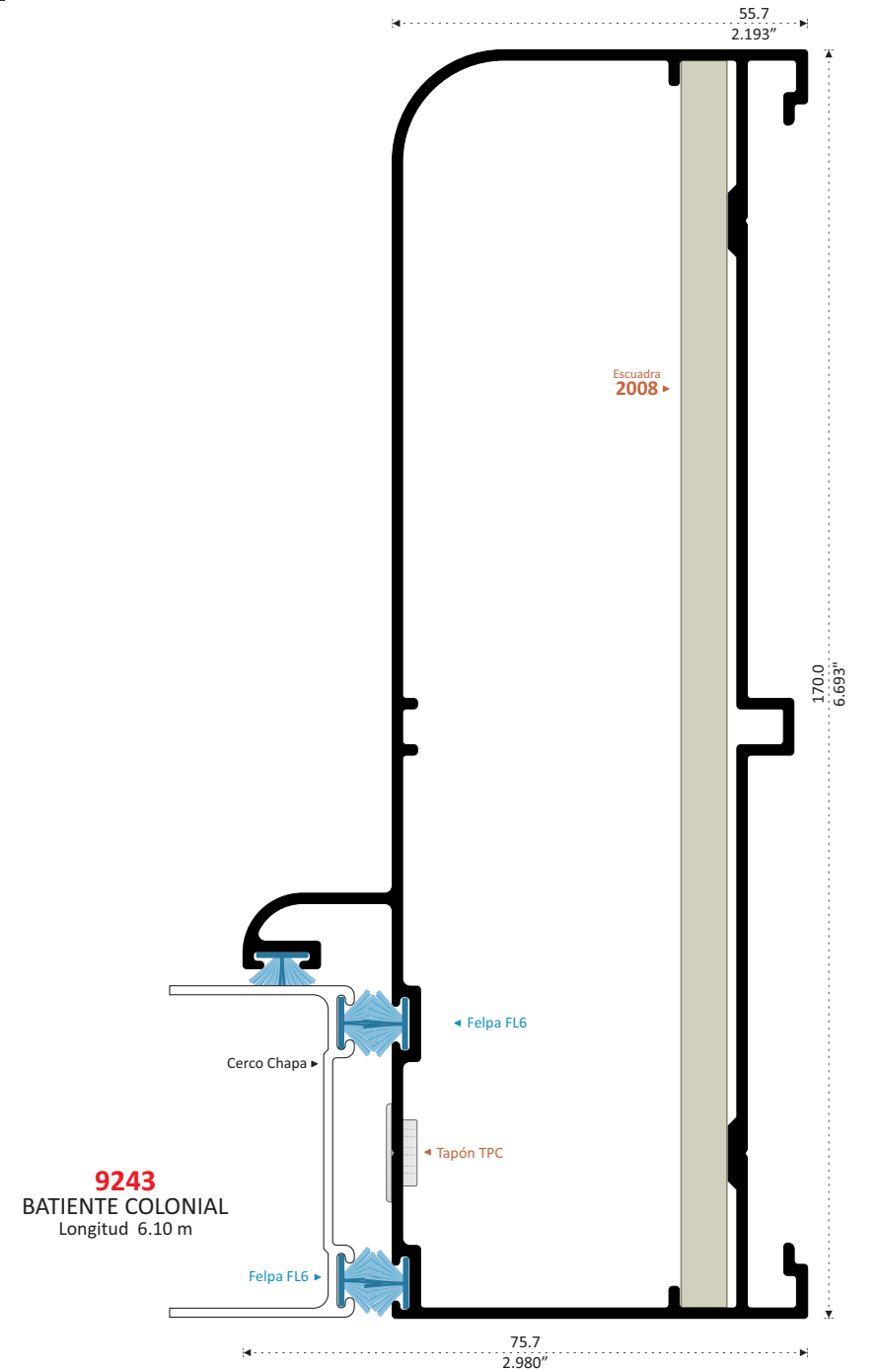


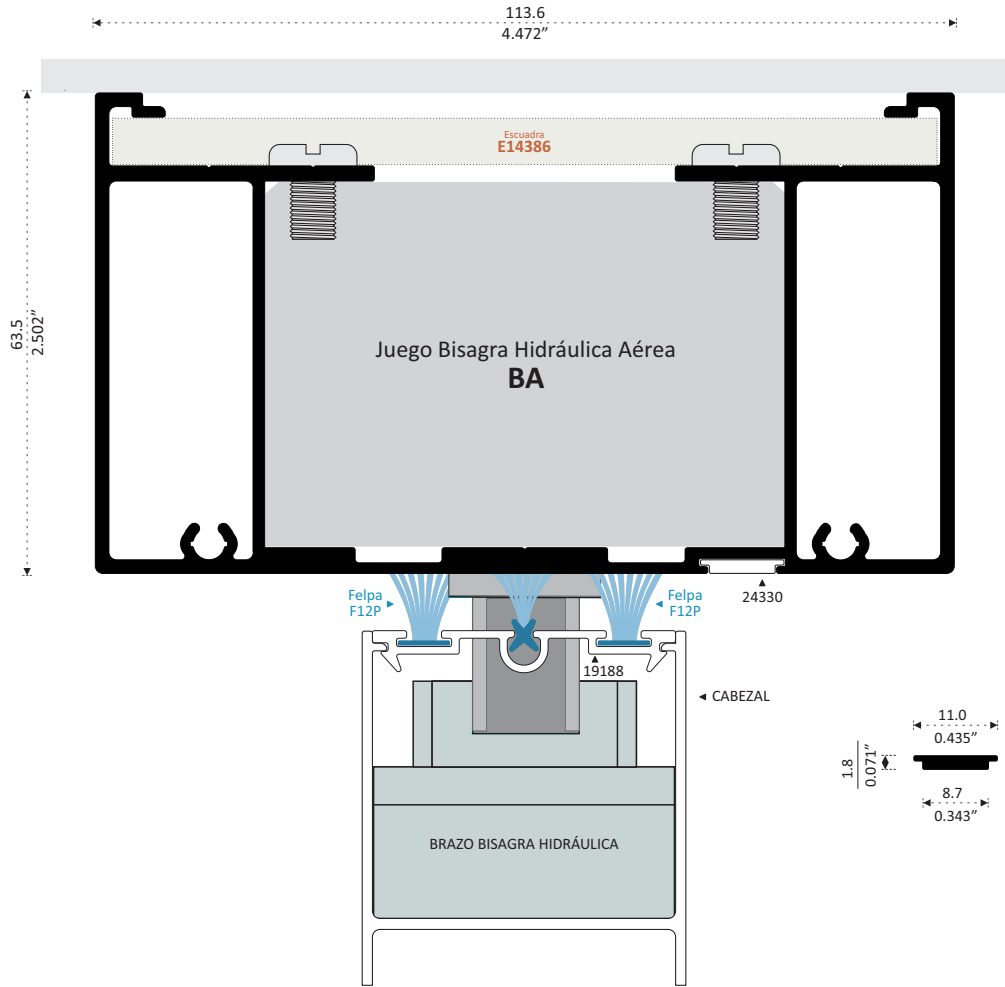


69246 PATENTE
BATIENTE
COLONIAL
Longitud 6.10 m

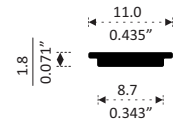


9242
BATIENTE
COLONIAL
Longitud 6.10 m

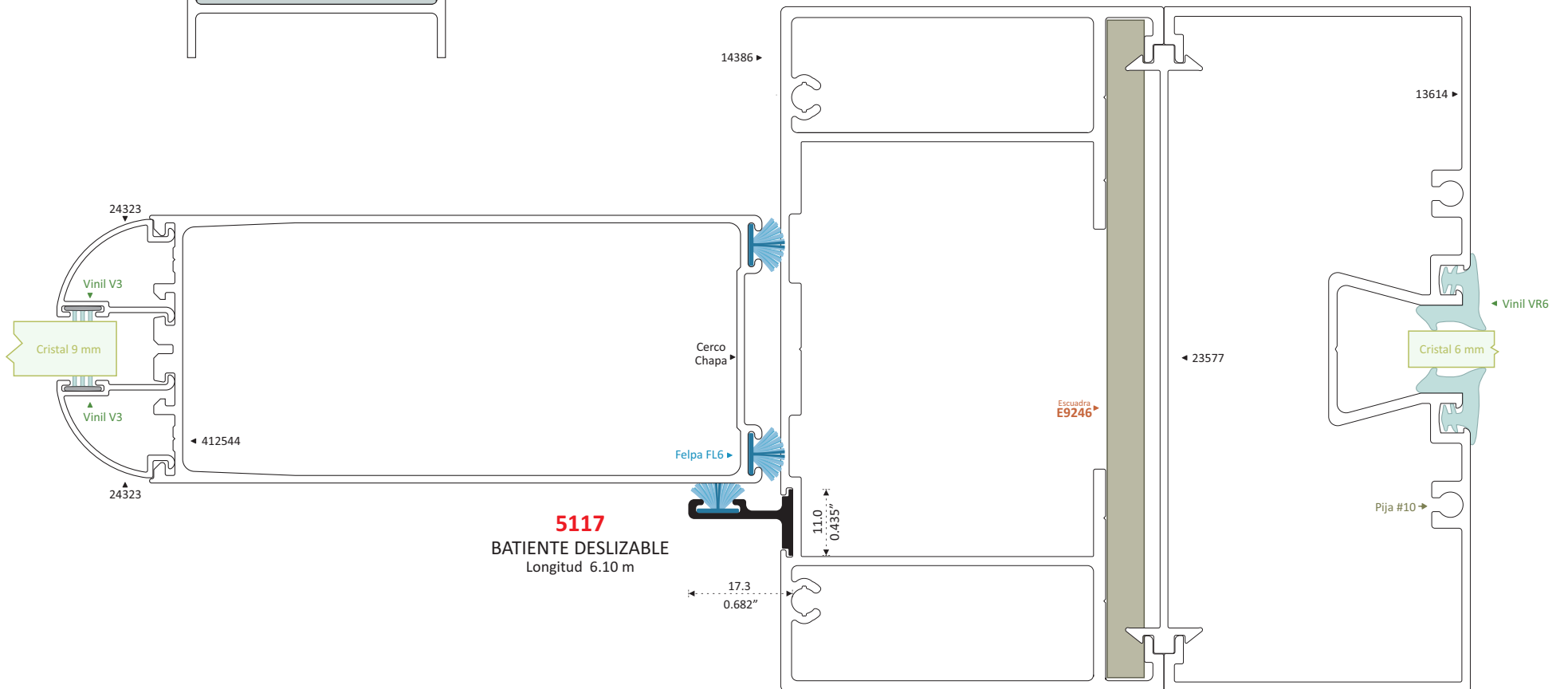




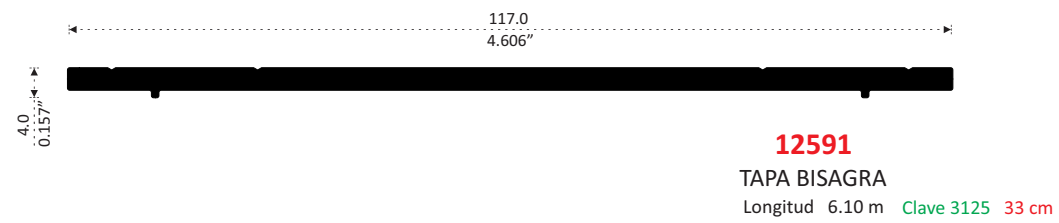
14386
CANAL BISAGRA
Longitud 6.10 m




24330 PATENTE
BARRA
MARQUETERÍA
Longitud: 6.10 m

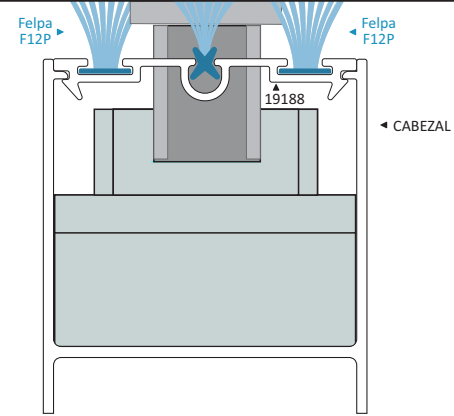
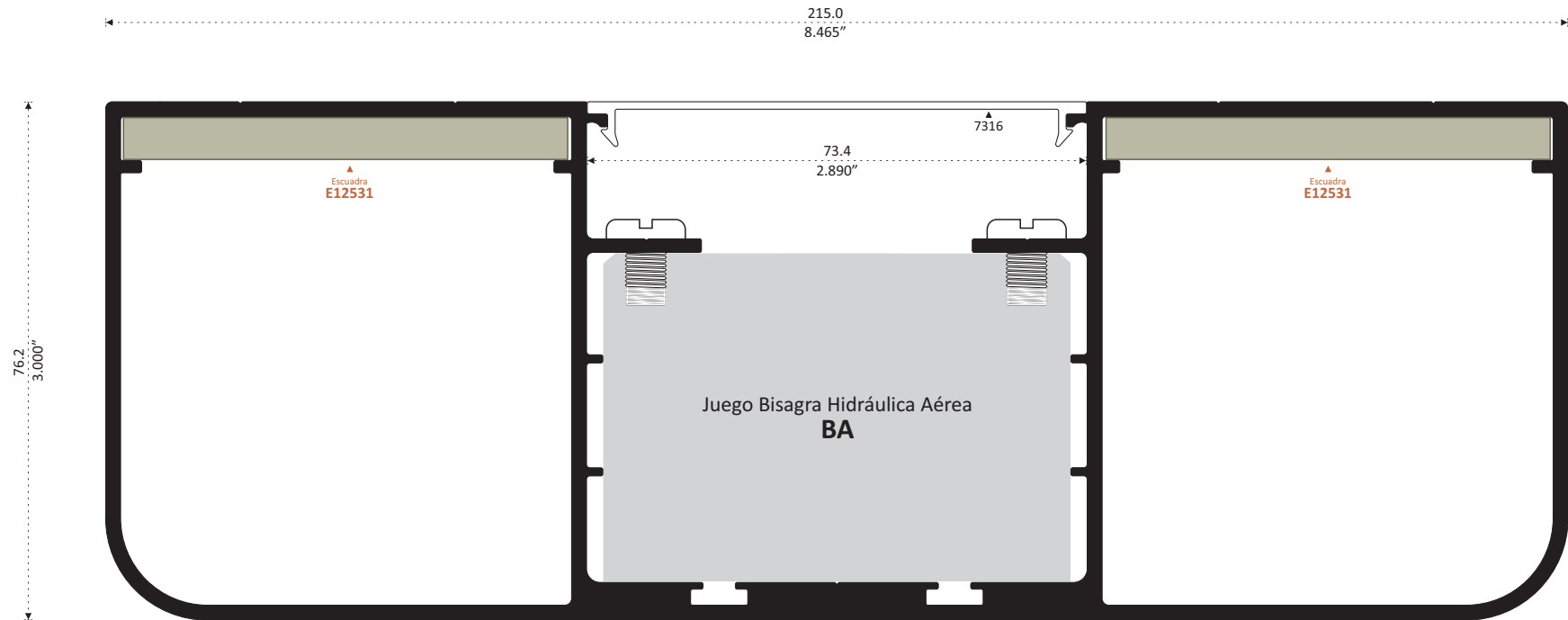


5117
BATIENTE DESLIZABLE
Longitud 6.10 m



COLOCACIÓN BISAGRA HIDRÁULICA ÁREA





12531
CANAL BISAGRA
Longitud 6.10 m

6.9 mm

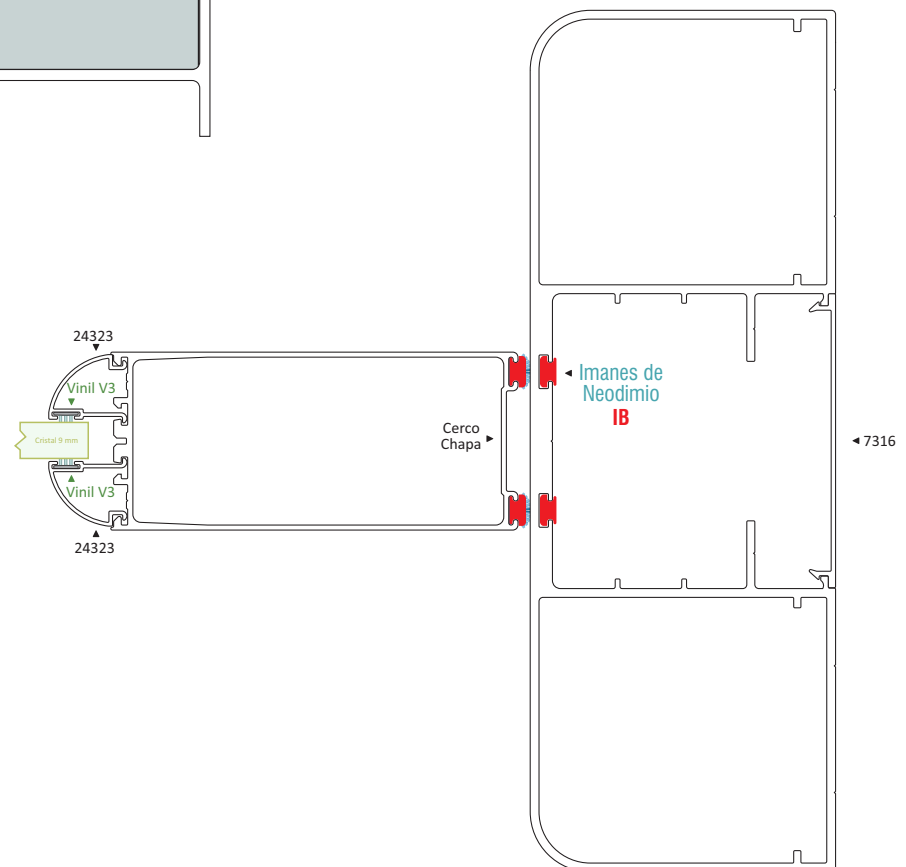
2 cm

4 mm

IB
Juego de Imanes de Neodimio

Imanes en Cerco Chapa

Imanes en Canal Bisagra




P U E R T A B A T I E N T E T O S C A N A



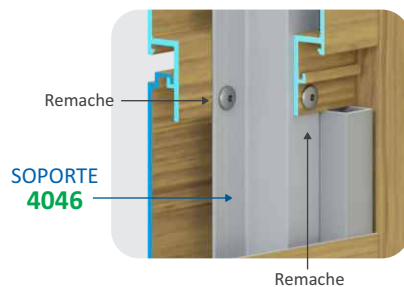
DUELA HORIZONTAL



DUELA VERTICAL



COLOCACIÓN DE DUELAS




DUELAS



VISTA CERRADA



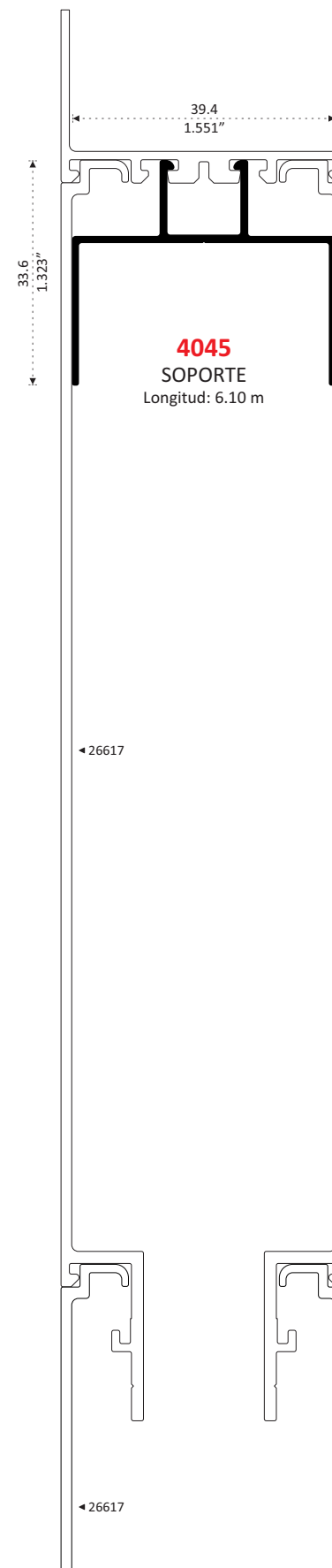
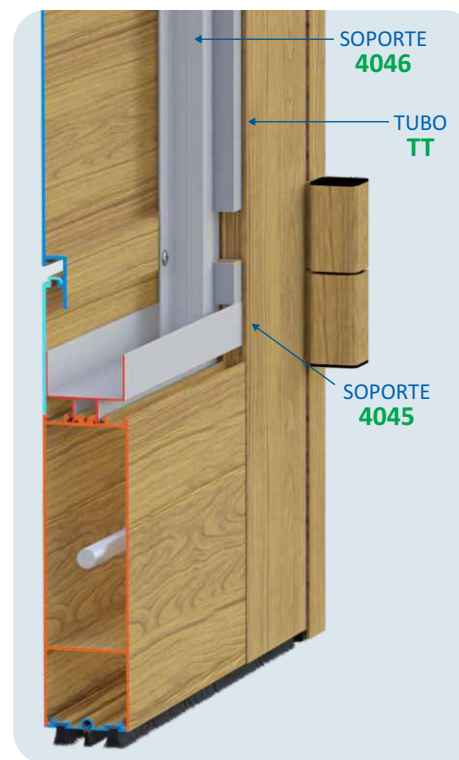
VISTA ABIERTA

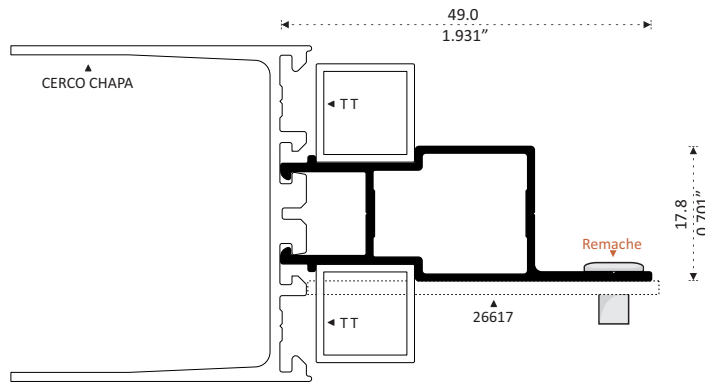


SOPORTE
VISTA SUPERIOR

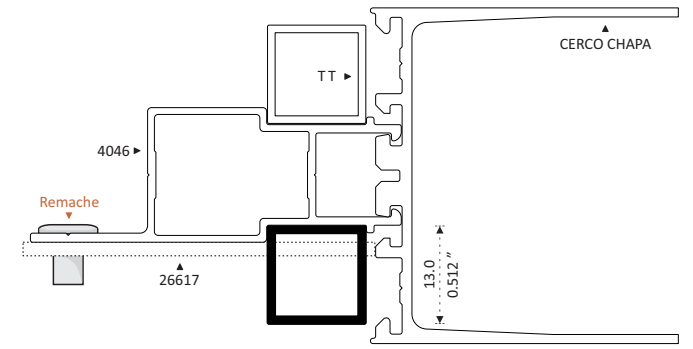
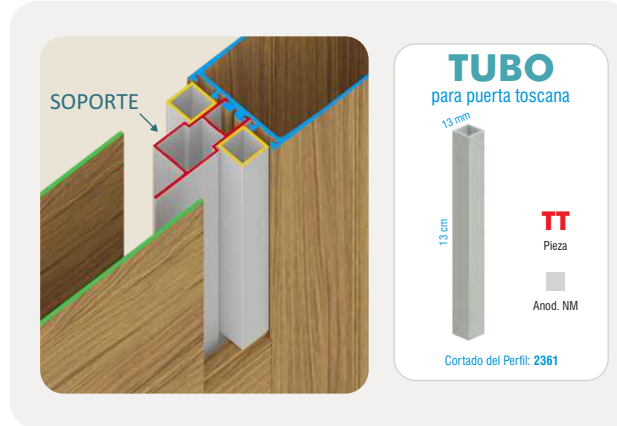


SOPORTE
VISTA INFERIOR





4046
SOPORTE
Longitud: 6.10 m



2361
CUADRADO 13 mm
Longitud 6.10 m



Ver Video



Puerta Toscana

1.22 m
2.44 m

Aislante Térmico y Acústico
FOAMULAR

FOM
Medida:
1.22 m X 2.44 m
Espesor : 1 1/2"

ESPUMA DE POLIURETANO
Presto 750 ml

1815P Pieza
1815PC 12 Piezas



Ver Pruebas

Descubre otras Opciones para tu Cancelería

Cercos Chapa




- 412542
- 412540
- 412544
- 412550
- 412545

Zoclos



- 9187
- 19187
- 412596
- 412599



Puerta Batiente Monumental

.95 m x 2.20 m

PERMEABILIDAD AL VIENTO

PRUEBAS CON EQUIPO MOD. 4320
Avalado por **AAMA** en EU

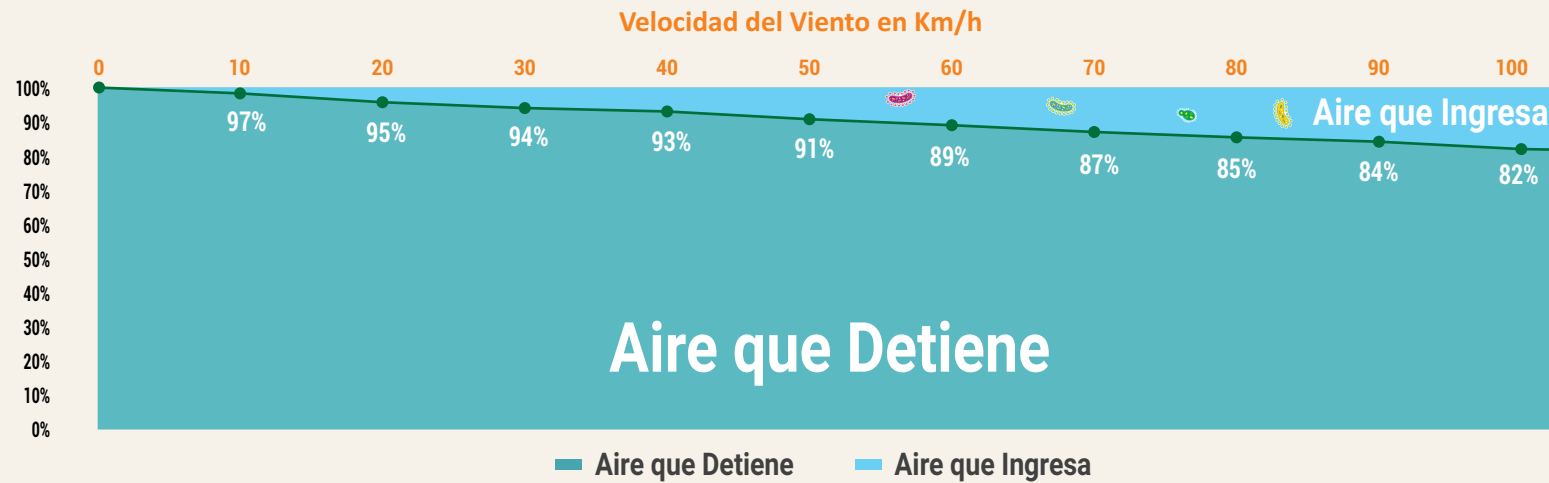


Norma **WDMA**



Reduzca el Ingreso de:

- **Virus**
- **Bacterias**



AISLAMIENTO ACÚSTICO

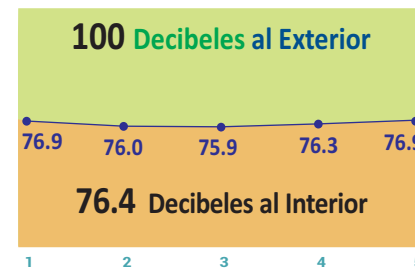
Ver Video



Aislamiento Acústico

Norma ISO 10-140:

- 100 Decibeles al Exterior
- 5 Pruebas de 22 segundos
- Equipo Sonómetro Mod. Cel 120

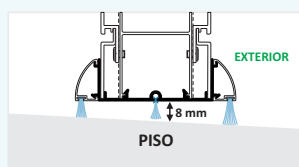


Aisla 23.6 Decibeles

PERMEABILIDAD AL AGUA

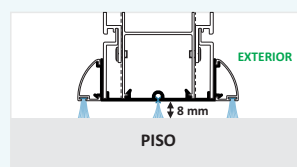
DURANTE 20 MINUTOS

Ver Video



Desnivel de Piso
3° Grados

Sin
Filtraciones



Desnivel de Piso
0° Grados

Con
Filtraciones

RESISTENCIA A VIENTOS

Prueba Realizada a 120 Km/h
30 Repeticiones de 1 Minuto

- **FUNCIONAMIENTO CORRECTO**
- **PERFILES SIN DEFORMACIÓN**

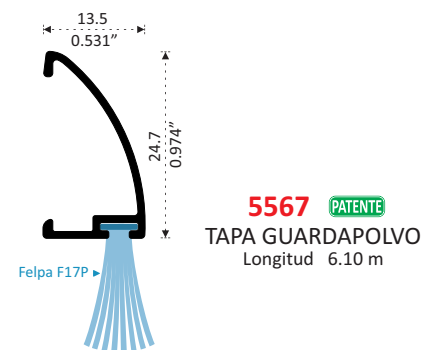
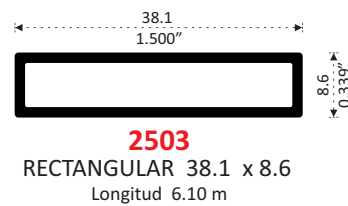
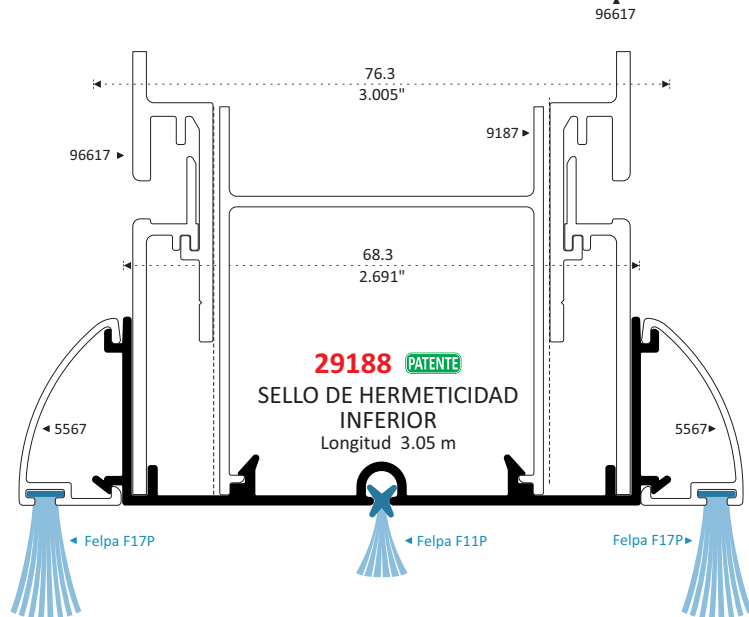
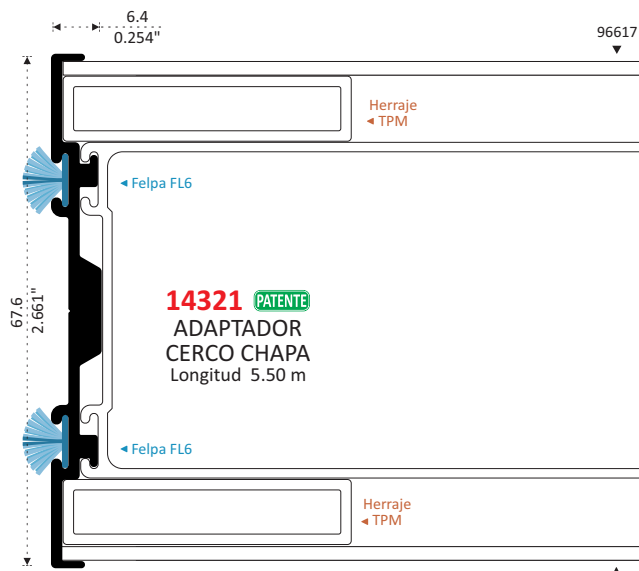
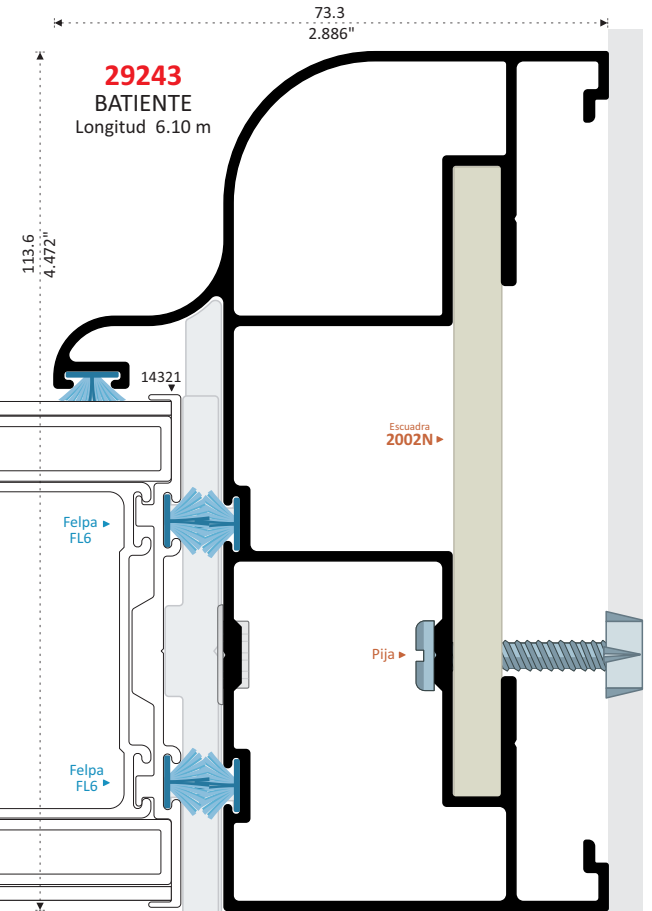
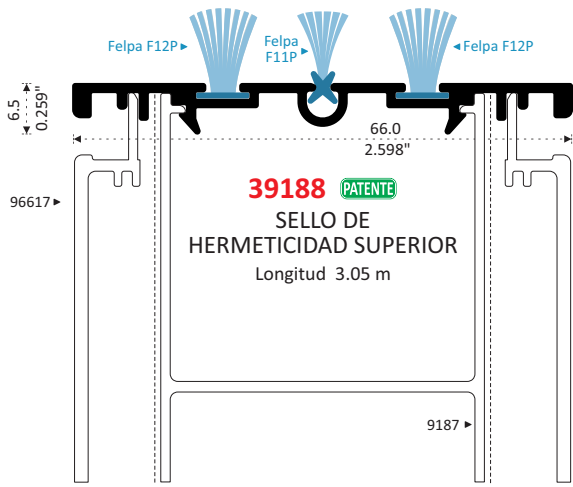
VISTA SUPERIOR



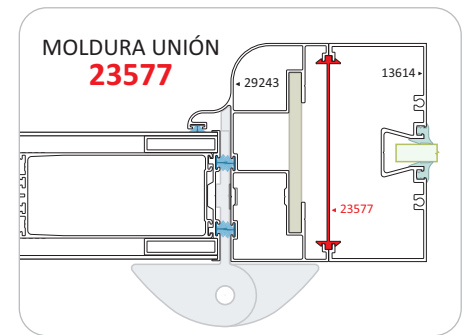
Ver Video



Puerta Monumental




Bisagra BM

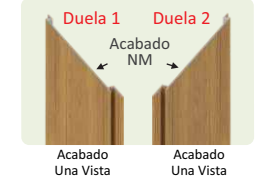


Perfiles Interiores en Natural Mate ó Cualquier Acabado

DUELAS COLOCADAS EN HORIZONTAL



76617 PATENTE
DUELA LISA
Longitud: 6.10 m



DueLAS con Acabado una Sola Cara

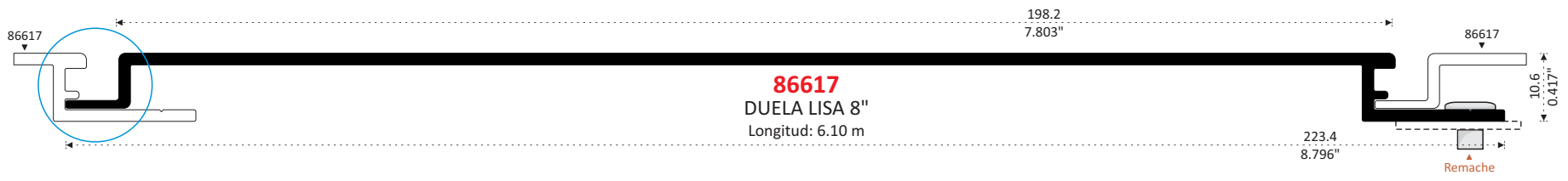
Precio de 2 x 1 en Sublimado ó Pintado

Agregue "MD" al final de la Clave

DueLAS: 76617, 86617, 96617



96617 PATENTE
DUELA LISA
Longitud: 6.10 m



86617
DUELA LISA 8"
Longitud: 6.10 m

8519
DUELA
Longitud: 6.10 m

14320
TAPA LISA
Longitud: 6.10 m



PUERTA BATIENTE FERRARA



Bisagra
al Color
de la Puerta

La Bisagra Abraza los Perfiles
Dando Resistencia a la Puerta



Chapa y Contra Embutidas en Perfiles
Elegante como en Puertas de Madera Sólida

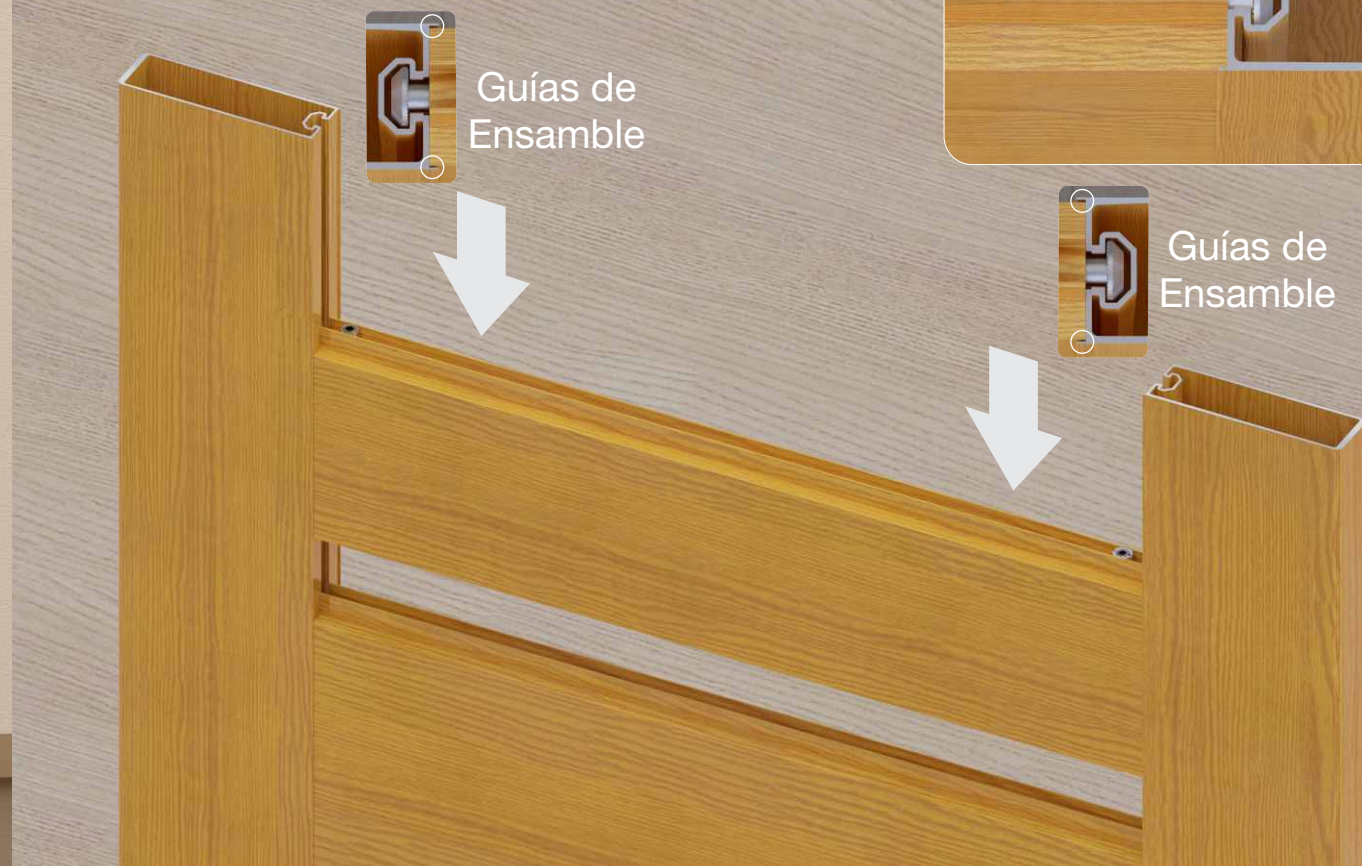
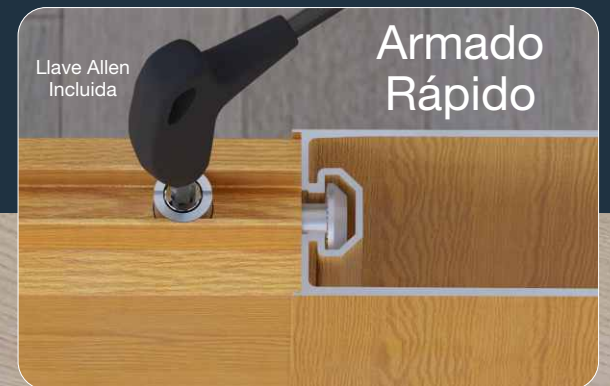
PUERTA LISTA PARA ARMAR

- Solicitala a tu Medida
- Lista para Armar e Instalar Sin Necesidad de un Experto
- Alta Resistencia al Impacto
- Resistente a Rayos UV
- Alta Hermeticidad
- Térmica con Foamular
- Resistente a Rayones de Mascotas
- 50 Acabados Diferentes
- Chapa en Acero Inoxidable
- 10 Modelos de Chapas

Requisitos de Pedidos :

- Ancho y Alto
- Acabado
- Modelo de Chapa
- Sardinel Hermético (Opcional)

Altura Standard sin Ajuste 2.135 m




Puerta de Alta Resistencia al Impacto
Por su Sistema de Conectores

**VER VIDEO
EN YOUTUBE**

Puerta Batiente Ferrara

Ver Video



Hermeticidad y Aislamiento
entre Batiente y Cabezal
por sus 5 Felpas
y Empaque de EPDM



Hermeticidad y Aislamiento
Por sus 3 Felpas



Armado Rápido de Batiente
por Escuadra de Botón

EF

AJUSTA Y CIERRA EL CORTE



Canal de Ajuste Permite
Alturas Diferentes Cortando
el Intermedio Inferior

Altura de 2.135 m (7 pies)
No Requiere Corte al Intermedio



Fijación de Barra con
Opresores de Punta
en Acero Inoxidable

Bisagra 1525P



Pijas en Acero Inoxidable



Refuerzo de Fijación al Instalar en cerco Chapa

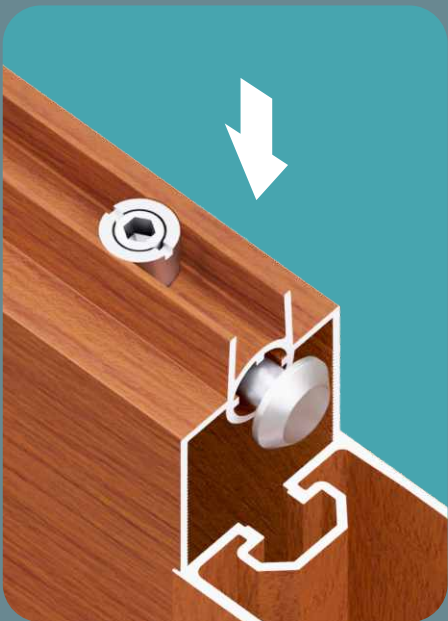


Ver Pruebas

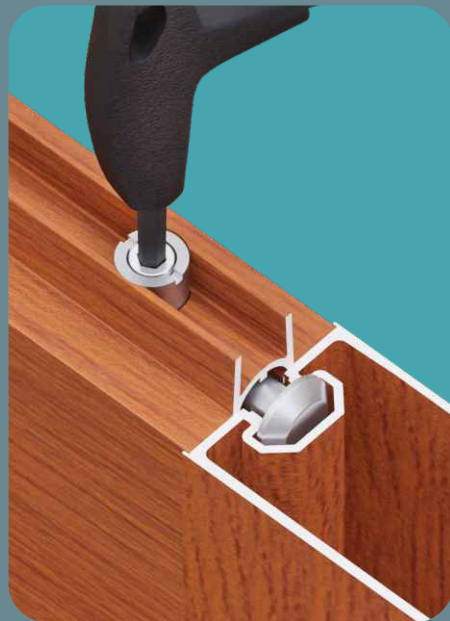
Empaque de EPDM



Cierre Hermético y Acústico

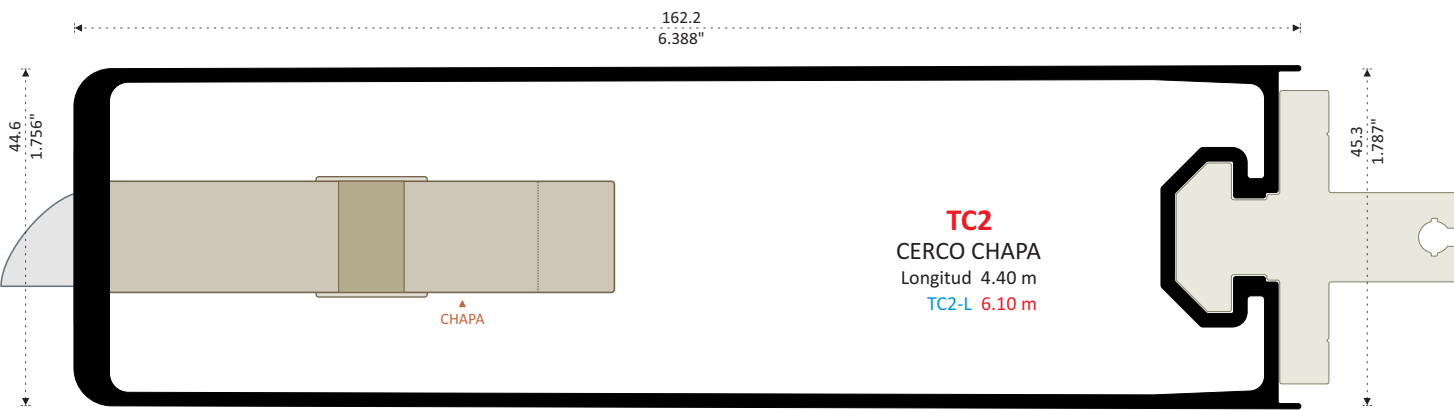
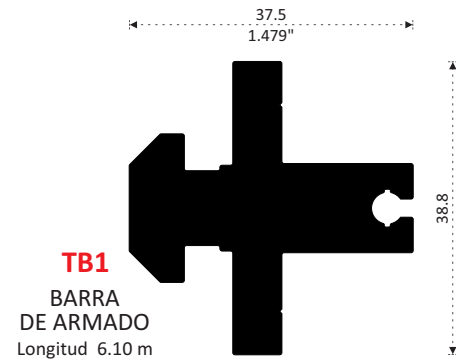
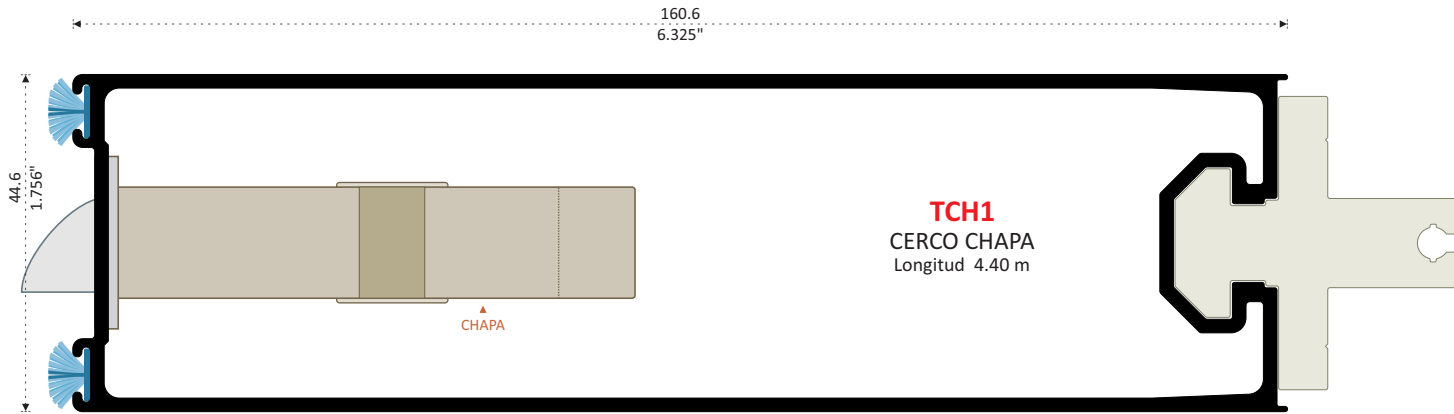


Opresores para Mayor Rapidez en el Armado



Colocación de Chapa en Batiente y Cerco Chapa



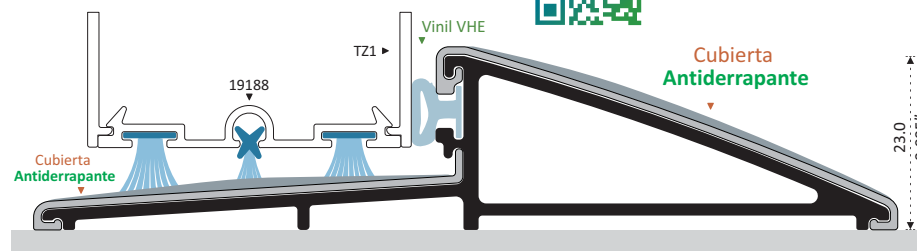


Sardinel Alta Hermeticidad

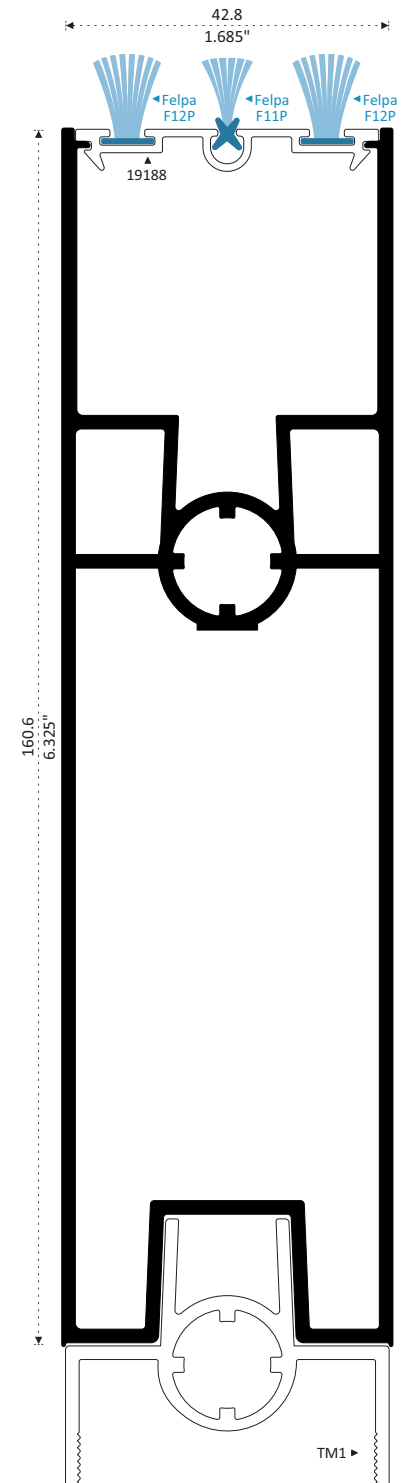
Ver Video



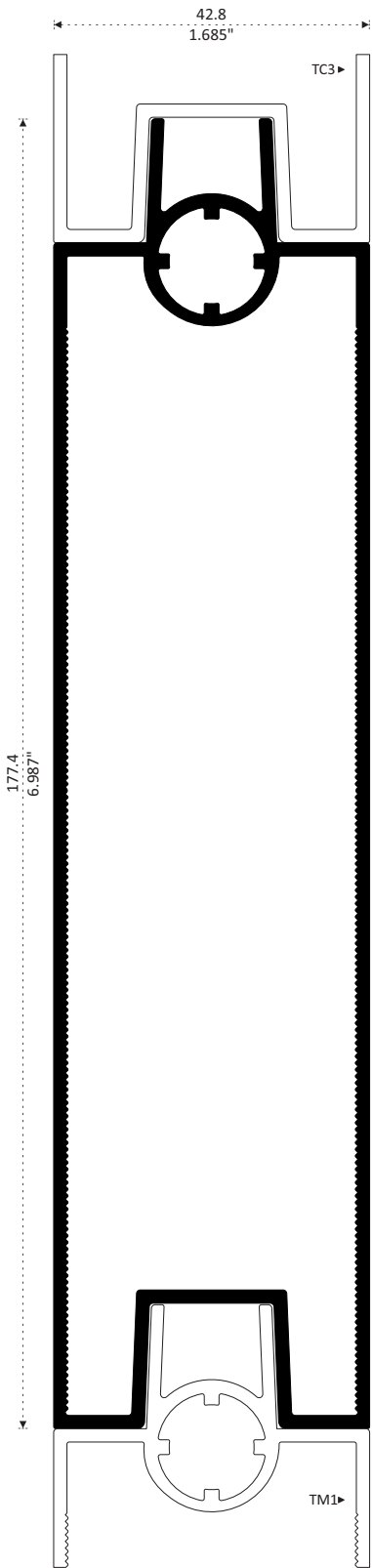
- CLAVES
- SP1 1.0 m
 - SP1.5 1.5 m
 - SP3 3.0 m




4040
SARDINEL
Longitud 6.10 m



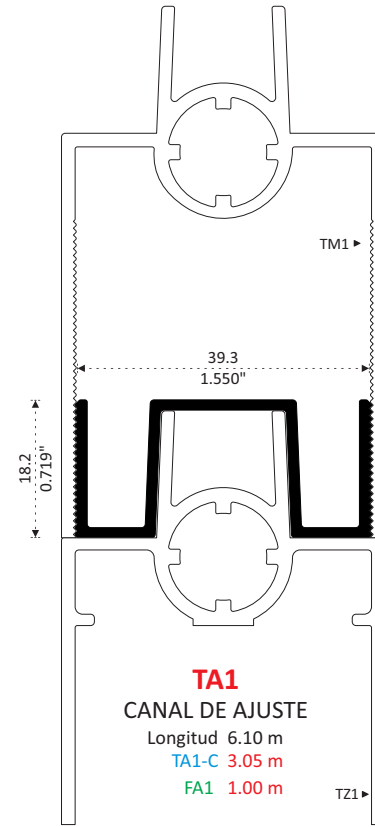
TC3
CABEZAL
Longitud 6.10 m
TC3-C 3.05 m
FC1 1.00 m



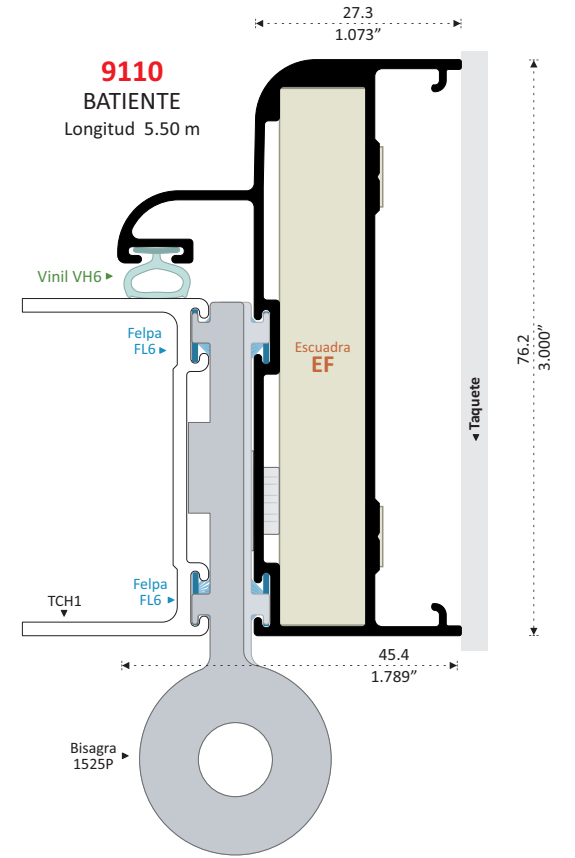
TM1
INTERMEDIO
Longitud 6.10 m
TM1-C 3.05 m
FM1 1.00 m



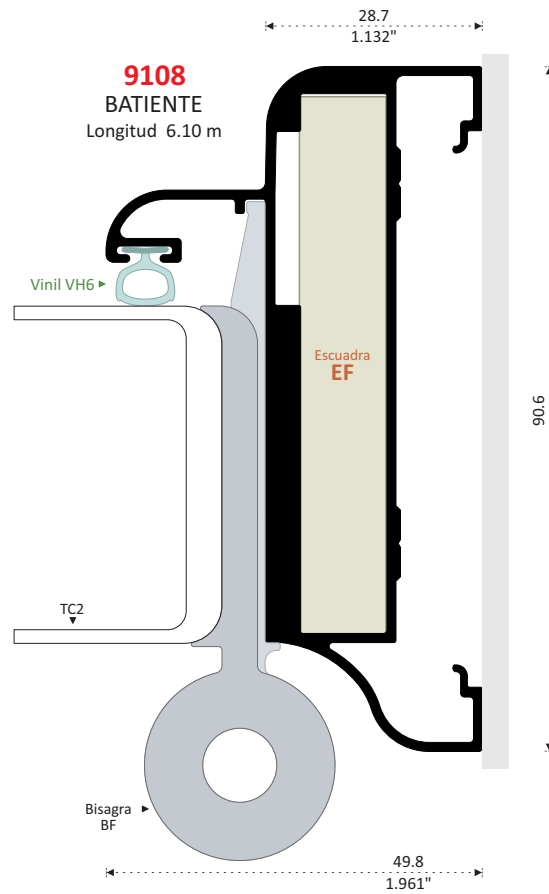
TZ1
ZOCLO
Longitud 6.10 m
TZ1-C 3.05 m
FZ1 1.00 m



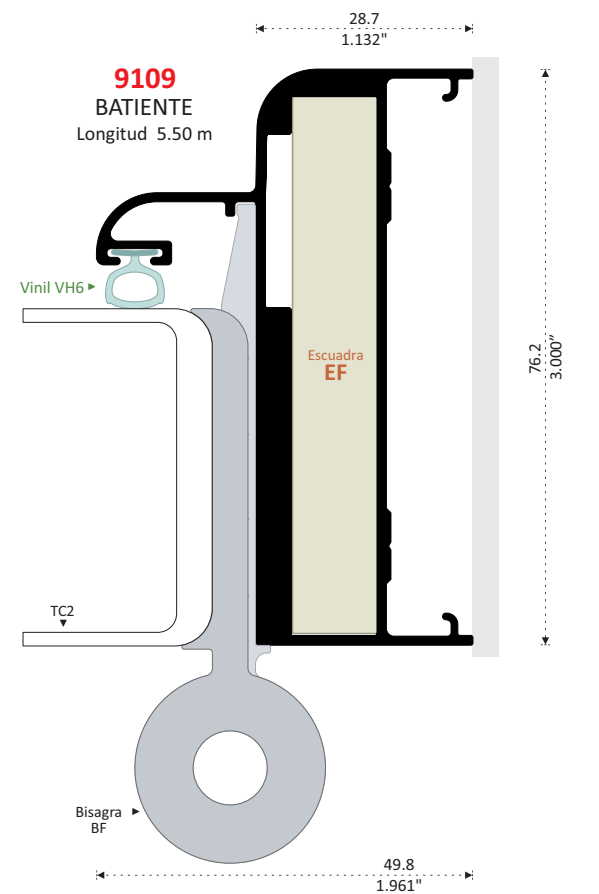
TA1
CANAL DE AJUSTE
Longitud 6.10 m
TA1-C 3.05 m
FA1 1.00 m



9110
BATIENTE
Longitud 5.50 m



9108
BATIENTE
Longitud 6.10 m



9109
BATIENTE
Longitud 5.50 m

SERIE 35 BATIENTE "0" PROYECCIÓN

Ver Video



Ventajas de las
ventanas Serie 35

Proyección

Manija
Batiente - Proyección



MR35

Diseñada
para
Perfiles Rectos

Manija
Batiente - Proyección



M35


Diseñada
para
Perfiles Curvos



Guías Para Instalación de:



Brazos de Proyección



Brazos Fricción



Bisagras

Vista Frontal
Sencilla y Elegante
sin
Vinil en el Marco



Abatible



Armado Rápido de Marco
con
Escuadra de Botón
EM35




Armado Rápido de Contramarco
con
Escuadra de Botón
EC35



Ventajas
Vinilos Base Rígida

- Colocación Rápida
- No se Contrae después de su Colocación
- Alta Resistencia a la Intemperie



Aumentan la Hermeticidad:

- Acústica
- Viento
- Polvo
- Agua

DESCUBRE OTRAS OPCIONES PARA TU CANCELERÍA

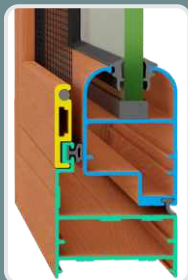
ELIGE EL ESTILO DE MOSQUITERO

Batiente
Multi-Líneas




Cierre con Imanes

Fijo

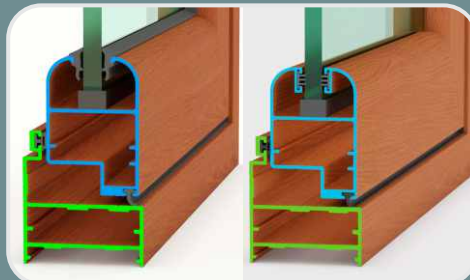


Apertura y Cierre
Con Operador de Brazo

Intermedio
Hojas Dobles



Marco Colonial

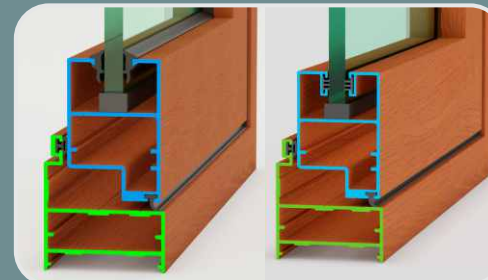


Vinil Cuña

Vinil Interior

ELIGE EL ESTILO DE MARCO

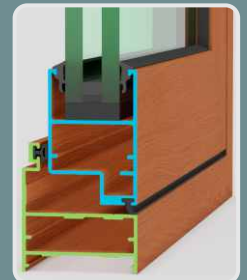
Marco Recto



Vinil Cuña

Vinil Interior

Cristal Doble



Separador de 1/4"

Pruebas en Ventana Serie 35

1.20 x 1.00 m Cristal de 6 mm

PERMEABILIDAD AL VIENTO

PRUEBAS CON EQUIPO MOD. 4320
Avalado por **AAMA** en EU



Norma **WDMA**



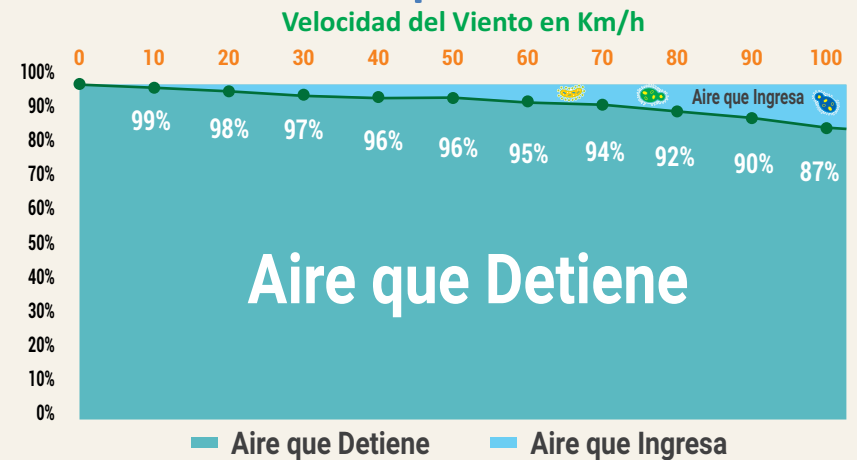
Reduzca el Ingreso de:

- Virus
- Bacterias



Perfiles y Herrajes Comprados en Tienda del Competidor

Competidor 1



Ver Video

AISLAMIENTO ACÚSTICO

Norma ISO 10-140:

- 100 Decibeles al Exterior
- 5 Pruebas de 22 segundos
- Equipo Sonómetro Mod. Cel 120



Aisla 29.2 Decibeles

Aisla 22.4 Decibeles

El Oído Humano Percibe el Doble de Ruido por cada 6 Decibeles
Dato Avalado por la Organización Mundial de la Salud

Decibeles en el Interior	Diferencia en Decibeles	Percepción Auditiva
Perfiletto ALUMINUM 70.8		Punto de Referencia 3.7 % Más
Competidor 1 77.6	6.8	

Comparativa Basada al Punto de Referencia 70.8 Decibeles en el Interior

PERMEABILIDAD AL AGUA

DURANTE 20 MINUTOS



• SIN MOSQUITERO



• MOSQUITERO FIJO 15173

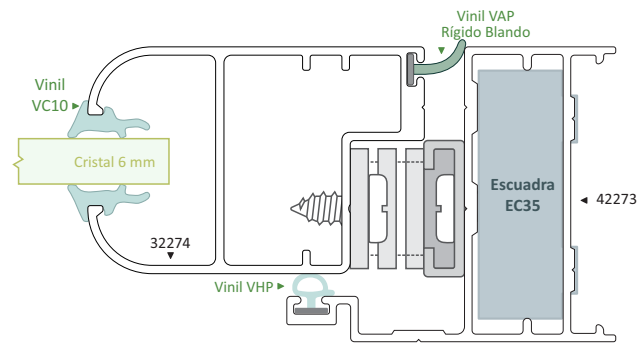
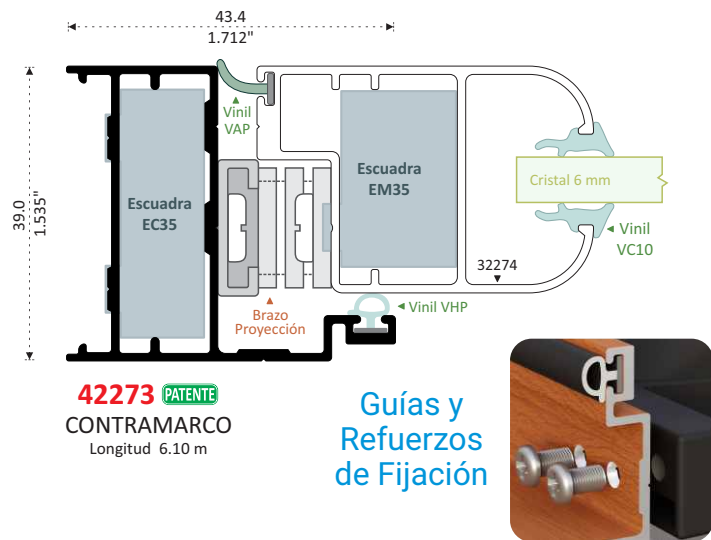


• MOSQUITERO BATIENTE MULTI-LÍNEAS

RESISTENCIA A VIENTOS

Prueba Realizada a 100 Km/h
30 Repeticiones de 1 Minuto

- FUNCIONAMIENTO CORRECTO
- PERFILES SIN DEFORMACIÓN



Armado de Contramarco con Escuadra EC35



Manijas de Proyeccion



Manija Marcos Curvos



Contra con Tornillos Allen Acero Inoxidable



Manija Marcos Rectos



Seguridad al Limpiar
Sin Puntas de Pijas Expuestas



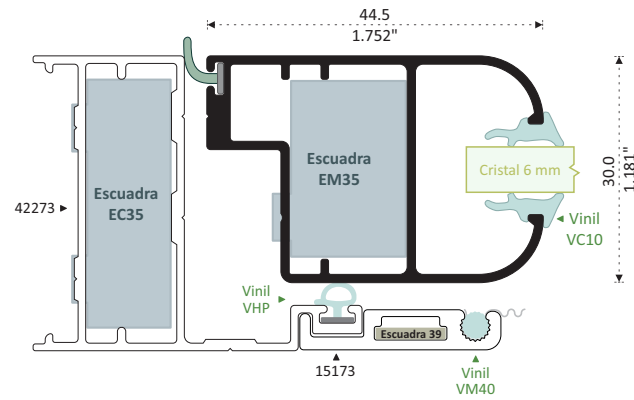
Vinilos Base Rígida Marco y Contramarco

- Mantiene su Posición en las Esquinas
- Alta Hermeticidad
- Vista Elegante

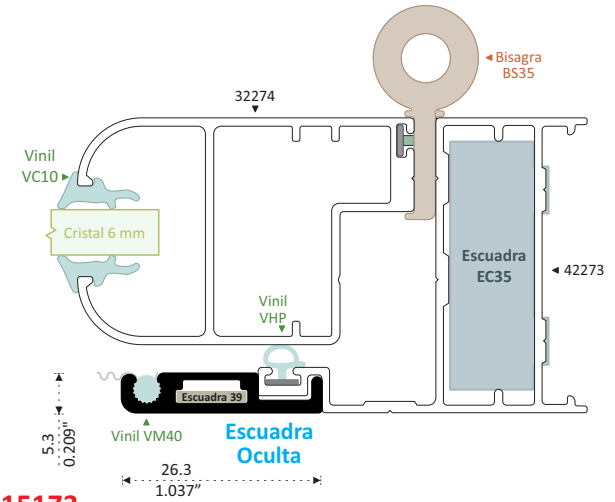
Armado de Marco con Escuadra EM35



AJUSTA Y CIERRA EL CORTE



32274 PATENTE
MARCO COLONIAL
Longitud 6.10 m



15173
MOSQUITERO FIJO
Longitud 6.10 m

OPERADOR DE BRAZO PERFILETTO

Ensambla con:

LARGO

CORTO




Mariposa




Manivela



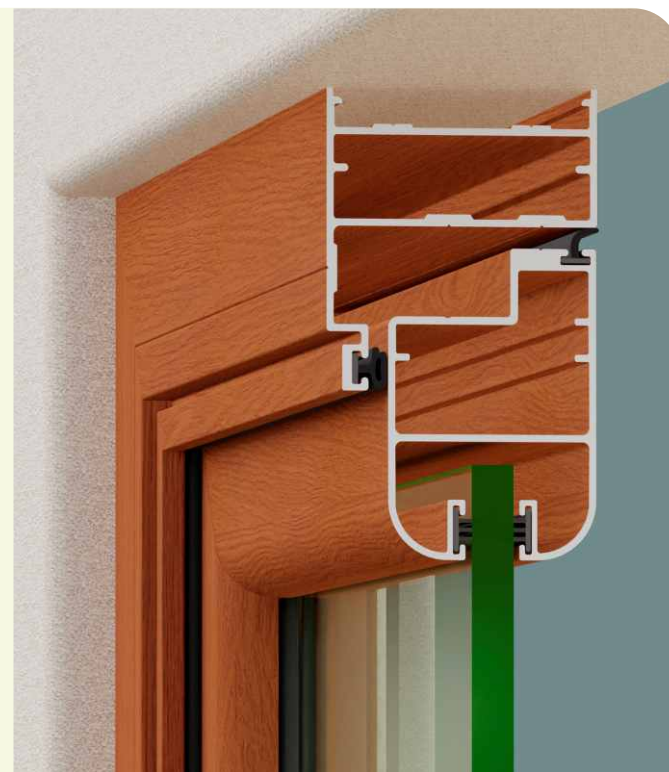
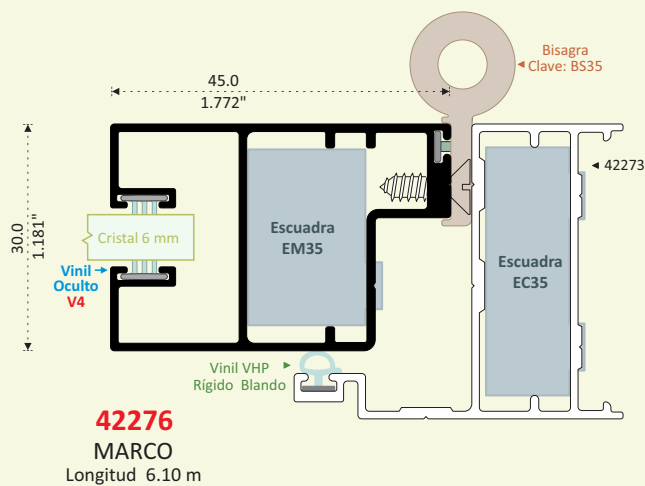
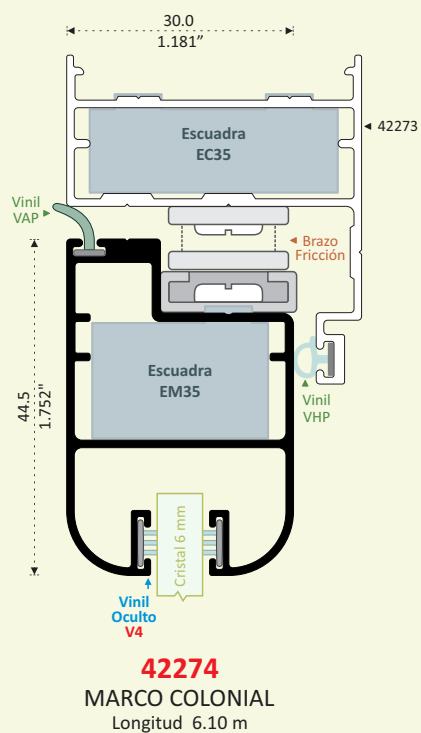
Carrucha



Elegante sin Tornillos a la Vista

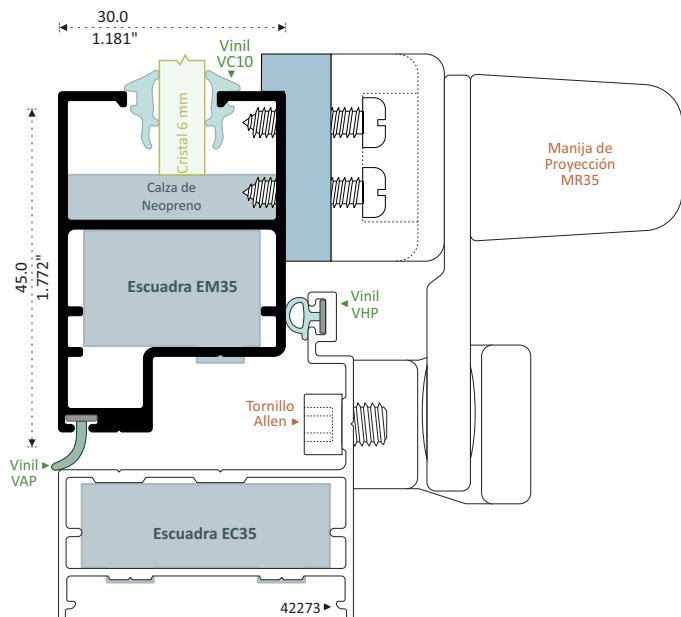


Resistencia con 4 Tornillos de Fijación
Seguridad al Limpiar Sin Puntas de Pijas Expuestas

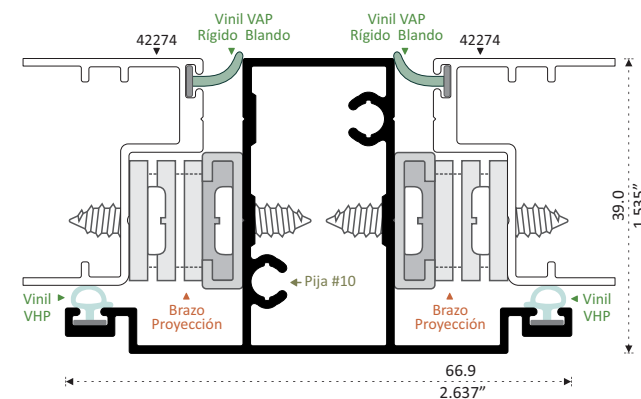
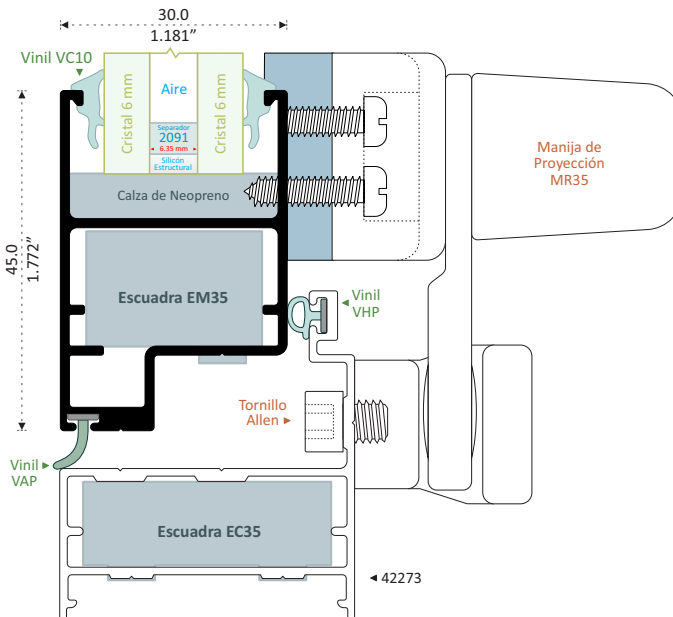


VISTA ELEGANTE POR SU VINIL INTERIOR

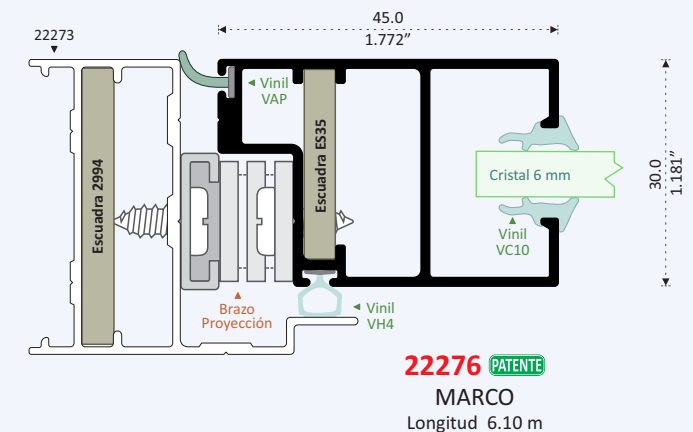
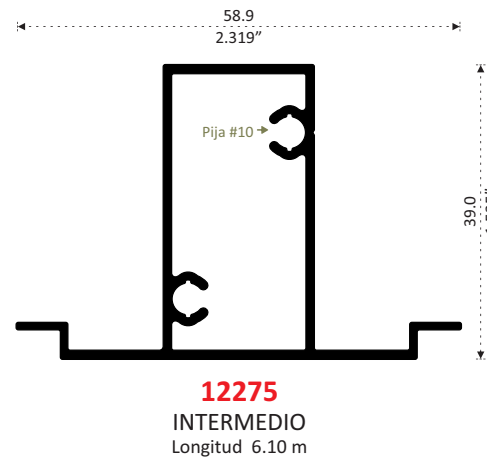
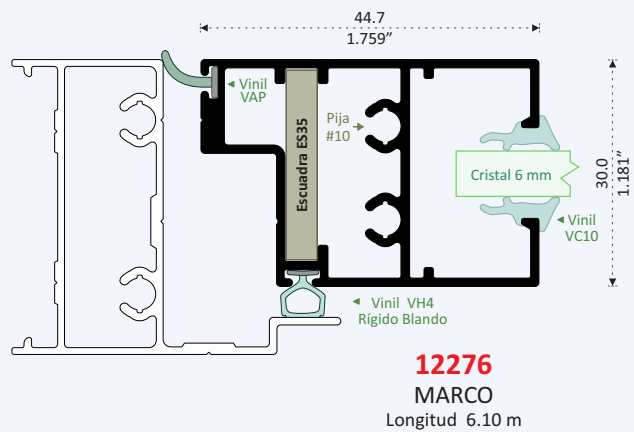
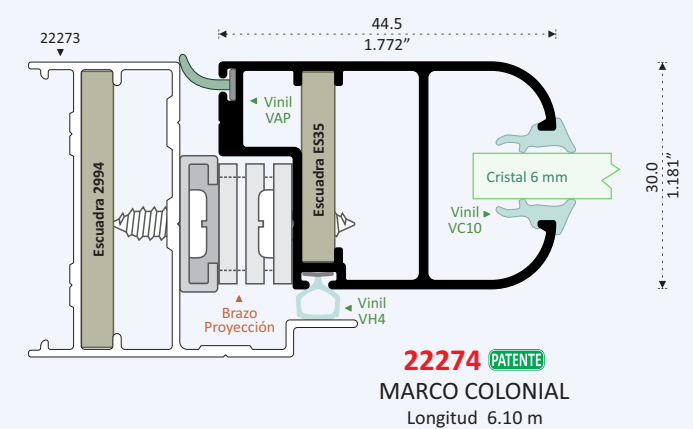
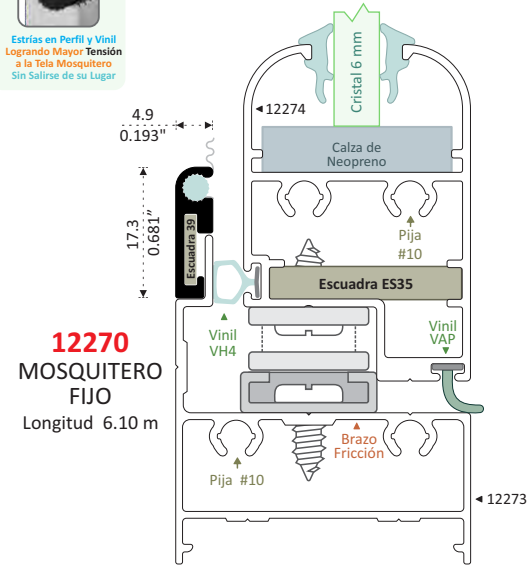
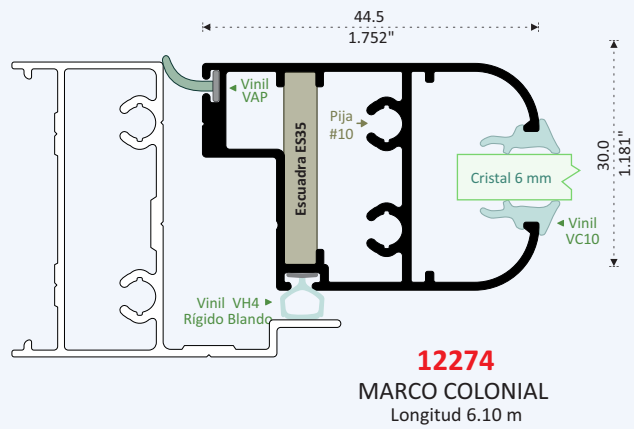
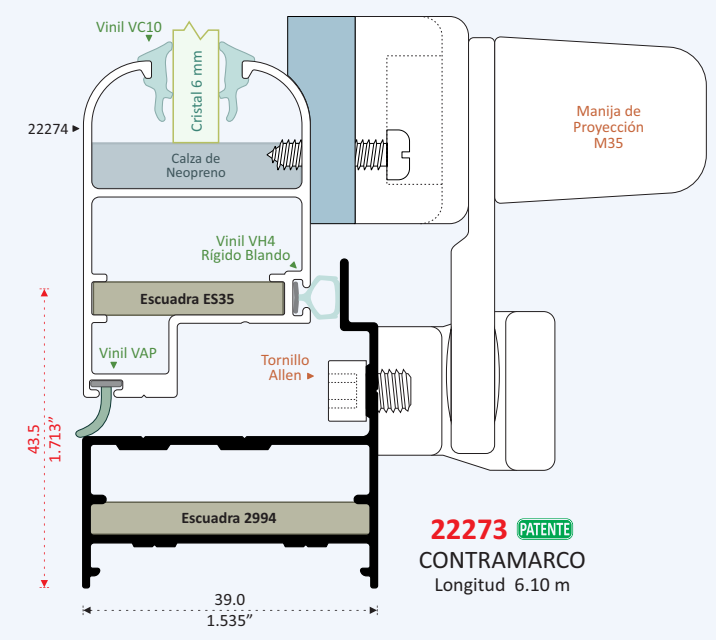
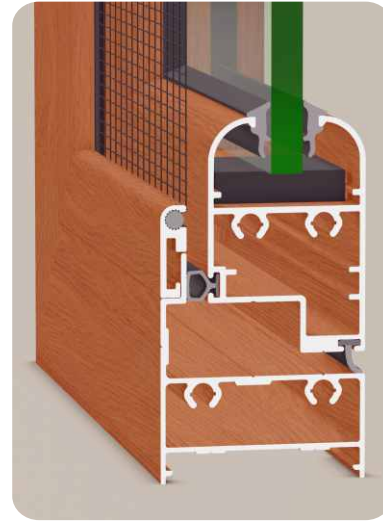
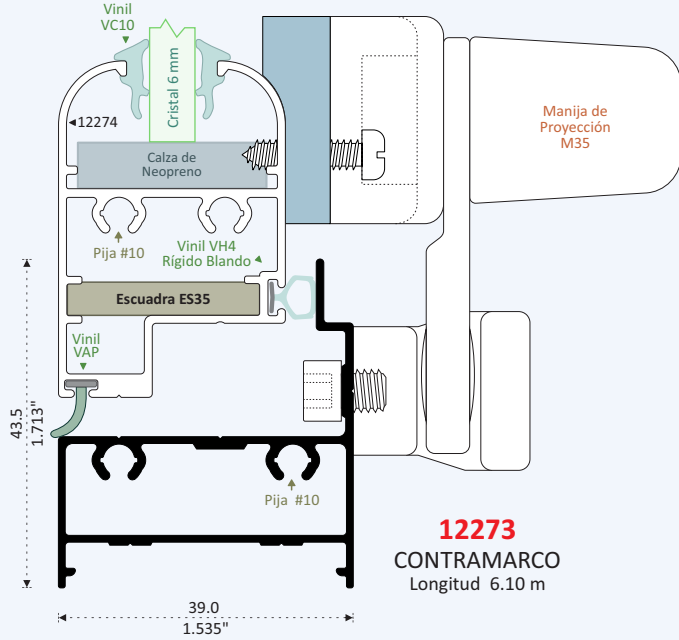
32276
MARCO
Longitud 6.10 m



22277 PATENTE
MARCO
CRISTAL DOBLE
Longitud 6.10 m



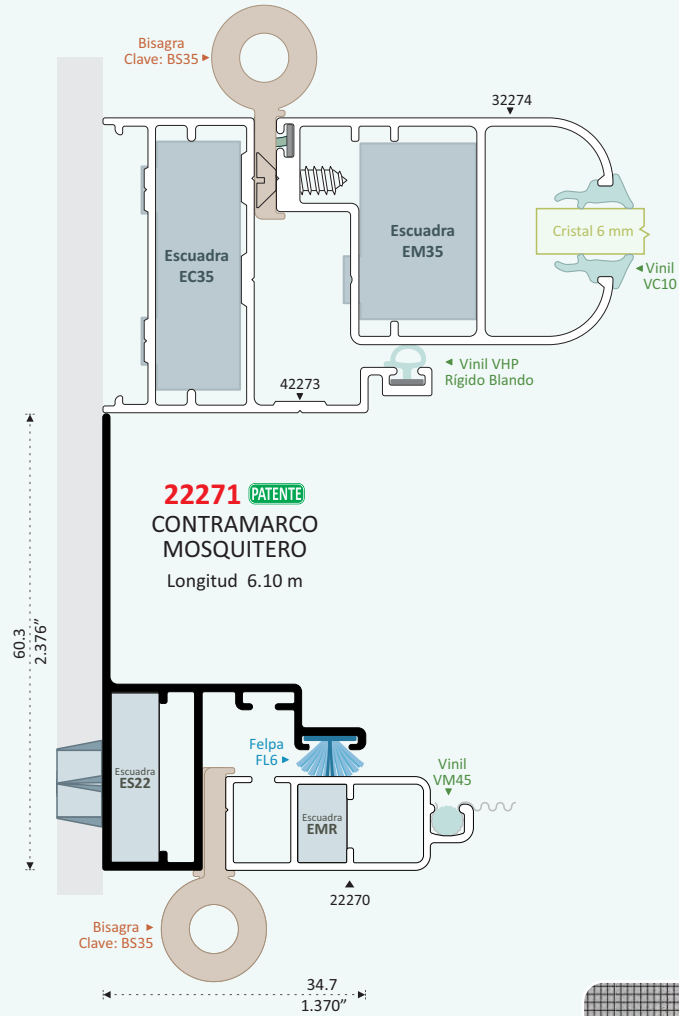
42275
INTERMEDIO
Longitud 6.10 m



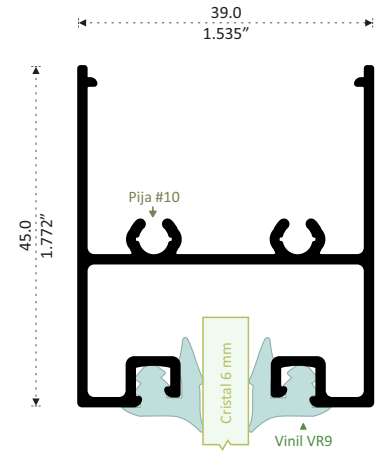
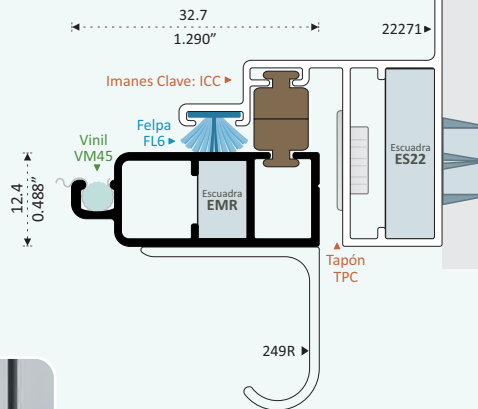
Ver Video



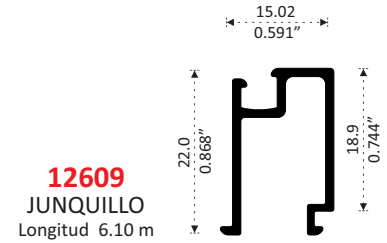
Mosquitero
Multilíneas



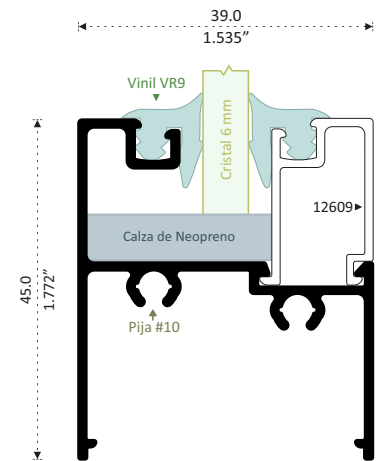
22270 PATENTE
MOSQUITERO
Longitud 6.10 m



12606
BOLSA
Longitud 6.10 m



12609
JUNQUILLO
Longitud 6.10 m



12608
ESCALONADO
Longitud 6.10 m



Jaladera 1964
Pintable en
Nuestros Acabados

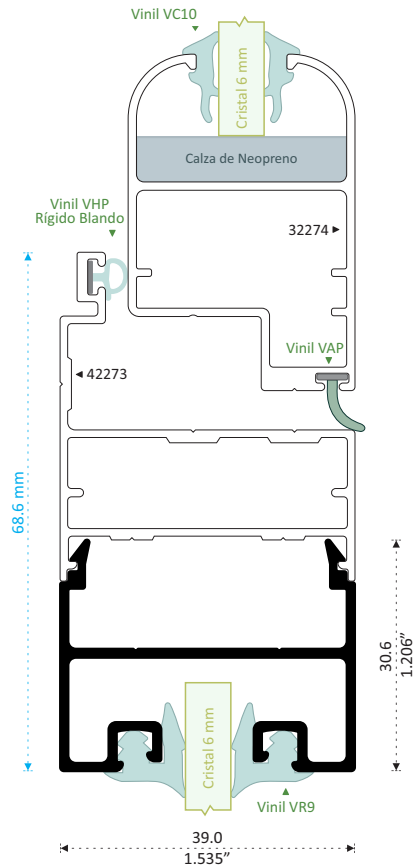
Imanes de Lado del Cierre



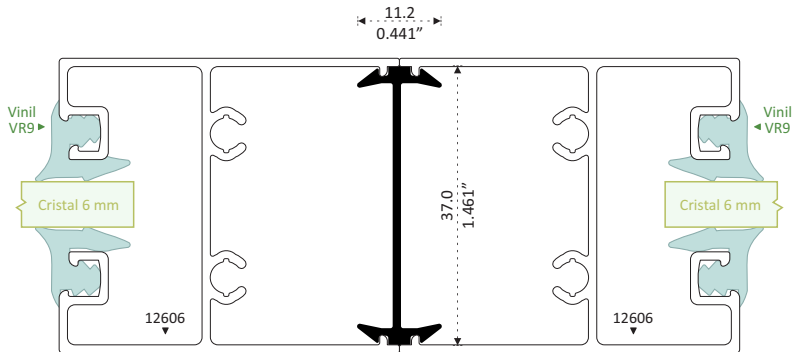
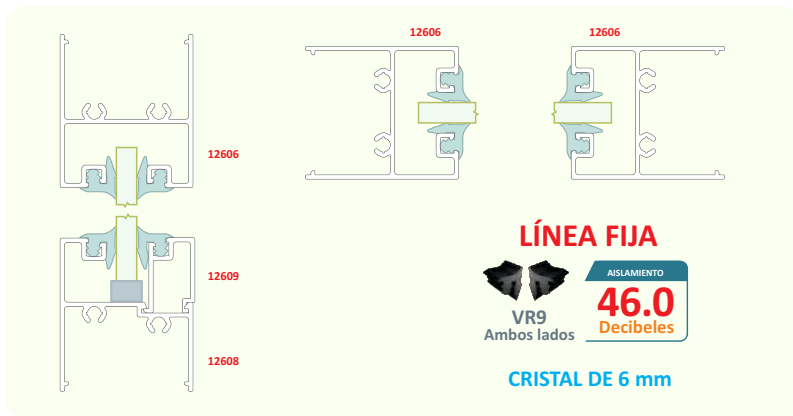
Imán Imán



Mosquitero Batiente
Multi-Líneas

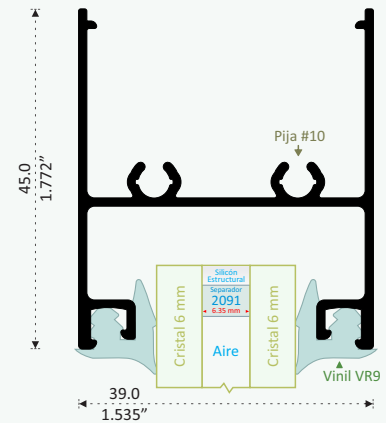
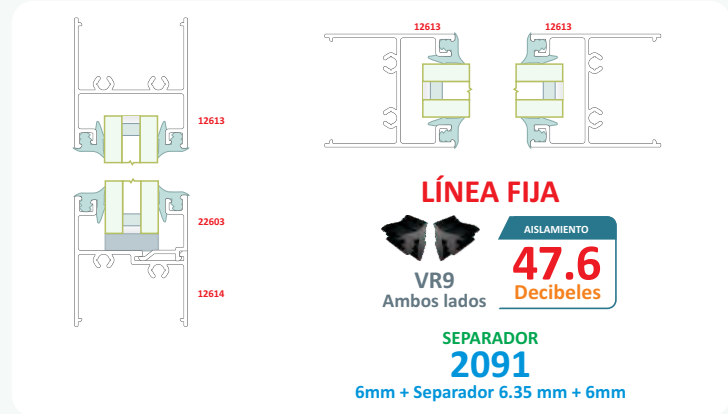


12610
BOLSA UNIÓN
Longitud 6.10 m

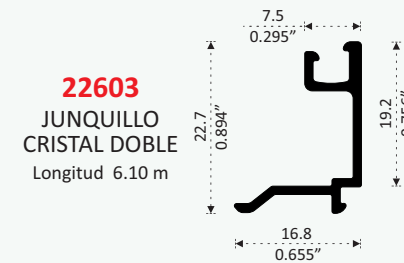


12623
MOLDURA UNION
Longitud 6.10 m

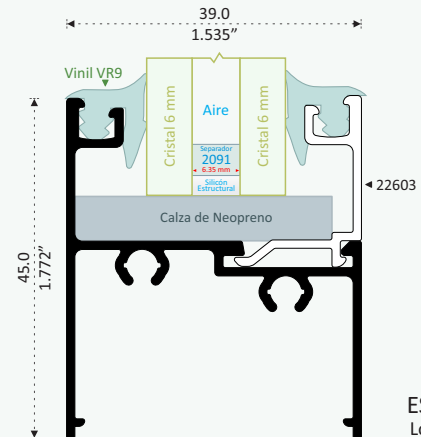
CRISTAL DOBLE



12613
BOLSA
Longitud 6.10 m



22603
JUNQUILLO
CRISTAL DOBLE
Longitud 6.10 m



12614
ESCALONADO
Longitud 6.10 m

SERIE 50 BATIENTE "0" PROYECCIÓN

Ver Video



Proyección



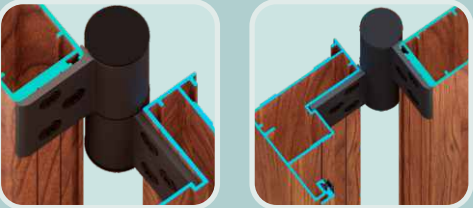
Guías Para Instalación de:



- Brazos de Proyección

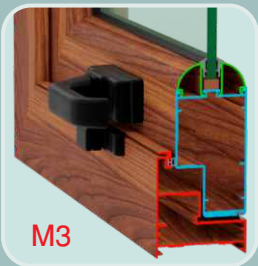


- Brazos Fricción



- Bisagras

Manija
Batiente - Proyección



M3

Vista Frontal
Sencilla y Elegante
sin
Vinil en el Marco



Abatible



Armado Rápido de Marco
con
Escuadra de Botón
EM50



Armado Rápido de Contramarco
con
Escuadra de Botón
EC50



Ventajas
Vinilos Base Rígida

- Colocación Rápida
- No se Contrae después de su Colocación
- Alta Resistencia a la Intemperie

Vinil Aleta Vinil Hongo



Aumentan la Hermeticidad:

- Acústica
- Viento
- Polvo
- Agua

DESCUBRE OTRAS OPCIONES PARA TU CANCELERÍA


Batiente
Multi-Líneas



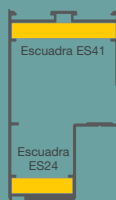
Cierre con Imanes

ELIGE EL ESTILO DE MOSQUITERO

Fijo



Apertura y Cierre
Con Operador de Brazo



En Hojas Mayores a 20 kg
Armar con Escuadras de Aluminio
y Pijas 2618



Intermedio
Hojas Dobles

14 Diferentes
Opciones
de
Junquillos

Pag. 91

Pruebas en Ventana Serie 50

1.20 x 1.00 m Cristal de 6 mm

PERMEABILIDAD AL VIENTO

PRUEBAS CON EQUIPO MOD. 4320
Avalado por **AAMA** en EU



Norma **WDMA**



Reduzca el Ingreso de:

- Virus
- Bacterias



AISLAMIENTO ACÚSTICO

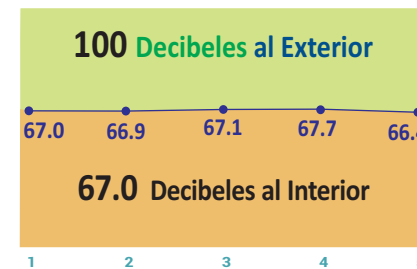
Ver Video



Aislamiento Acústico

Norma ISO 10-140:

- 100 Decibeles al Exterior
- 5 Pruebas de 22 segundos
- Equipo Sonómetro Mod. Cel 120



Aisla 33.0 Decibeles

PERMEABILIDAD AL AGUA

DURANTE 20 MINUTOS



• SIN MOSQUITERO



• MOSQUITERO FIJO 25173

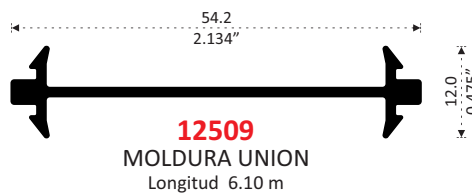
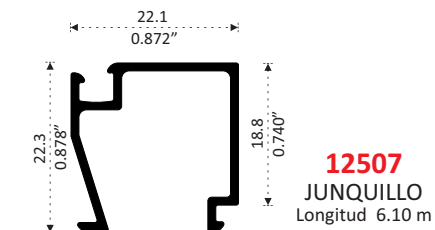
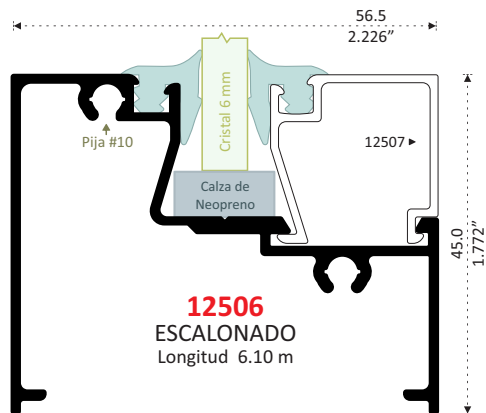
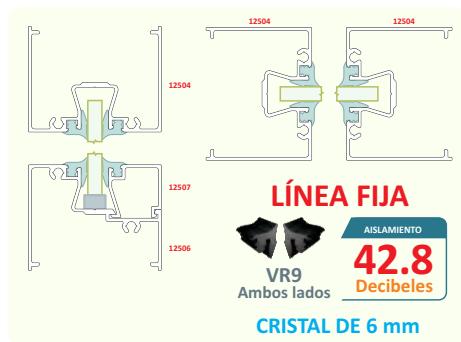
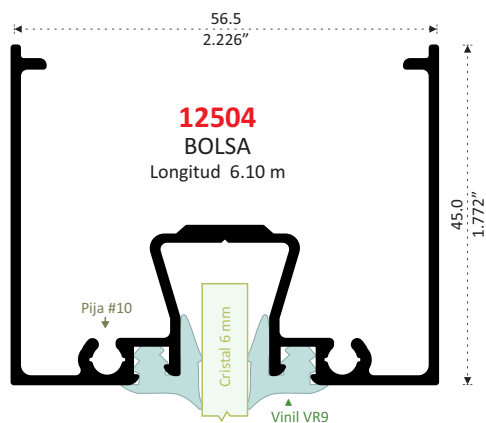


• MOSQUITERO BATIENTE MULTI-LÍNEAS

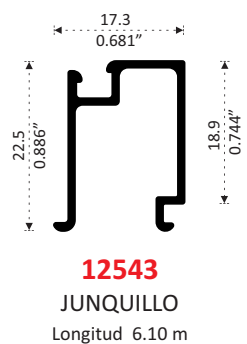
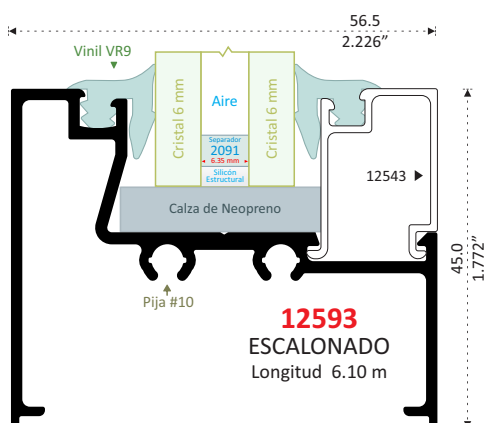
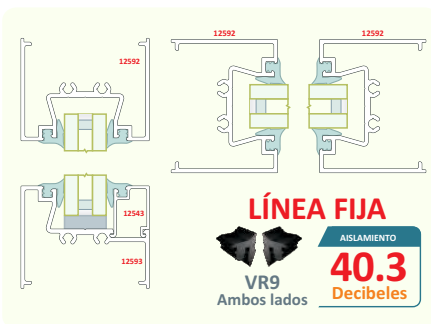
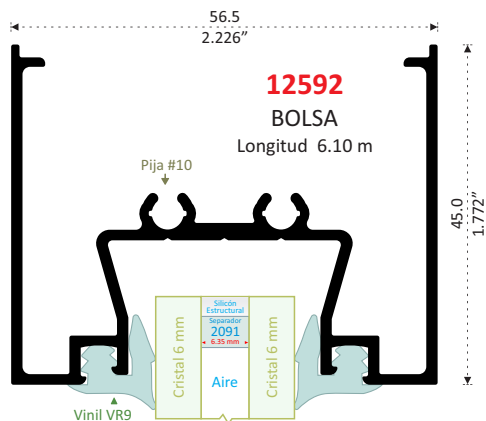
RESISTENCIA A VIENTOS

Prueba Realizada a 120 Km/h
30 Repeticiones de 1 Minuto

- FUNCIONAMIENTO CORRECTO
- PERFILES SIN DEFORMACIÓN



CRISTAL DOBLE



BATIENTE DE ARMADO RÁPIDO

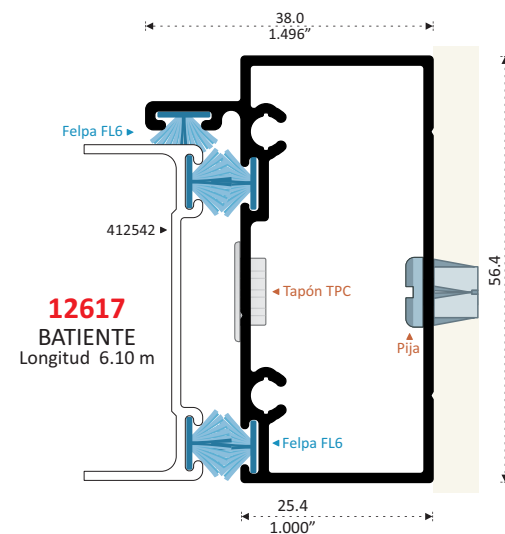
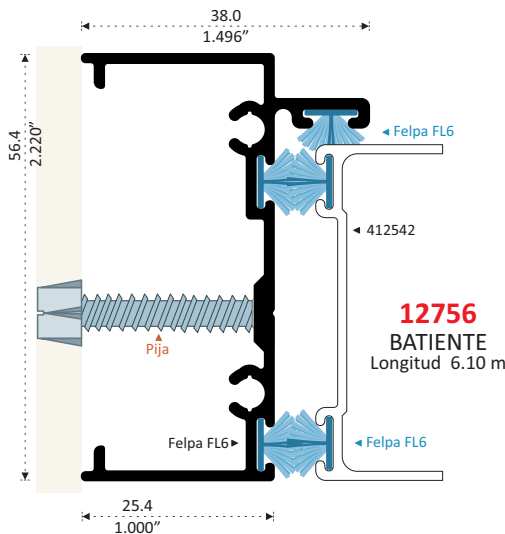
12616
BATIENTE
Longitud 6.10 m

Vista Colonial por su Curvatura

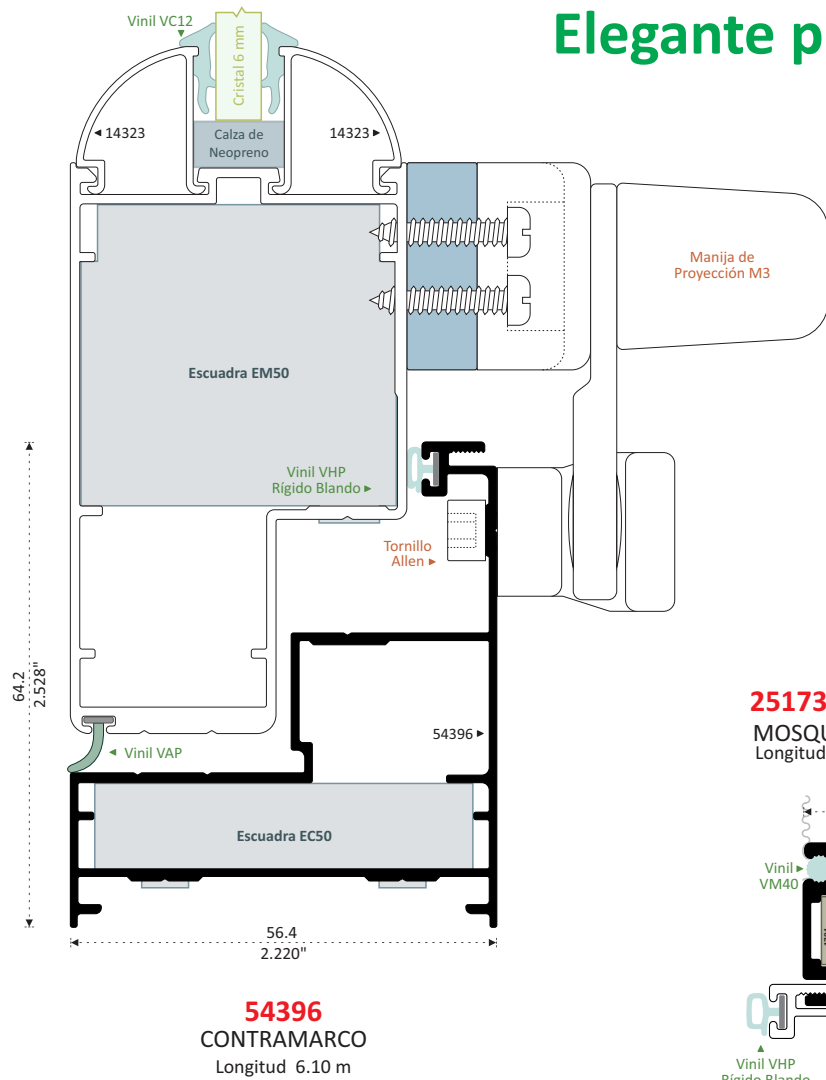
Armado Rápido con
Escuadra de Botón
EC50
AJUSTA Y CIERRA EL CORTE

Espacios Correctos para
Recibir Bisagras 1523P

BATIENTES



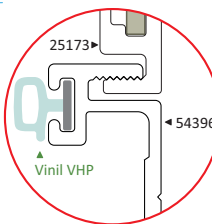
Elegante por su Vinil en Contramarco



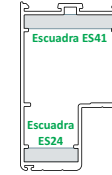
25173 PATENTE
MOSQUITERO
Longitud 6.10 m



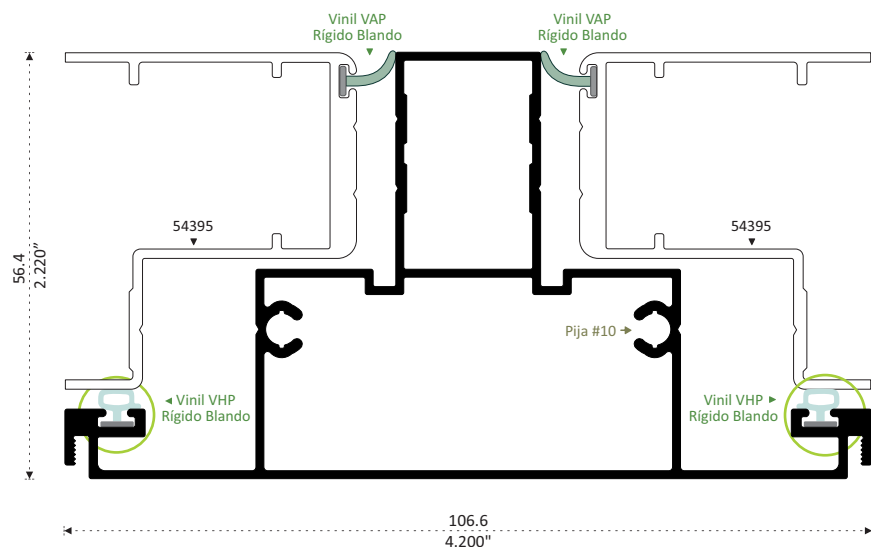
ESCUADRA OCULTA POR PARED CERRADA



Armar El Marco de la Hoja con Escuadra de Botón
Hasta 20 Kg.



Más de 20 Kg.
Armar con Escuadras de Aluminio



14 Diferentes Opciones de Junquillos
PAG. 91



Ver Video



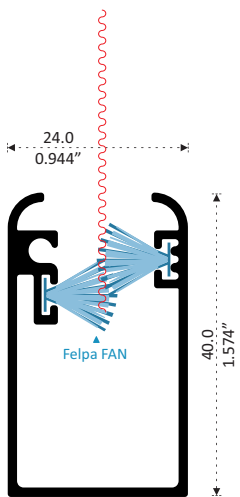
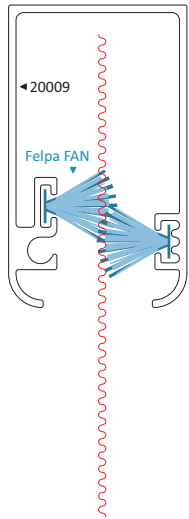
Mosquitero Corredizo Enrollable

PUERTA GUILLOTINA CON CADENA

RESORTE 150 cm
Con Tubo 30001

ANCHO: 200 cm **MÁXIMO**

ALTURA: 240 cm **MÁXIMO**

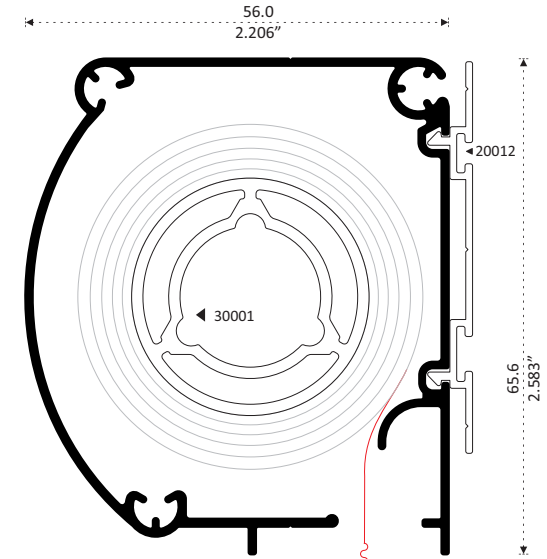


20009 PATENTE
RIEL MOSQUITERO
Longitud 6.10 m
20009-C 3.05 m

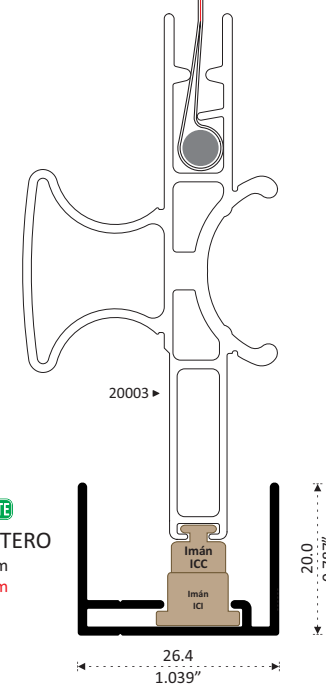
R150D Derecho **R150I Izquierdo**

Nota: El Resorte de 150 cm
Lo Puede Recortar a la Medida Necesaria,

Su Funcionamiento es Mejor
Si el Resorte es lo más Grande Posible



20011 PATENTE
CAJÓN
Longitud 6.10 m
20011-C 3.05 m



20008 PATENTE
JAMBA MOSQUITERO
Longitud 6.10 m
20008-C 3.05 m

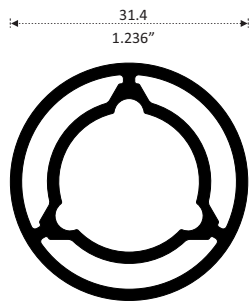
PUERTA CORREDIZO

RESORTE 150 cm

ANCHO : 130 cm MÁXIMO

ALTURA: 240 cm MÁXIMO

R150D Derecho R150I Izquierdo



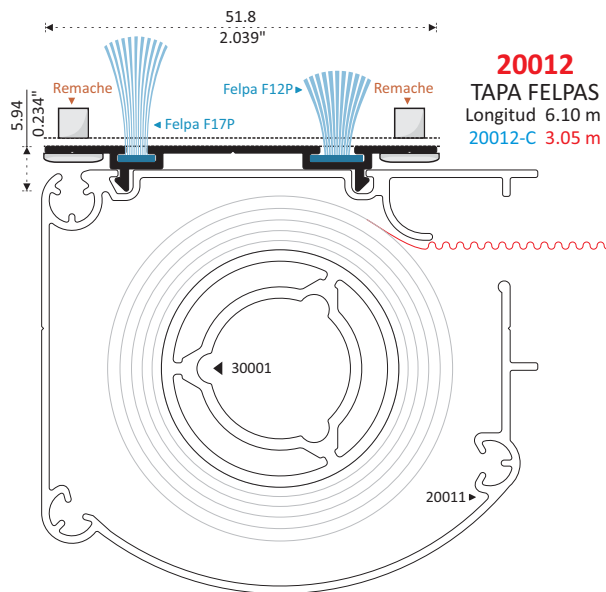
30001
TUBO CON GUÍAS
Longitud 6.00 m



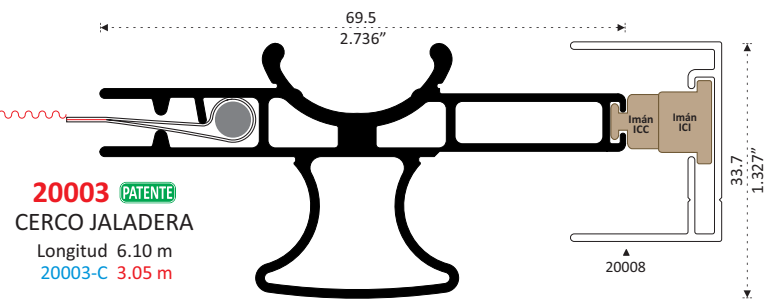
Negro

Tubo 30001

	Largo	Enrollado
ME20	2.00 m	1.50 m
ME200	2.00 m	2.40 m
ME300	3.00 m	2.40 m
30006	5.80 m	2.40 m



20012
TAPA FELPAS
Longitud 6.10 m
20012-C 3.05 m

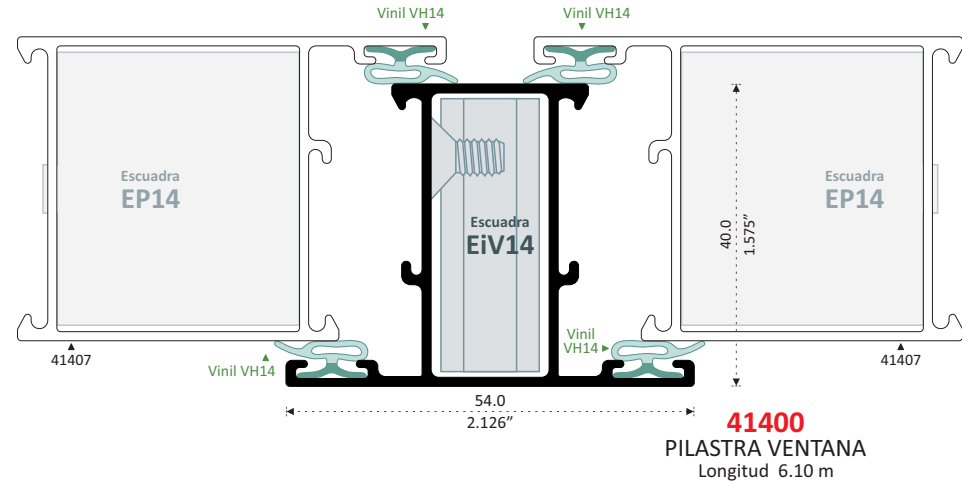
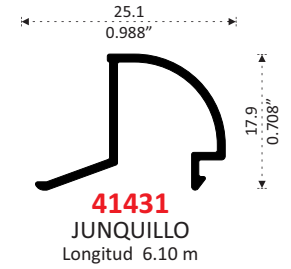
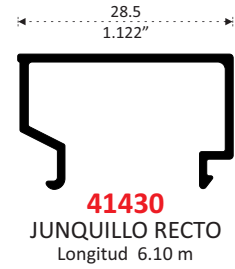
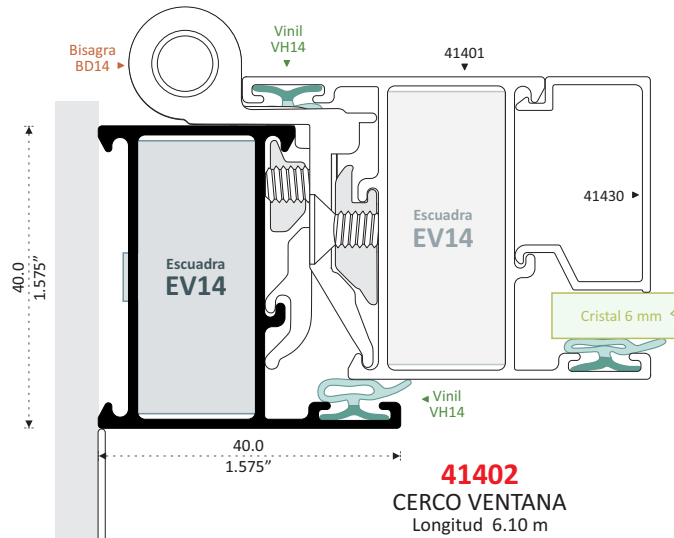


20003 PATENTE
CERCO JALADERA
Longitud 6.10 m
20003-C 3.05 m

Nota: El Resorte de 150 cm Lo Puede Recortar a la Medida Necesaria

Su Funcionamiento es Mejor Si el Resorte es lo más Grande Posible

El Resorte : Se Instala en la Parte Superior



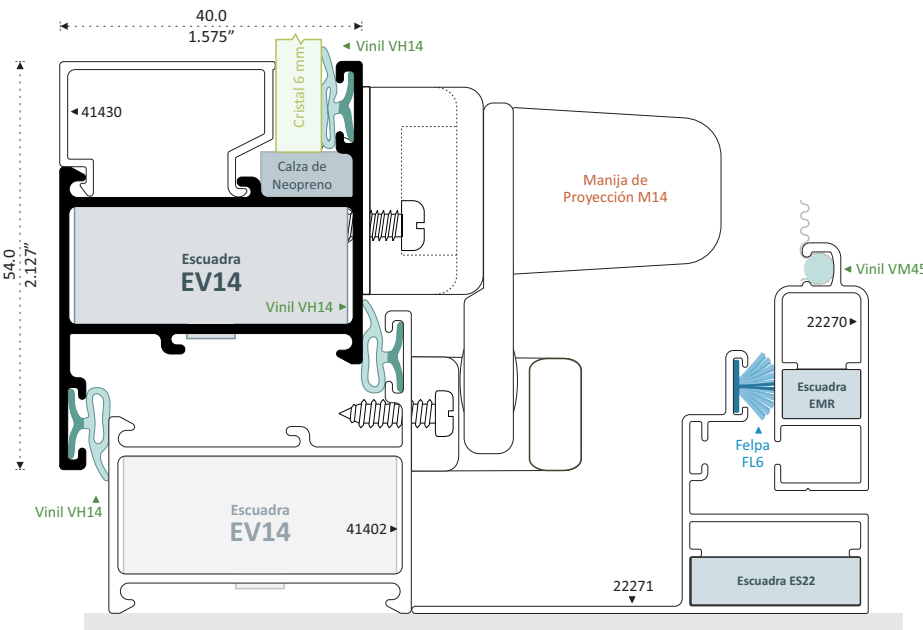
INTERIOR

Mosquitero Batiente Multi-Líneas



INTERIOR

41401
HOJA VENTANA
Longitud 6.10 m




1.20 x 1.00 m Cristal de 6 mm
PERMEABILIDAD AL VIENTO

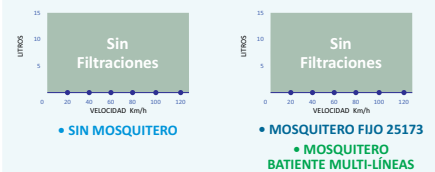


AISLAMIENTO ACÚSTICO

- Norma ISO 10-140:
- 100 Decibeles al Exterior
- 5 Pruebas de 22 segundos
- Equipo Sonómetro Mod. Cel 120

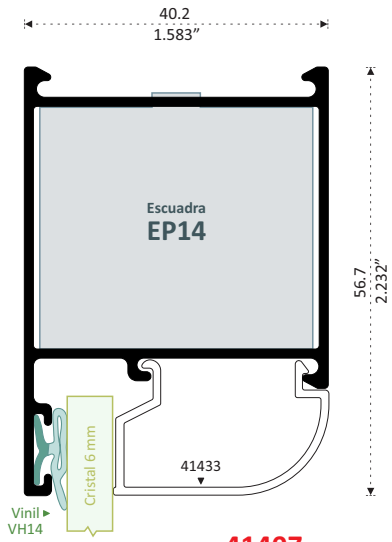


PERMEABILIDAD AL AGUA DURANTE 20 MINUTOS

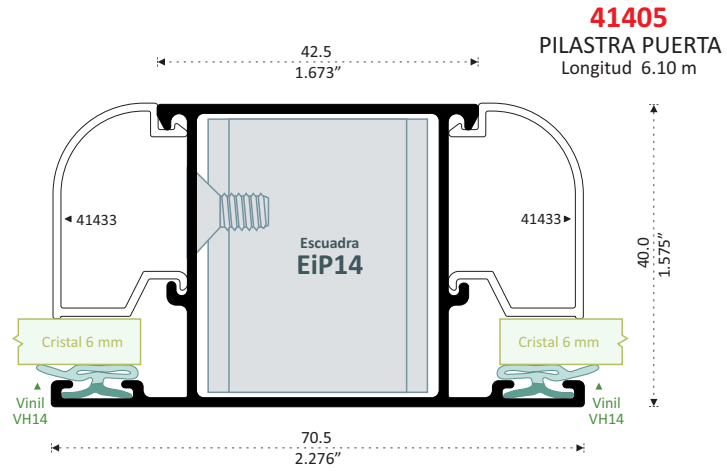


RESISTENCIA A VIENTOS

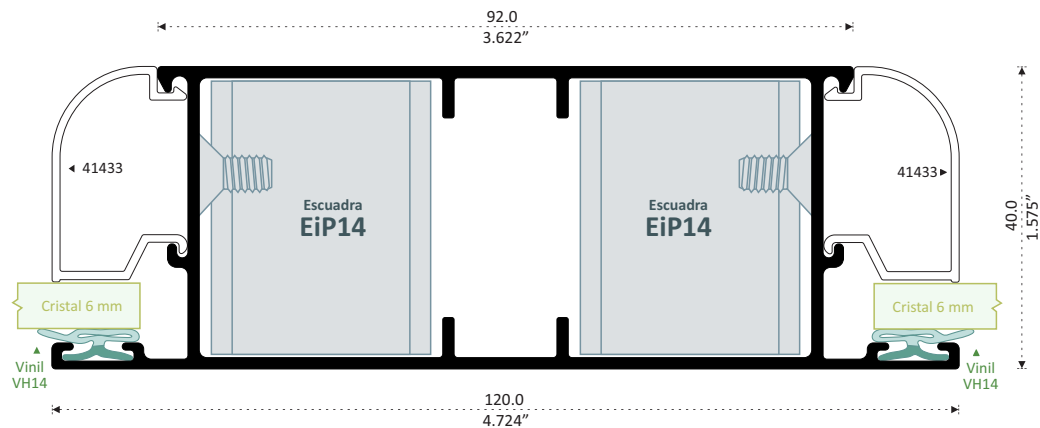
- Prueba Realizada a 120 Km/h
- 30 Repeticiones de 1 Minuto
- FUNCIONAMIENTO CORRECTO
- PERFILES SIN DEFORMACIÓN



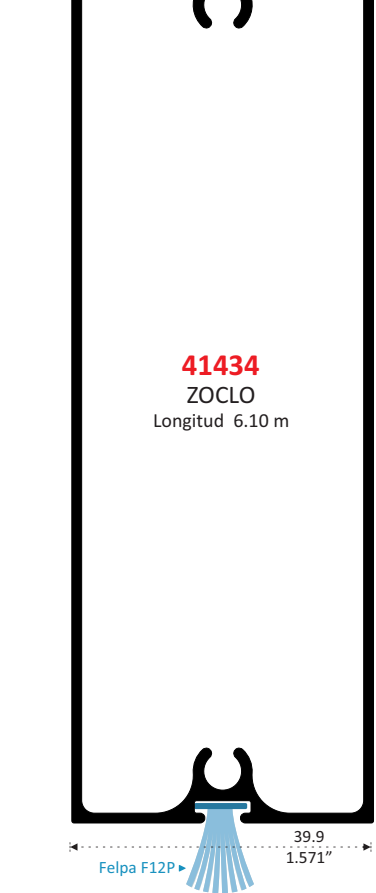
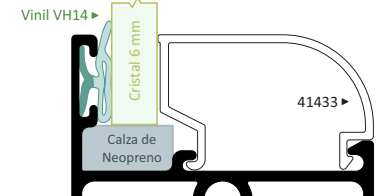
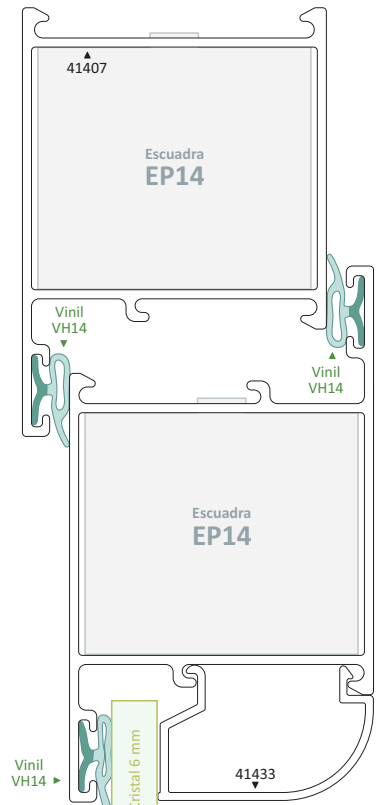
41407
CERCO PUERTA
Longitud 6.10 m



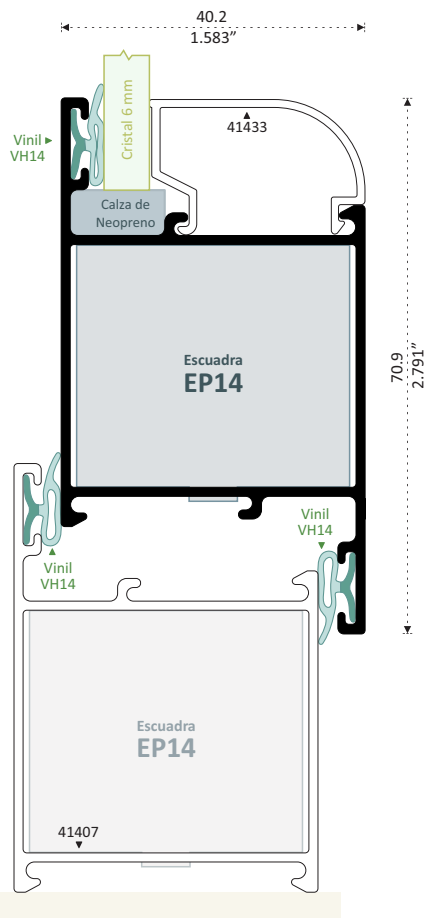
41405
PILASTRA PUERTA
Longitud 6.10 m



41423
PILASTRA GRAN VISTA
Longitud 6.10 m



41434
ZOCLO
Longitud 6.10 m



41406
HOJA PUERTA
Longitud 6.10 m

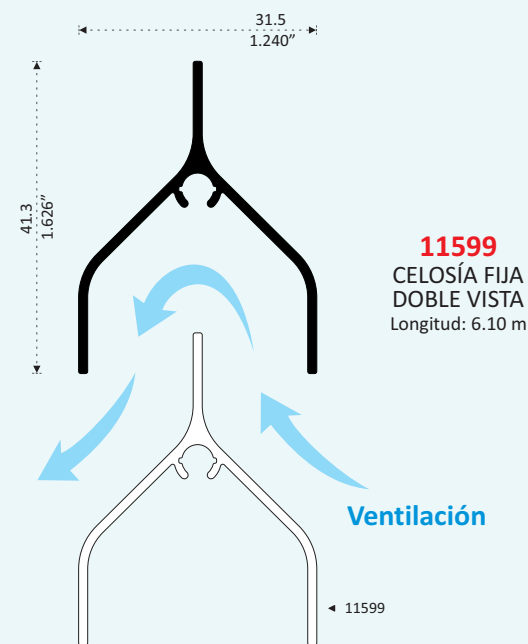
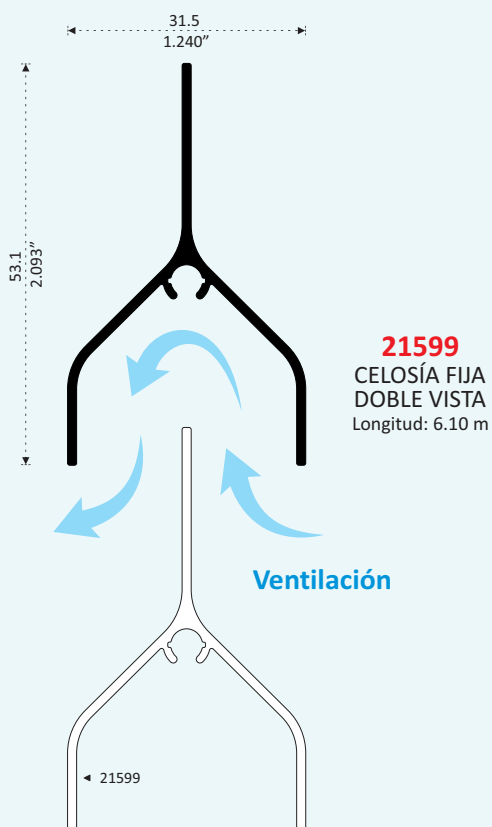
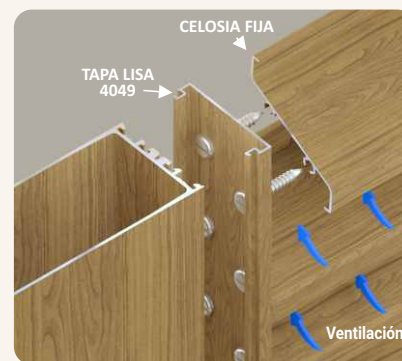
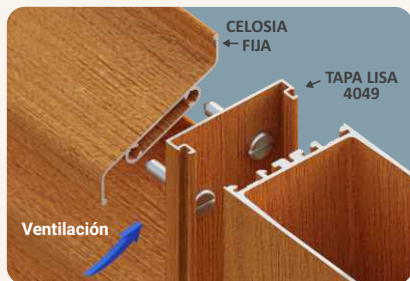
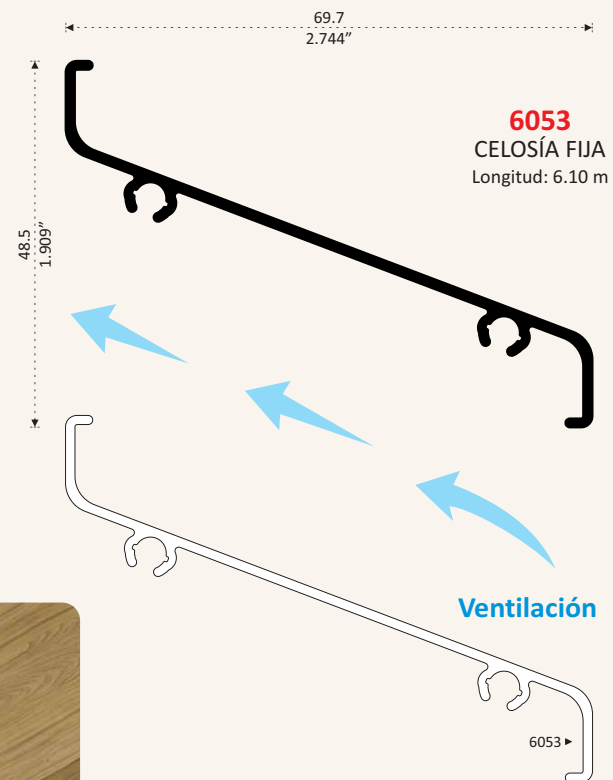


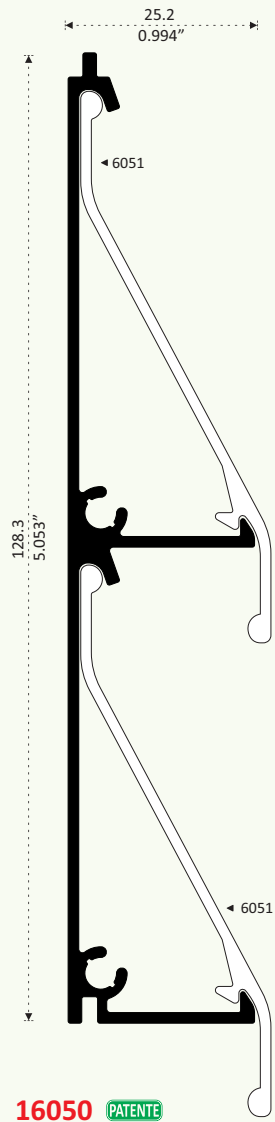


Ver Video

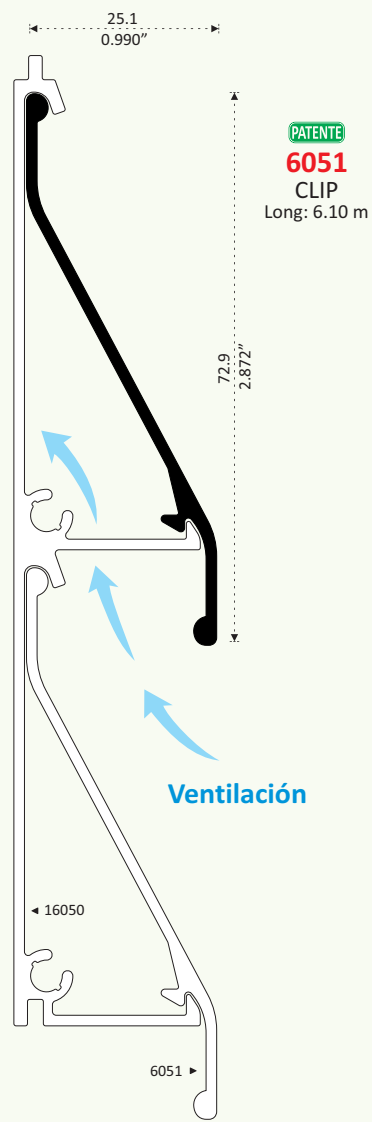


Celosías Fijas



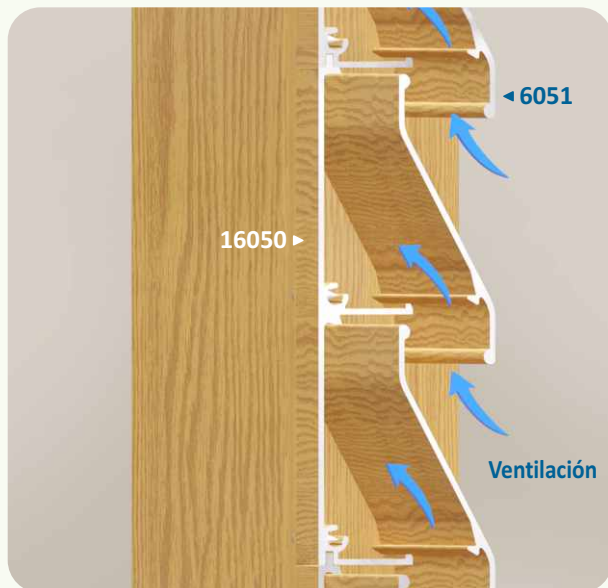


16050 PATENTE
BASE CLIP
Longitud: 3.05 m



PATENTE
6051
CLIP
Long: 6.10 m

Ventilación



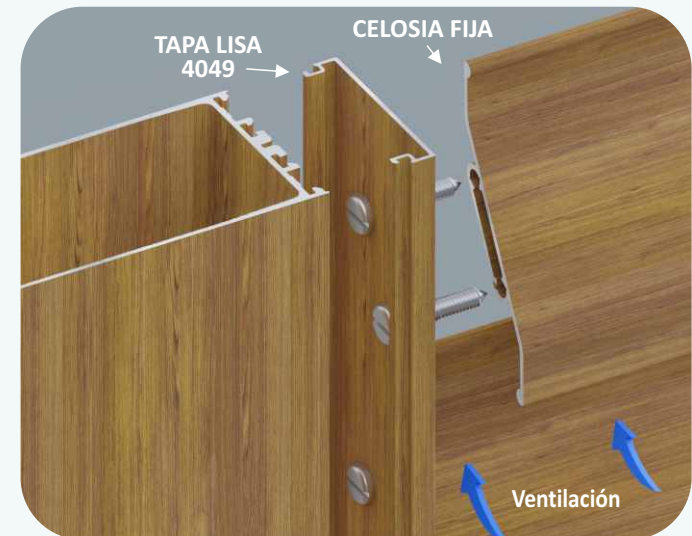
6049
CELOSÍA FIJA
Longitud: 6.10 m

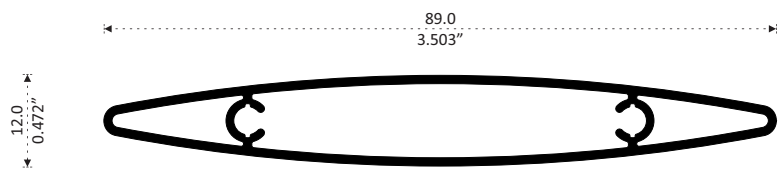
VENA DE ARMADO RÁPIDO PISA #10

Ventilación



Fijación de Celosía 6049



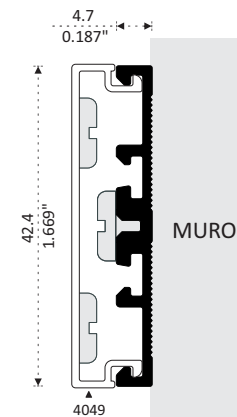


66054 PATENTE
ROMPE VISTA
Longitud: 6.10 m

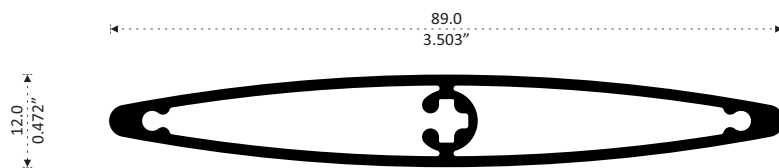


Ensamble de Rompe Vista 66054
con Tapa Lisa 4049
Puerta Multidiseños


COLOCACIÓN
A MURO



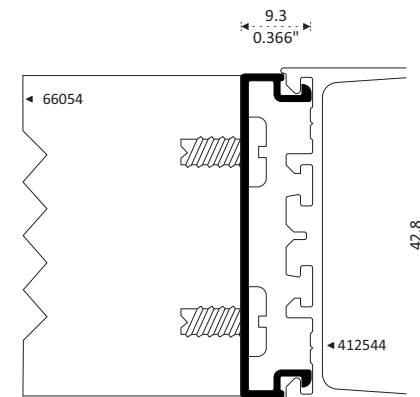
14322
PORTA JUNQUILLOS
Longitud 6.10 m



6054
ROMPE VISTA
Longitud: 6.10 m

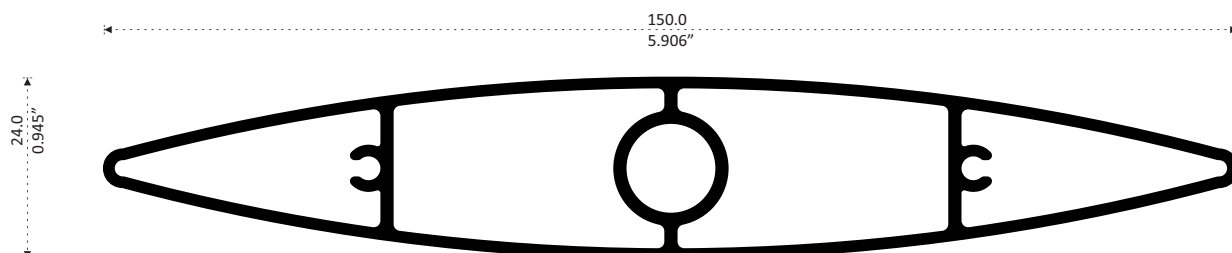


66055
ROMPE VISTA
Longitud: 6.10 m

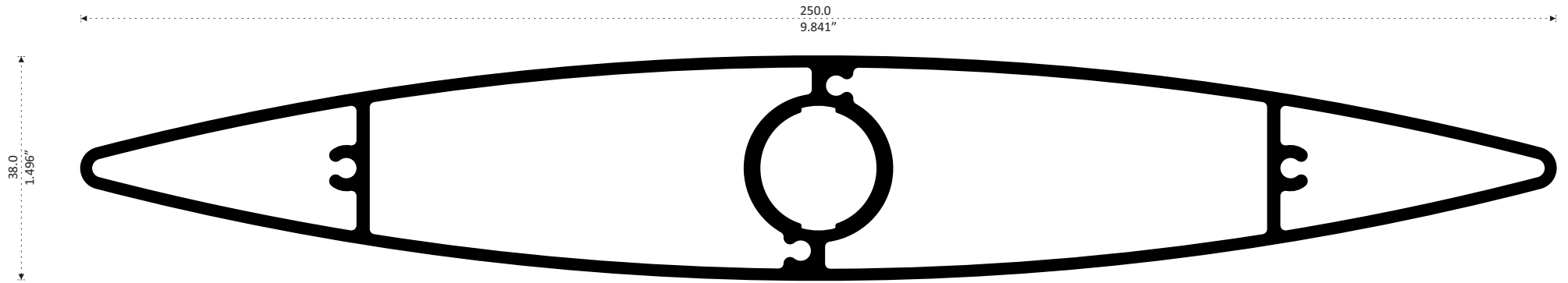


4049 PATENTE
TAPA LISA
Longitud 6.10 m

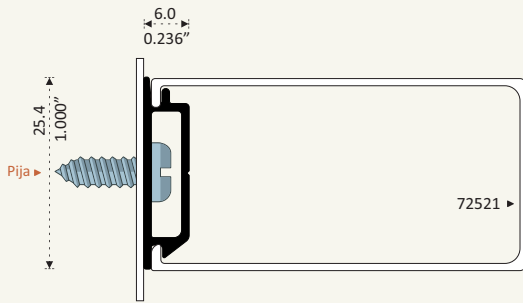
Ver Video



6055
ROMPE VISTA
Longitud: 6.10 m



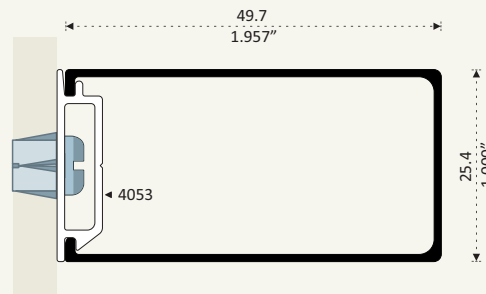
6072
ROMPE VISTA
Longitud 6.10 m



4053
TAPA ROMPE VISTA
Longitud 6.10 m



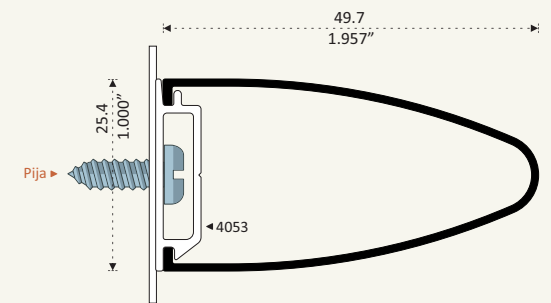
Tapa TR2



72521
ROMPE VISTA
Longitud 6.10 m



Fijación de Tapa Rompe Vista
72521



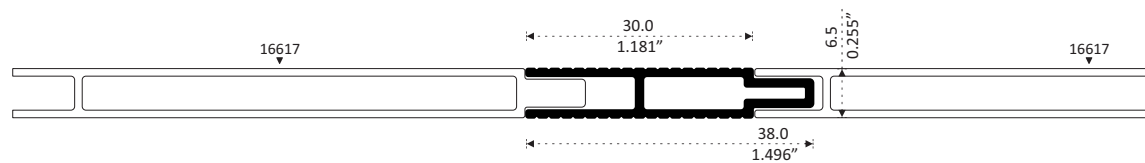

82521
ROMPE VISTA
Longitud 6.10 m



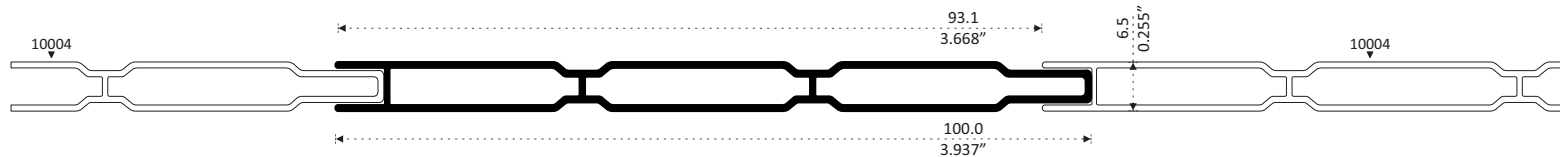
Fijación de Tapa Rompe Vista
82521




16617 PATENTE
 DUELA LISA DOBLE VISTA 5"
 Longitud : 6.10 m
 16617-5 5.00 m
 16617-C 4.60 m

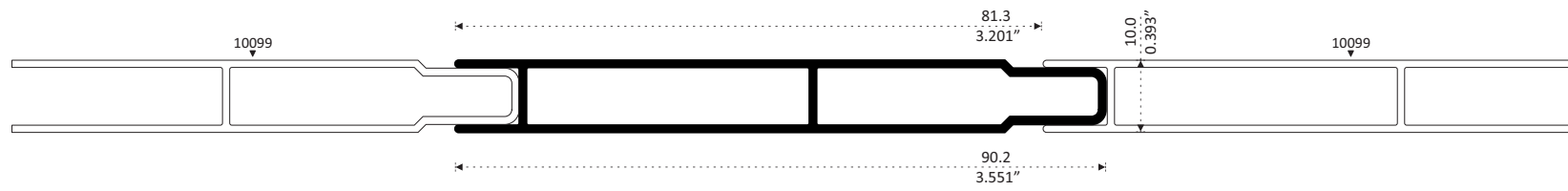


16616
 DUELA ESTRIADA DOBLE VISTA
 Longitud : 6.10 m

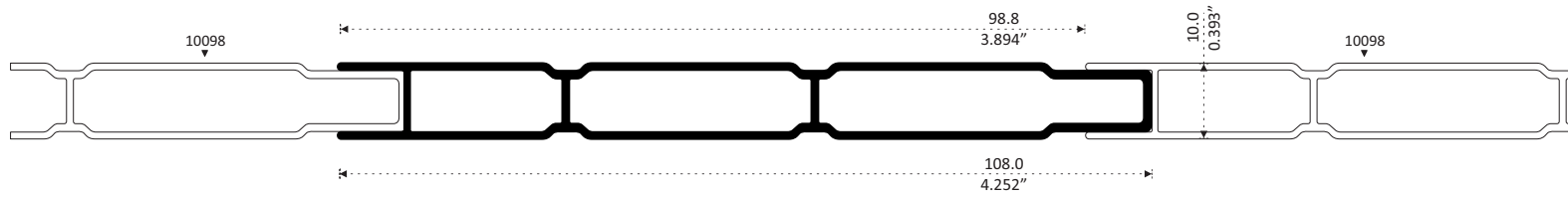


10004 PATENTE
 DUELA DOBLE VISTA
 Longitud 6.10 m
 10004-5 5.00 m





10099 PATENTE
DUELA PARKET DOBLE VISTA
Longitud : 6.10 m
10099-C 3.05 m
10099-5 5.00 m



10098 PATENTE
DUELA DOBLE VISTA
Longitud 6.10 m






6617
DUELA LISA
Longitud: 6.10 m
6617-C 4.60 m



76617
DUELA LISA
Longitud: 6.10 m



26617
DUELA LISA
Longitud: 6.10 m



96617
DUELA LISA
Longitud: 6.10 m



86617
DUELA LISA 8\"/>
Longitud: 6.10 m

Duelas con Acabado una Sola Cara

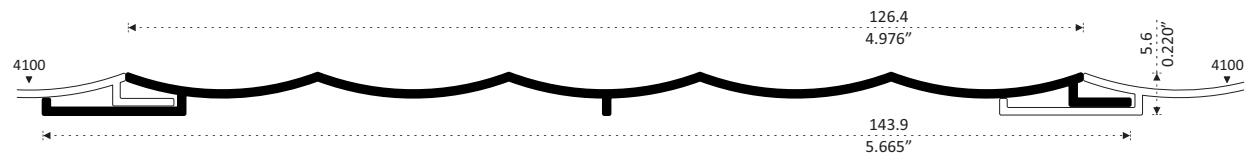
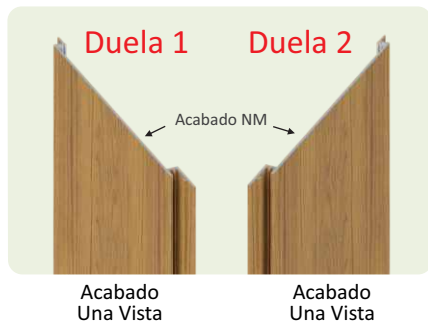
Precio de 2 x 1 en Sublimado ó Pintado

Agregue "MD" al final de la Clave

Abertura de 5 mm en Ambos Extremos



- Duelas: **6617**
- 26617**
- 66617**
- 76617**
- 86617**
- 96617**




4100
DUELA CINCO ONDAS
Longitud: 6.10 m
4100-5 5.00 m

Ver Video



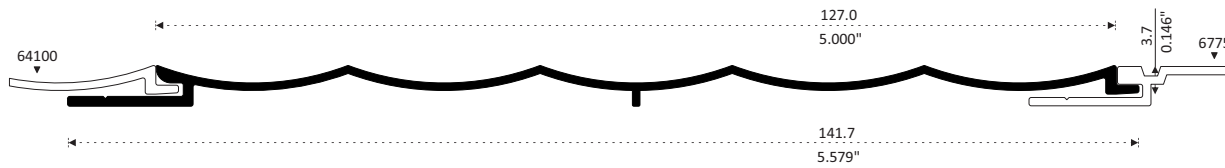
Duelas Combinables



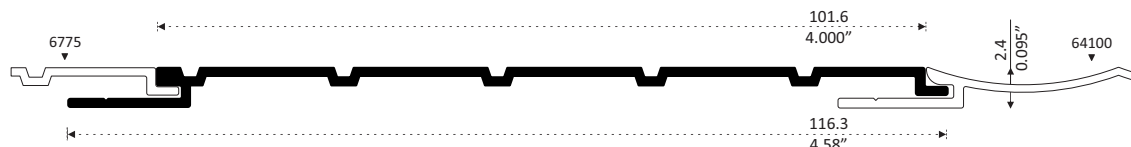
8524
DUELA LISA DE 4"
Longitud 6.10 m




66617
DUELA LISA 5"
Longitud 6.10 m



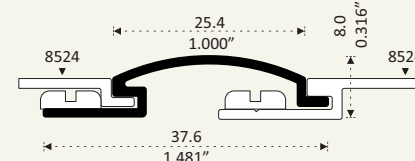
64100
DUELA CINCO ONDAS
Longitud 6.10 m



6775
DUELA ENTRECALLE
Longitud 6.10 m



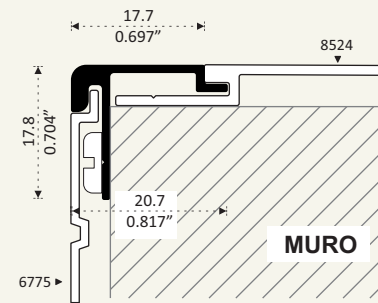
11672
DUELA GRAFICADA DE 4"
Longitud 6.10 m



8521 PATENTE
MOLDURA COMBINABLE
Longitud 6.10 m



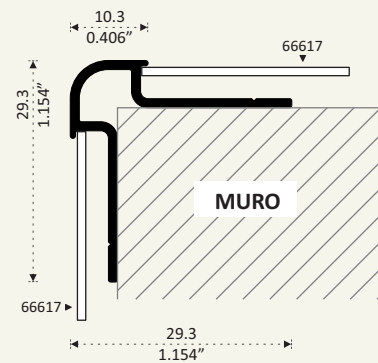
Duela Lisa 8524
en Combinación con Moldura 8521



8522
ESQUINERO COMBINABLE
Longitud 6.10 m




Colocación Duela Vertical



8523
ESQUINERO COMBINABLE
Longitud 6.10 m

Ver Video

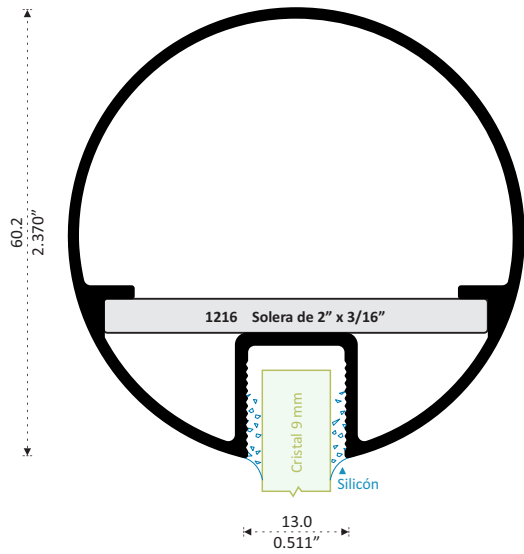


Remaches

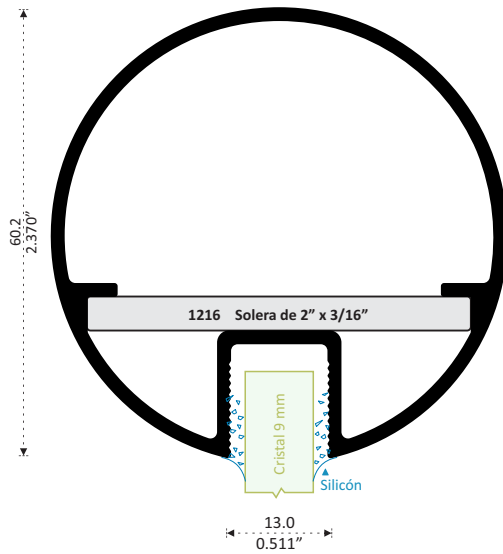
Colocación Duela Horizontal



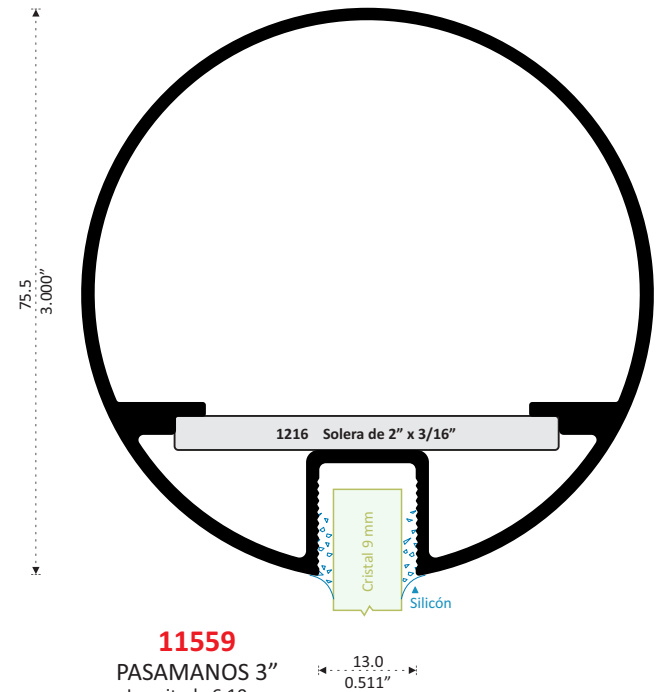
Rebaje a las Duelas



623896
PASAMANOS 2.3"
Longitud 6.10 m

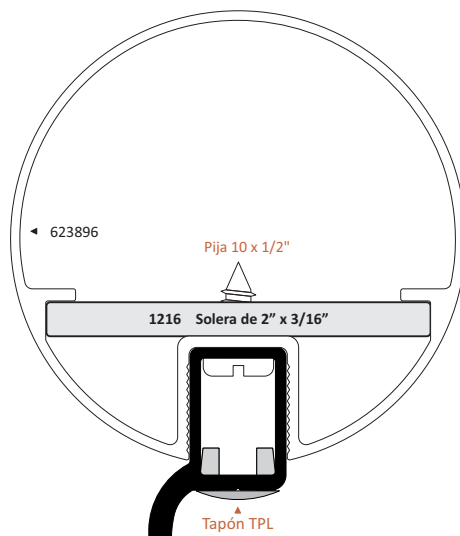


23896
PASAMANOS 2.3"
Longitud 6.10 m

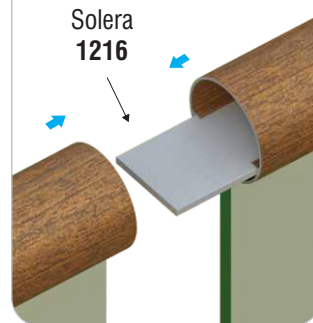


11559
PASAMANOS 3"
Longitud 6.10 m
11559-C 4.60 m

COMBINABLE CON PASAMANOS:
623896
23896
11559

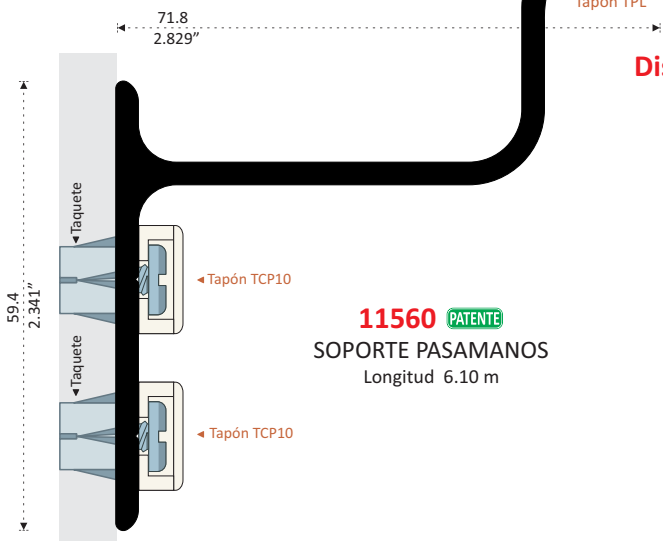


Unión de 2 Pasamanos con Solera



EP
Escuadra Pasamanos

COMBINABLE CON:




11560 PATENTE
SOPORTE PASAMANOS
Longitud 6.10 m

Disponibles como Herrajes:
SP 10 cm
SPM 1 m

Ver Video



Tapa para Pasamanos Redondo



Acabado Aluminio

TP2 Para Perfil 23896 623896	Interior 6 cm.	Exterior 6.7 cm.
TP3 Para Perfil 11559	7.5 cm.	8.2 cm.
TP4 Para Perfil 11945	10 cm.	10.7 cm.



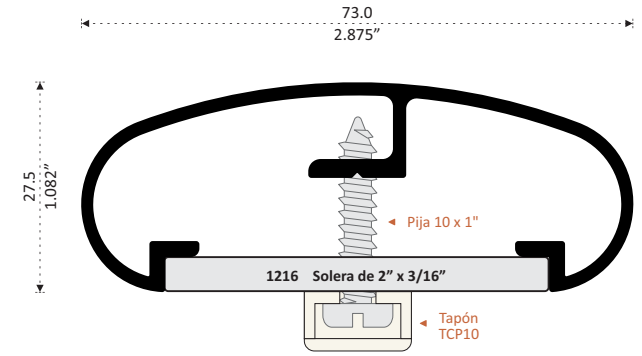
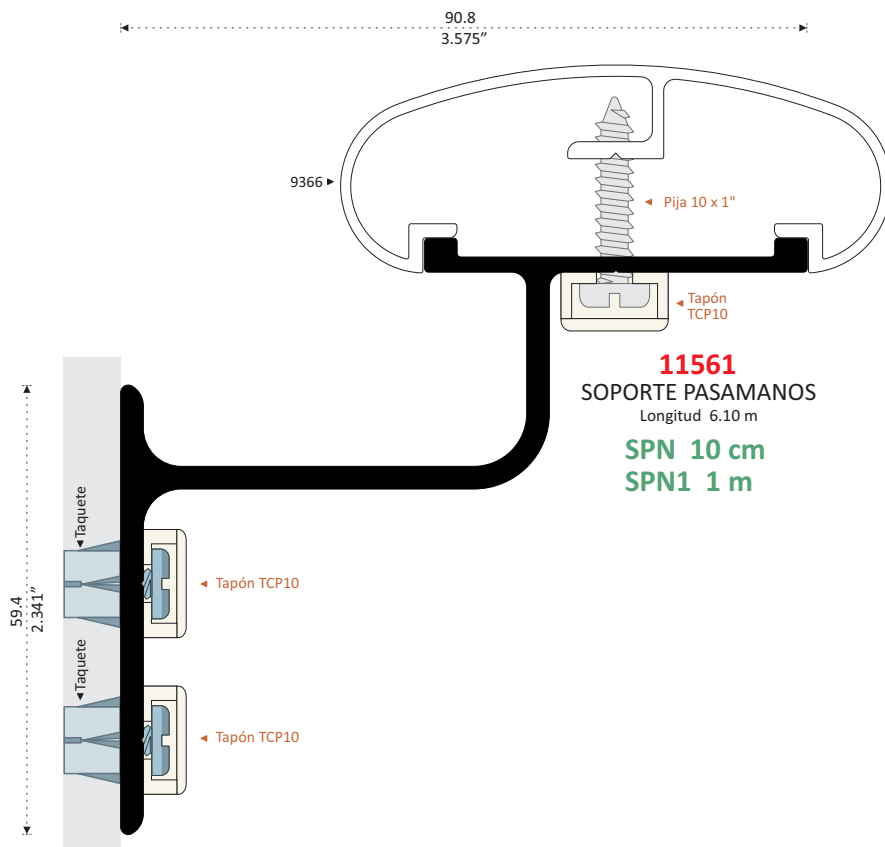
TP2C
Caja 10 Piezas
TP2G
Caja 20 Piezas



TP3C
Caja 10 Piezas
TP3G
Caja 20 Piezas




TP4C
Caja 10 Piezas
TP4G
Caja 20 Piezas



9366
PASAMANOS
Longitud 6.10 m



Tapa para Pasamanos Ovalado



VENTAJAS

RECIBE

VINIL VC11 CRISTAL 10 mm
VINIL VC177P CRISTAL 12 mm

YESO PIEDRA Clave: 2797

CALZA CG10 CRISTAL 10 mm
CALZA CG12 CRISTAL 12 mm

TAPA FELPA 49188 1 FELPA
TAPA FELPA 19188 3 FELPAS

BISAGRA HIDRÁULICA 1999P

CHAPA DE PALETA 326

CUBIERTAS LATERALES TZP

Ver Video



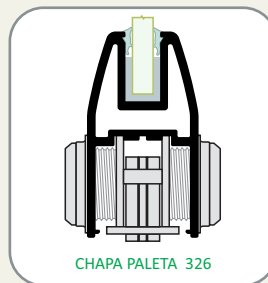
8300 PATENTE
ZOCLO HERCULITE
Longitud: 6.10 m
8300-C 3.05 m




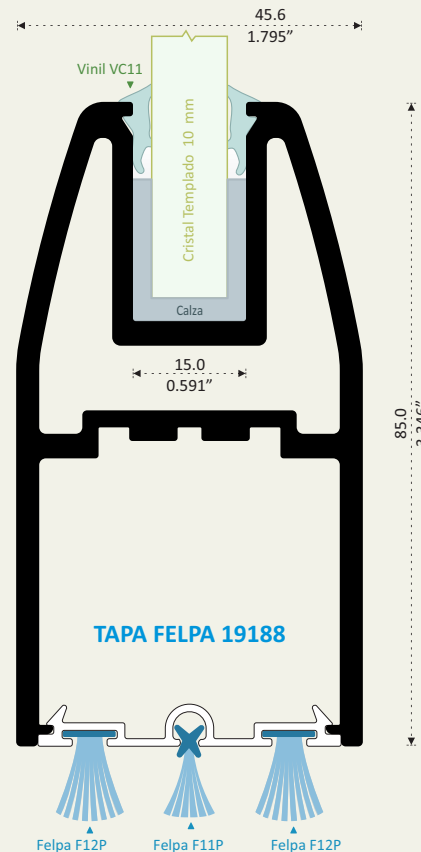
Facilita la Colocación del Cristal con la Retención del Yeso Piedra



BRAZO BISAGRA HIDRÁULICA

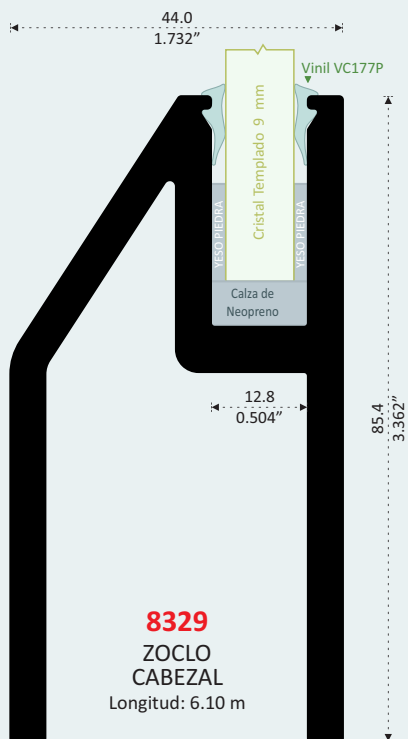


CHAPA PALETA 326



MENOR PRECIO

SISTEMA CORREDIZO



8329
ZOCLO CABEZAL
Longitud: 6.10 m

TAPAS ZOCLO HERCULITE 8326

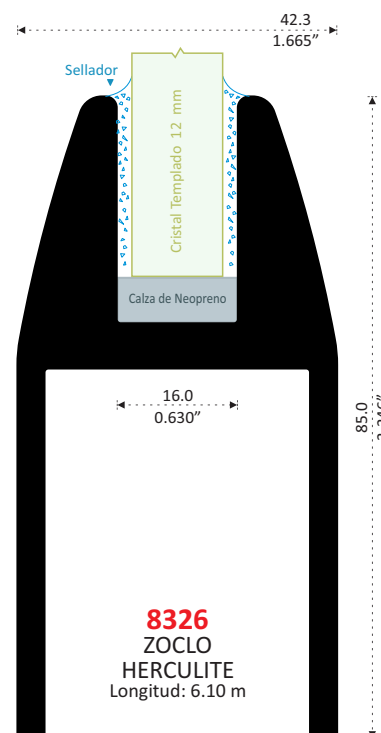


2 SUPERIORES

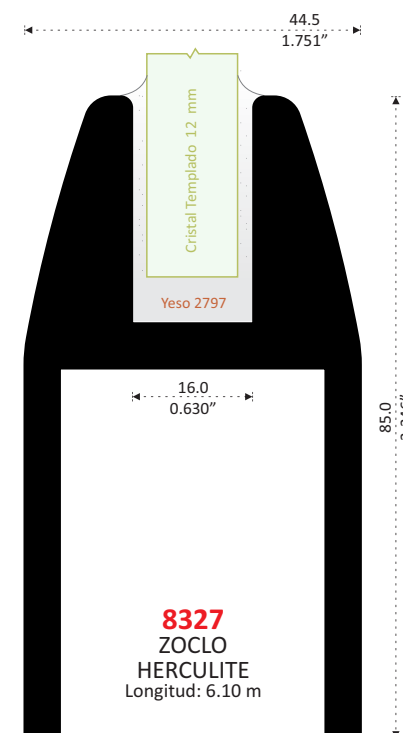
2 INFERIORES




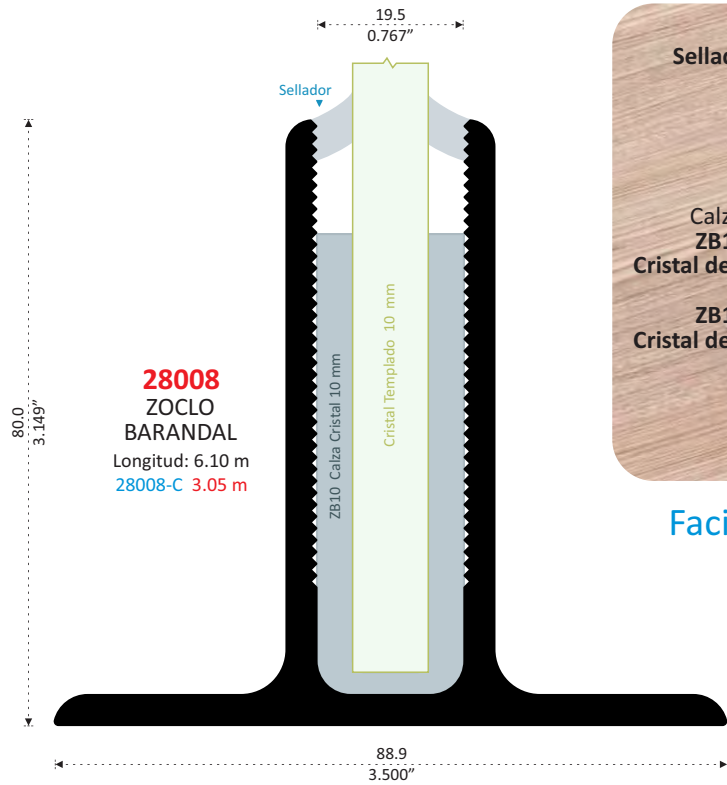
TZH
1 Juego



8326
ZOCLO HERCULITE
Longitud: 6.10 m



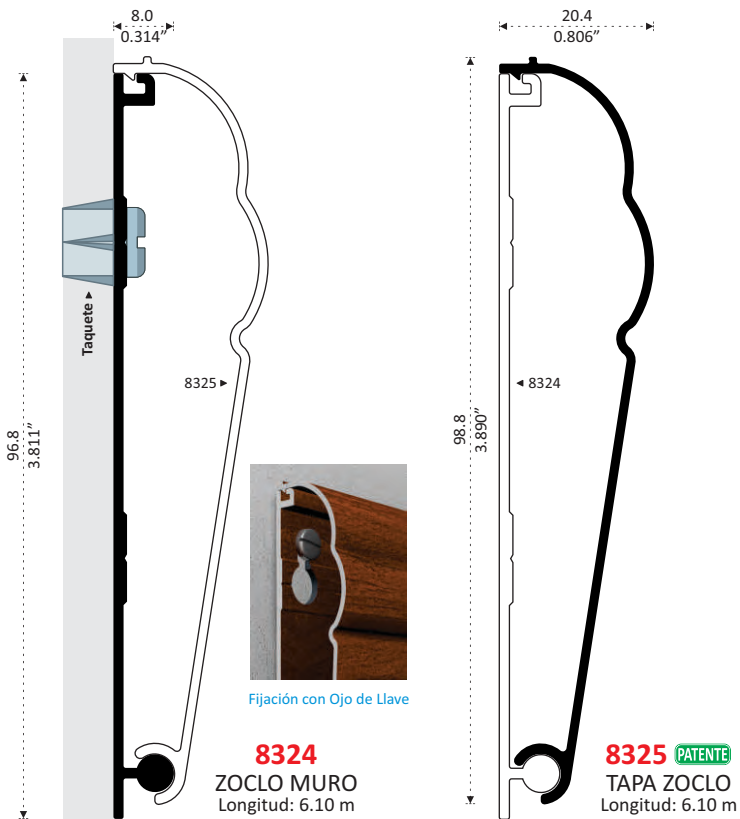
8327
ZOCLO HERCULITE
Longitud: 6.10 m



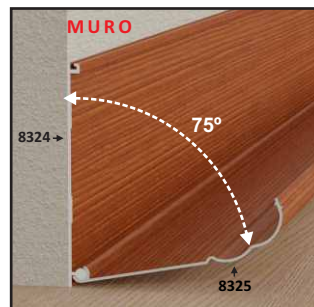
Facilita la Colocación del Cristal



ZOCLO DECORATIVO



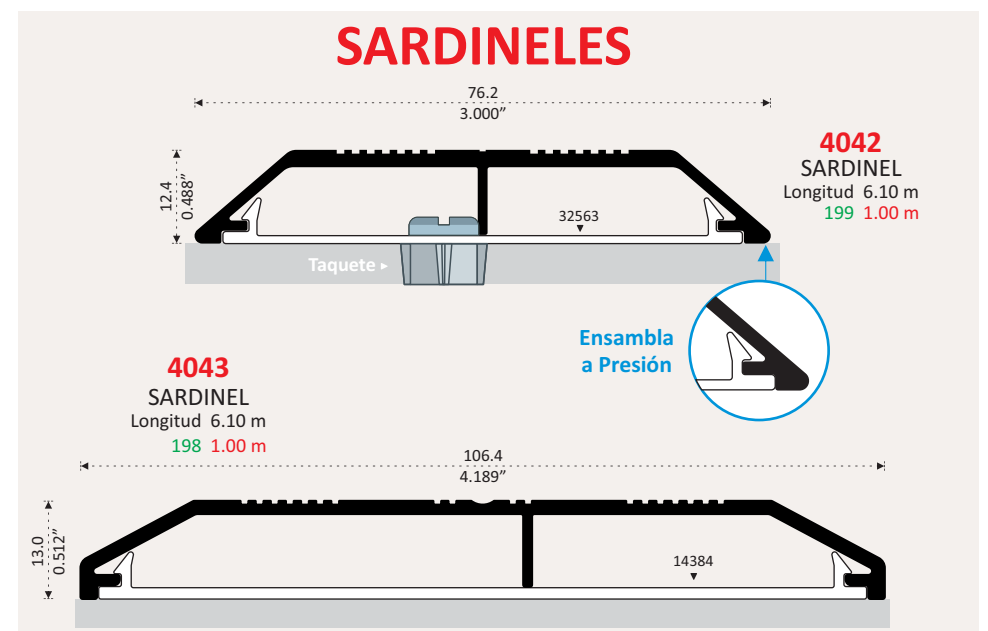
ESPACIO INTERIOR PARA CABLEADO



ÁNGULO DE APERTURA



SARDINELES



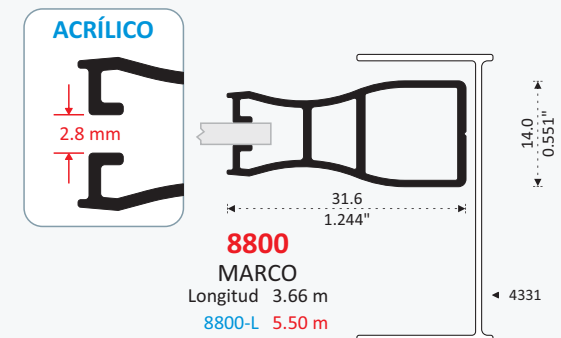
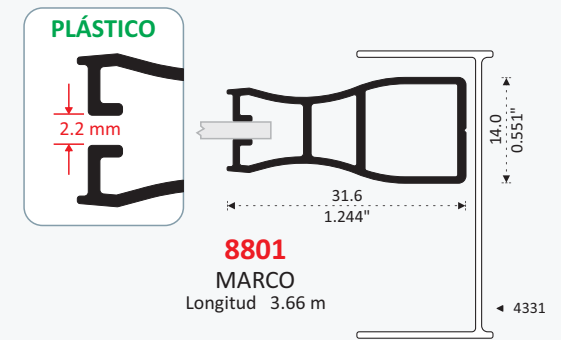
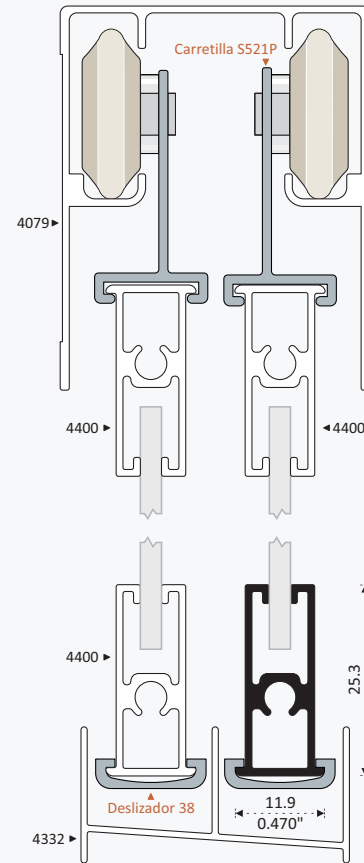
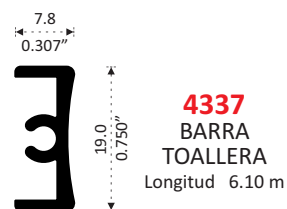
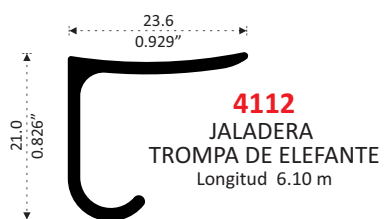
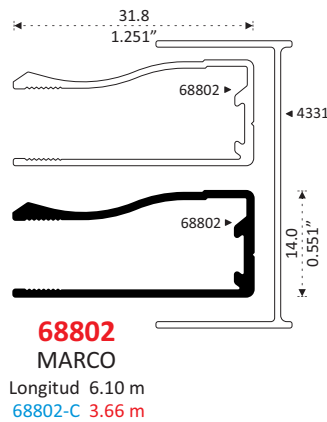
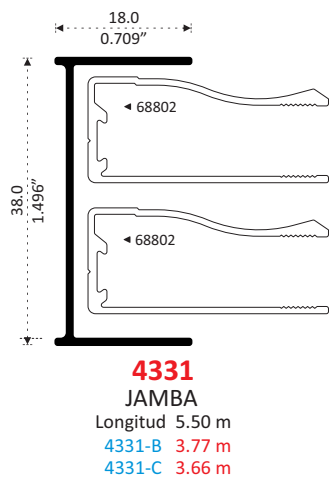
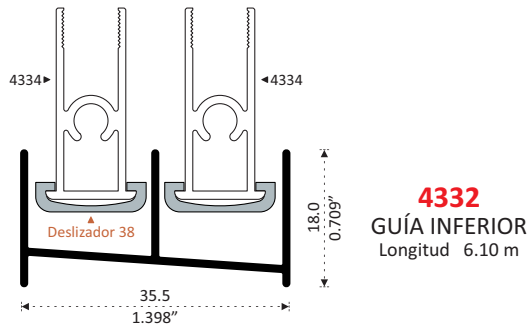
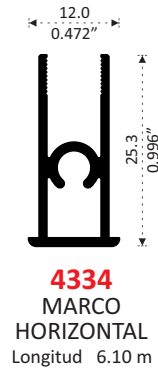
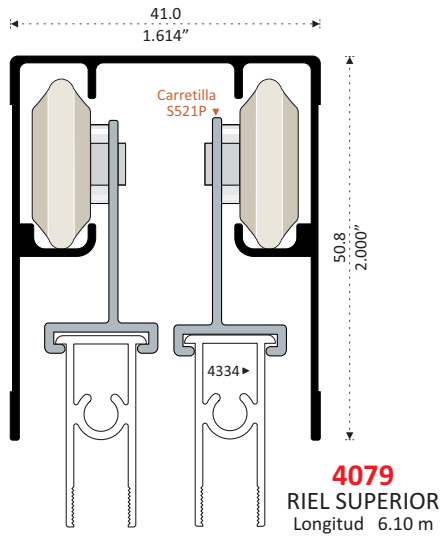
REGLA DE CORTE



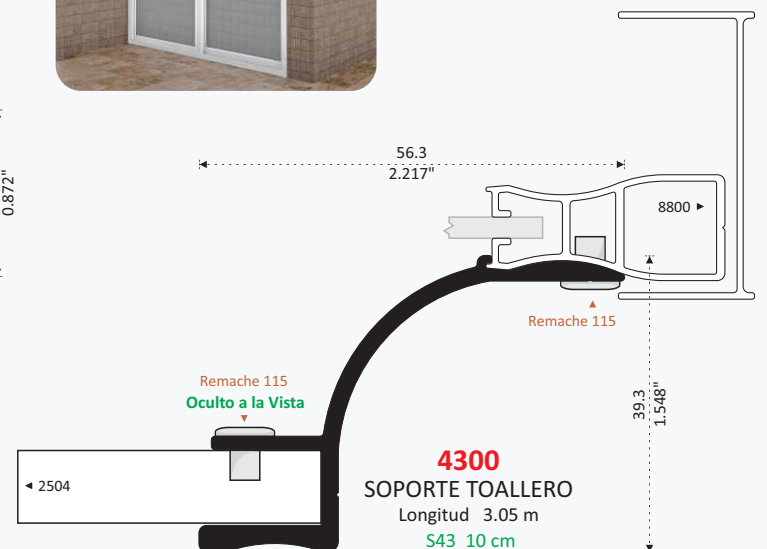
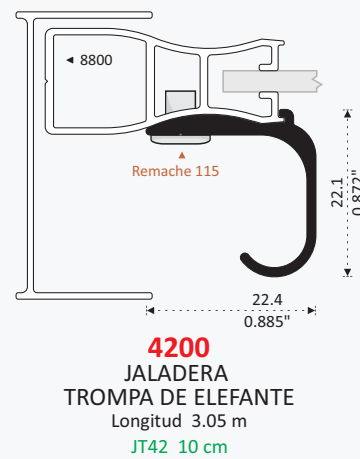
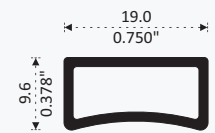
CORREDIZO

Cancel de Baño sin Vinil

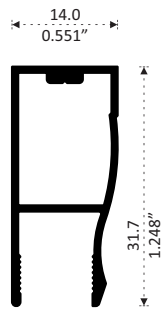
Ver Video



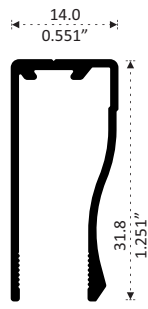
TOALLERO



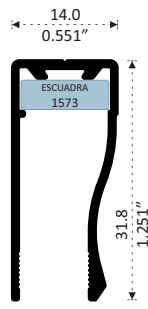
MARCOS 14 mm



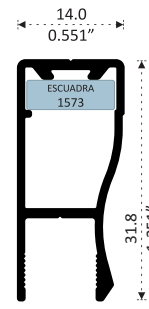
11036
MARCO
Longitud 3.77 m



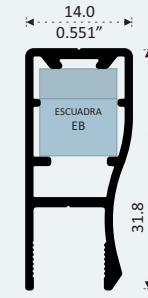
68802
MARCO
Longitud 6.10 m
68802-C 3.66 m



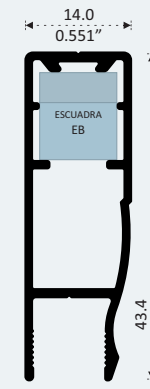
8802
MARCO
Longitud 6.10 m
8802-C 3.66 m



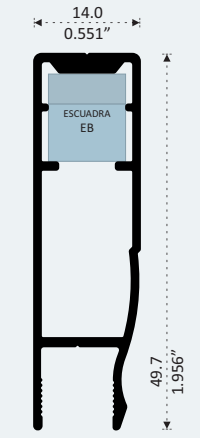
611035
MARCO
Longitud 6.10 m
611035-C 3.66 m



11035
MARCO
Longitud 6.10 m



9756
MARCO
Longitud 6.10 m



6854
MARCO
Longitud 6.10 m

RECIBEN ESCUADRAS:

- **BOTÓN EB**
AJUSTA Y CIERRA EL CORTE

- **1573 ATORNILLADA**



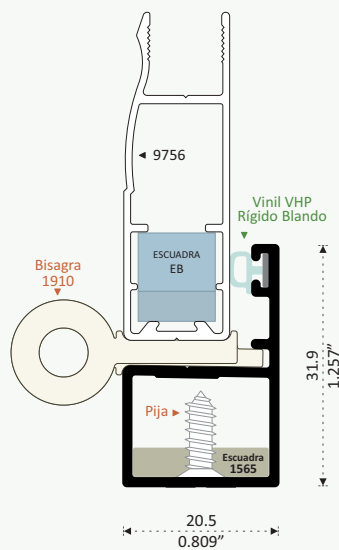
AJUSTA Y CIERRA EL CORTE



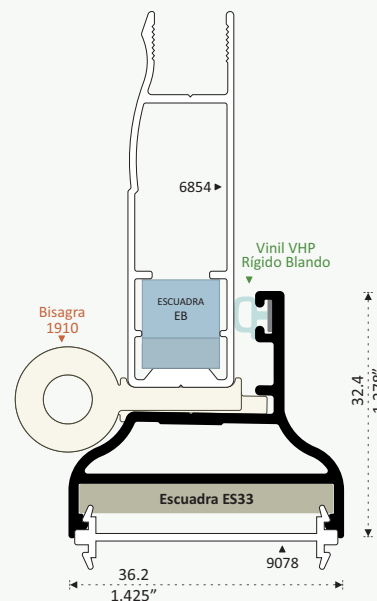
ATORNILLADA

BATIENTES

Perfiles con Inclinación en la Base de Fijación de la Bisagra Mejorando el Cierre



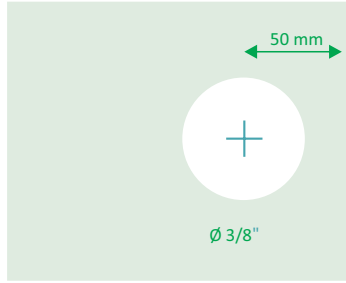
7102
BATIENTE COMERCIAL
Longitud 6.10 m




9069
BATIENTE CURVO
Longitud 6.10 m

Colocación de Bisagra 1910





PERFORACIÓN DE JALADERA

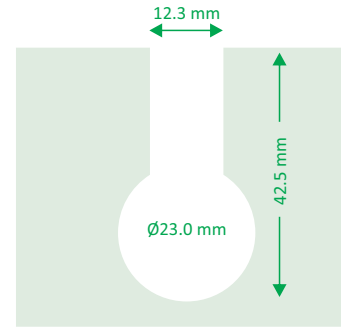


JALADERA

Ver Video



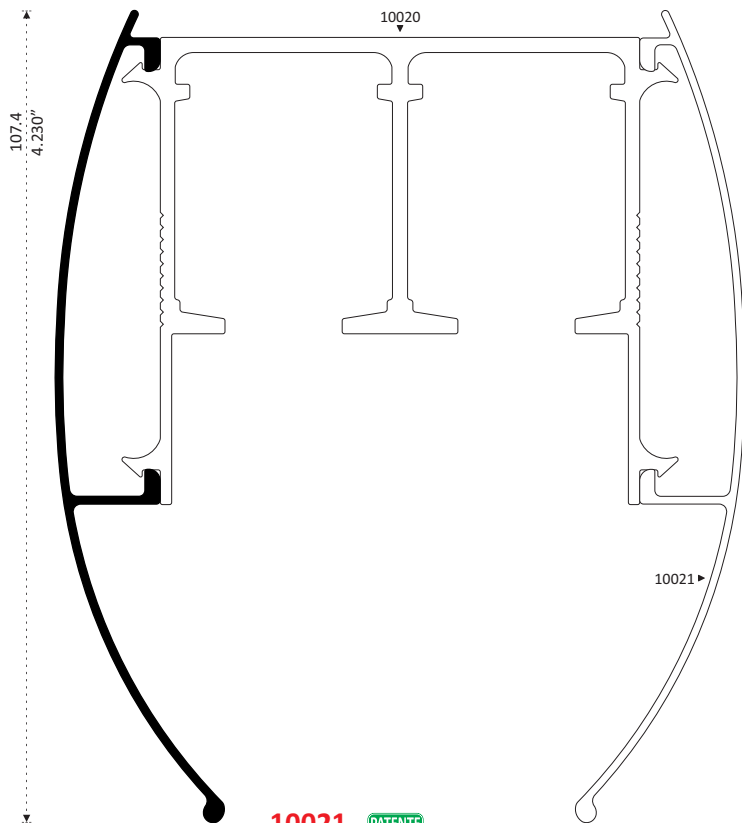
ESCUADRA



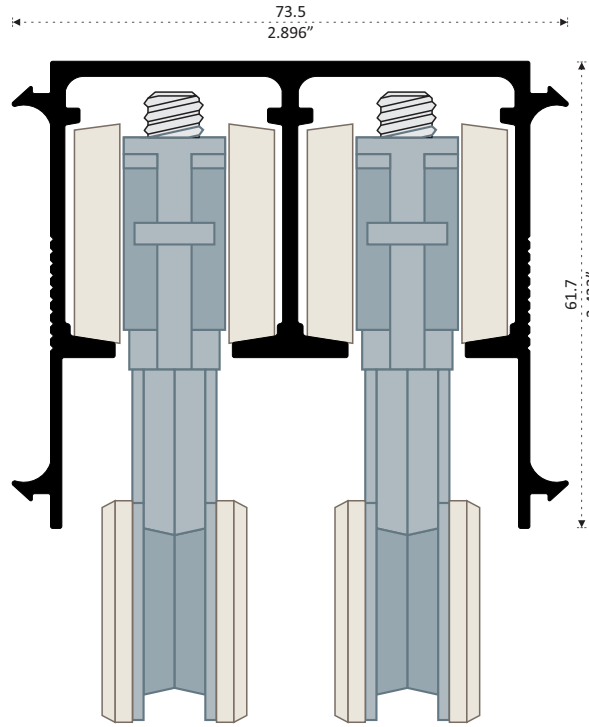
RESAQUE PARA CARRETILLA



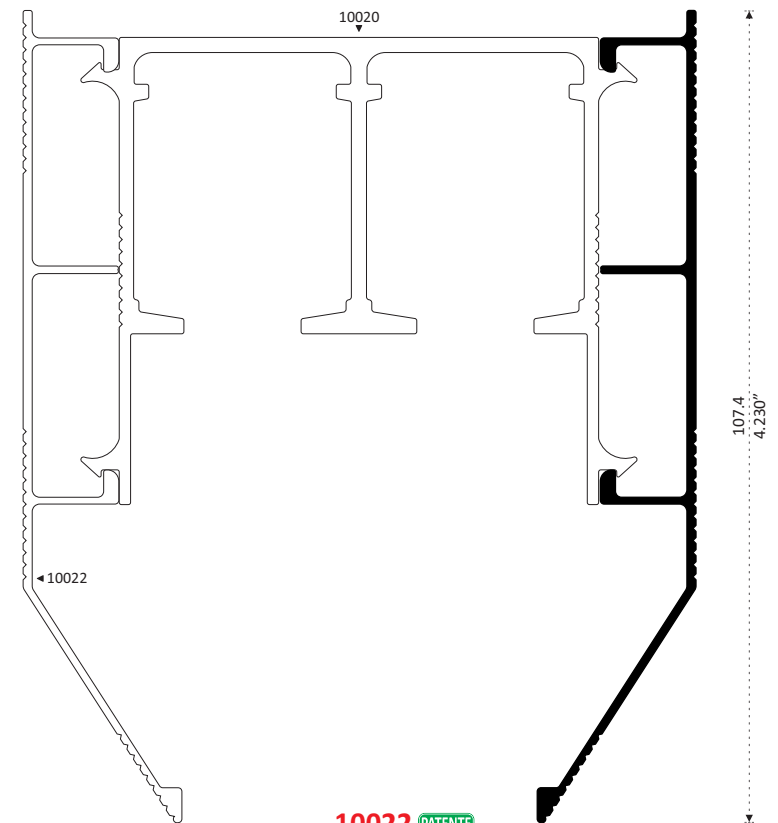
CARRETILLA



10021 PATENTE
TAPA CURVA
Longitud 6.10 m




10020 PATENTE
RIEL SUPERIOR
Longitud 6.10 m



10022 PATENTE
TAPA MINIMALISTA
Longitud 6.10 m



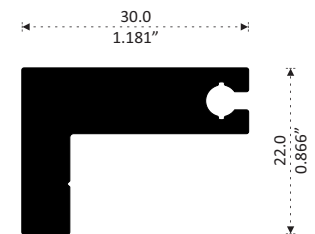
GUIA INFERIOR



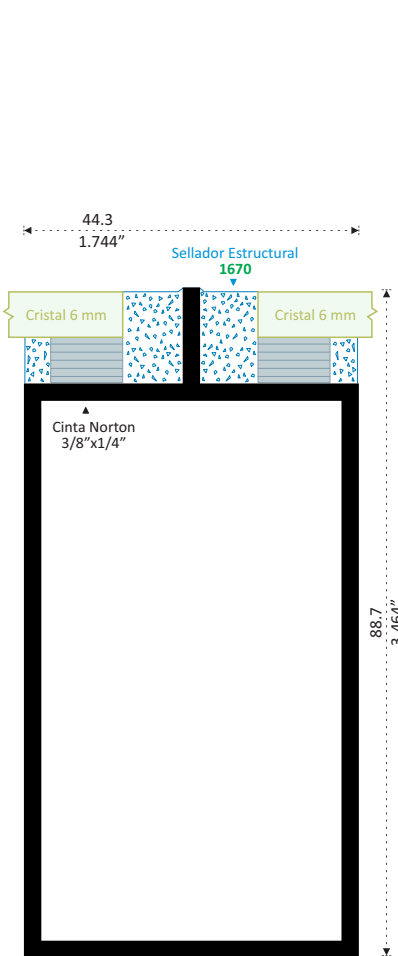
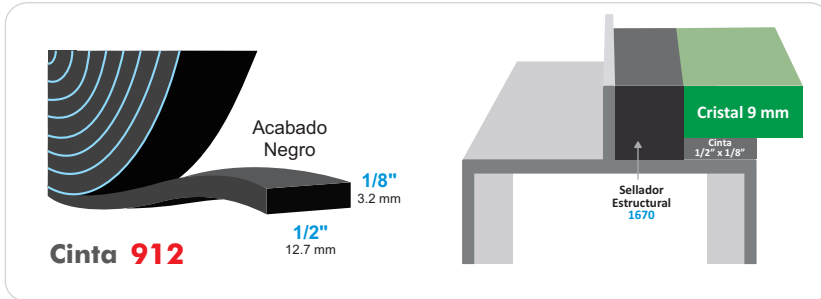
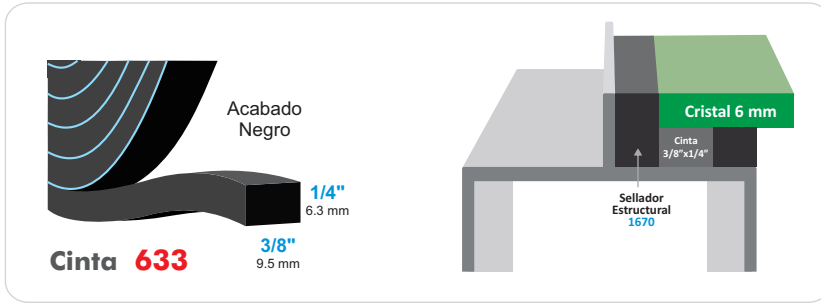
SE REQUIEREN 2 JUEGOS POR CANCEL

JCT6 Juego para Cristal de 6 mm


JCT9 Juego para Cristal de 9 mm




10201
ESCUADRA CON VENA
Longitud 3.05 m




611003
BÁSICO TUBULAR
INTEGRAL 3" X 1 3/4"
Longitud 6.10 m



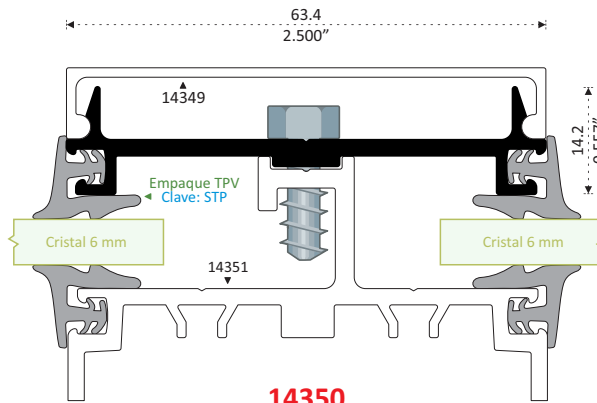
11004
BÁSICO TUBULAR
INTEGRAL 4" X 2"
Longitud 6.10 m



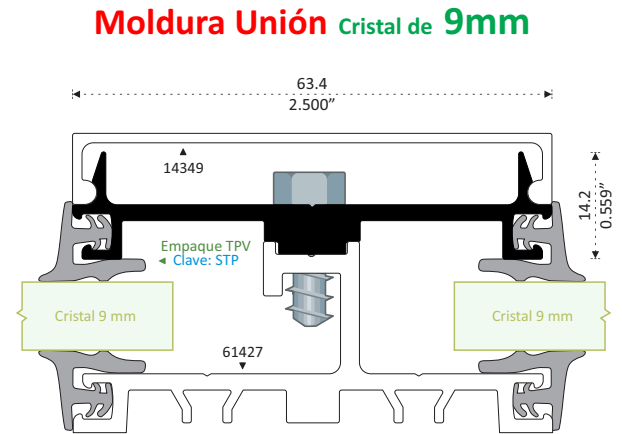
14739
BÁSICO TUBULAR
INTEGRAL 6" X 2 1/2"
Longitud 6.10 m



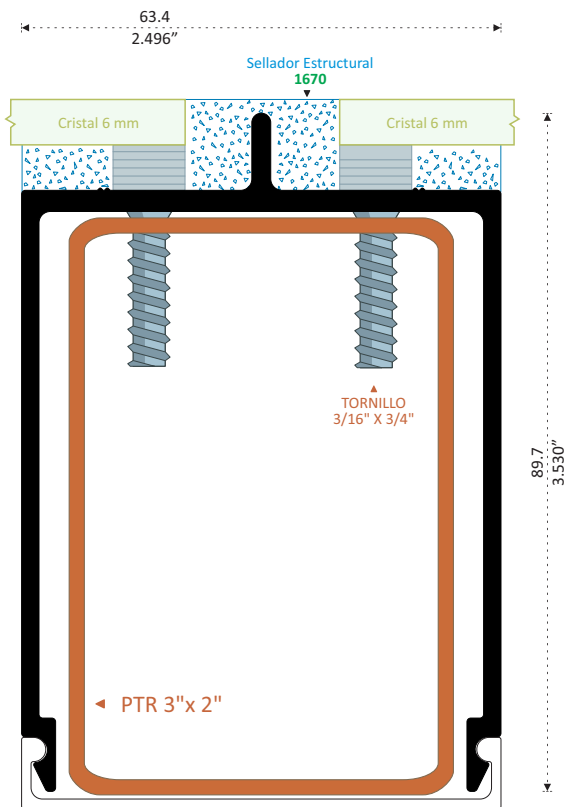
14349
TAPA PARA BÁSICO
Longitud 6.10 m



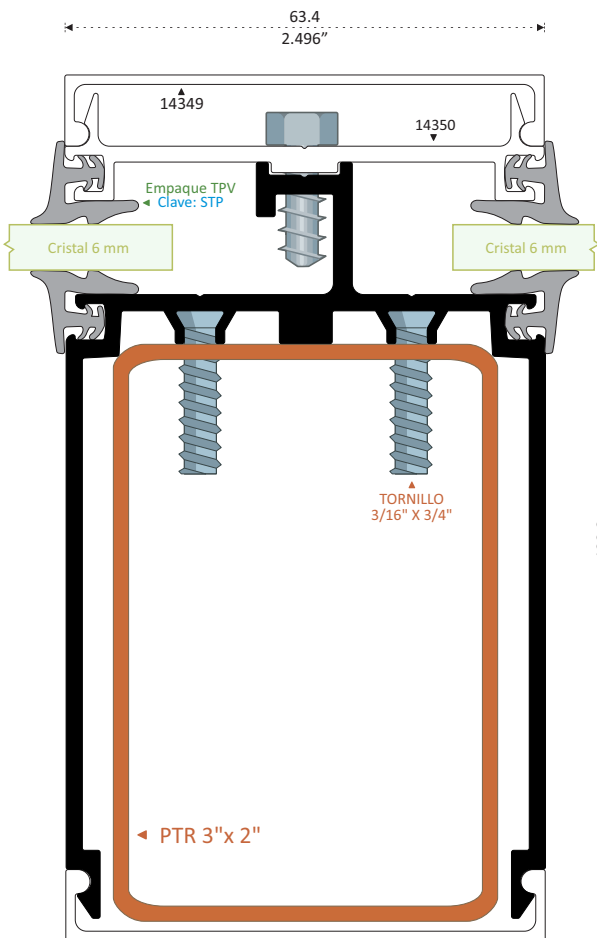
14350
MOLDURA UNIÓN
Longitud 6.10 m



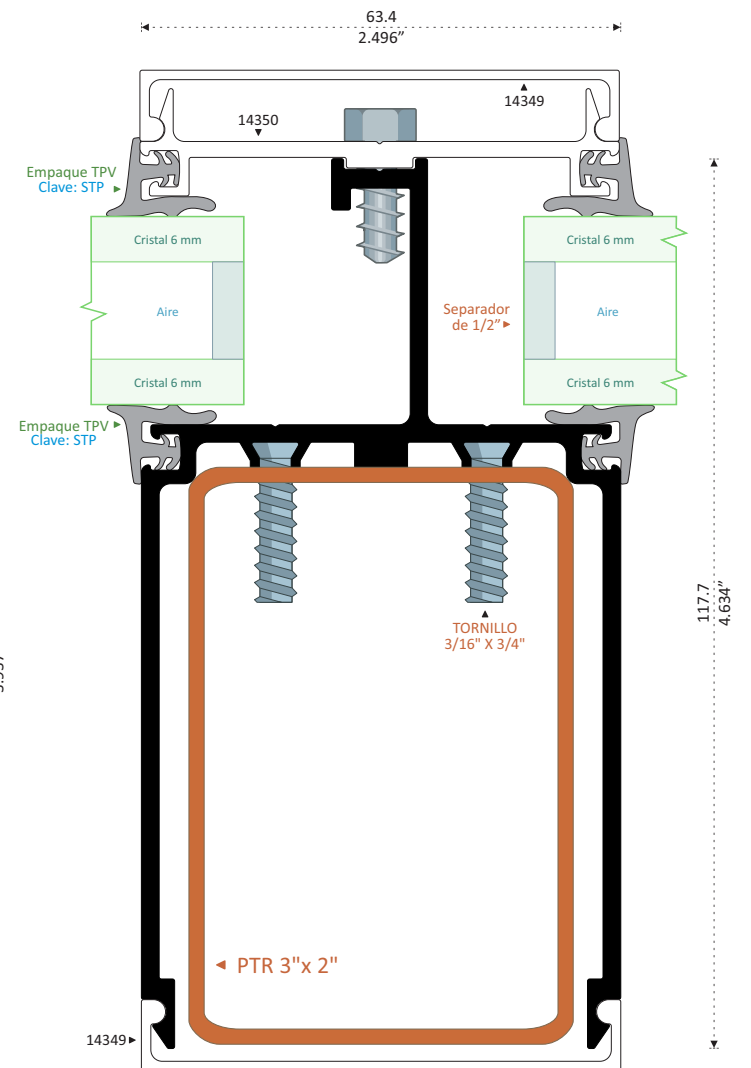
24350
MOLDURA UNIÓN
Longitud 6.10 m




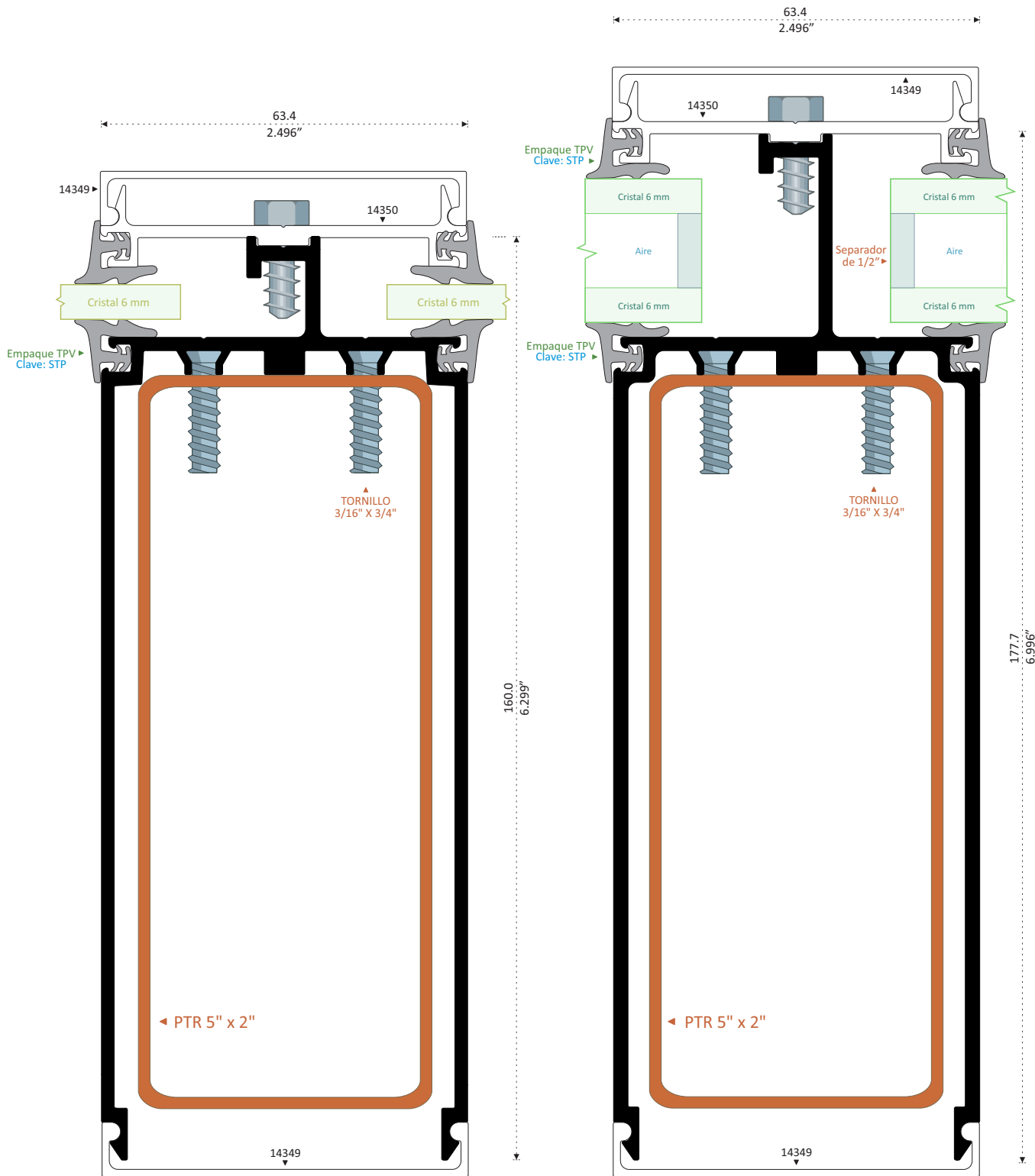
14389
BÁSICO
Longitud 6.10 m



14351
BÁSICO
Longitud 6.10 m

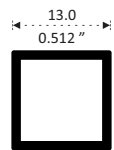


14352
BÁSICO CRISTAL DOBLE
Longitud 6.10 m

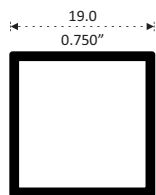


14698 PATENTE
BÁSICO
Longitud 6.10 m


61427
BÁSICO CRISTAL DOBLE
Longitud 6.10 m




2361
CUADRADO 13 mm
Longitud 6.10 m
Herraje: TT 13 cm




2351
CUADRADO 3/4"
Longitud 6.10 m




2362
CUADRADO 1"
Longitud 6.10 m




2354
CUADRADO 1 1/4"
Longitud 6.10 m




2363
CUADRADO 1 1/2"
Longitud 6.10 m



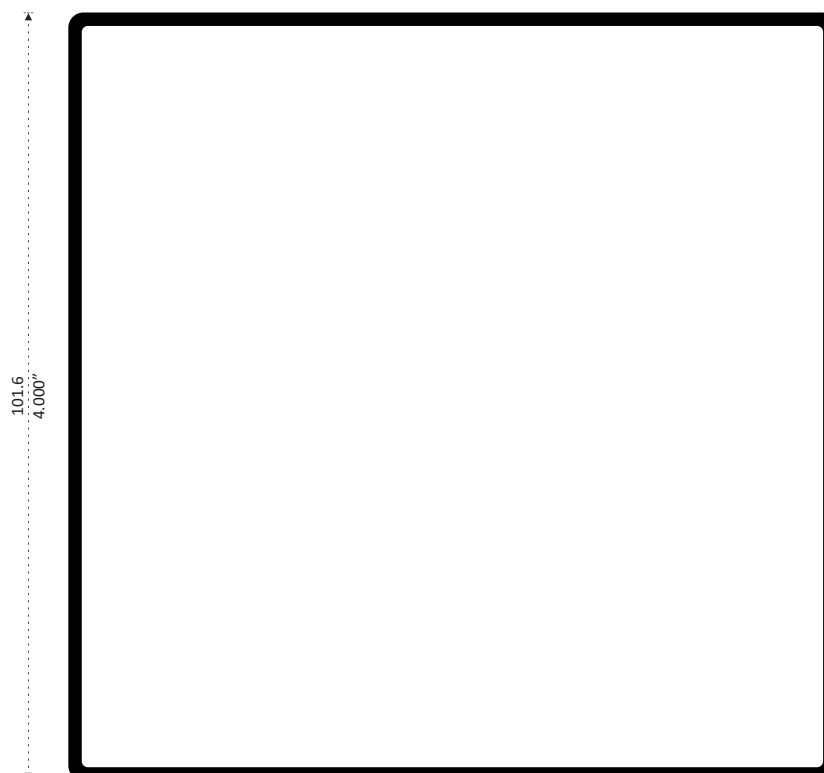
2364
CUADRADO 1 3/4"
Longitud 6.10 m



2356
CUADRADO 2"
Longitud 6.10 m




2358
CUADRADO 3"
Longitud 6.10 m

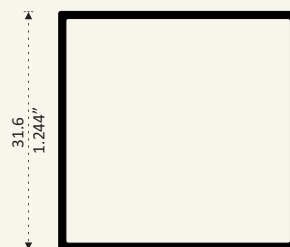


2359
CUADRADO 4"
Longitud 6.10 m

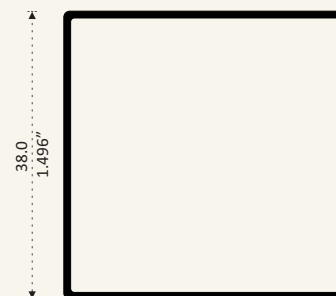
TUBOS LIGHT



62362
CUADRADO 1"
Longitud 6.10 m



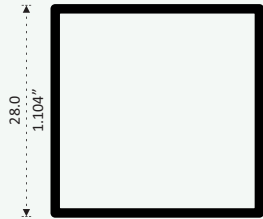
62354
CUADRADO 1 1/4"
Longitud 6.10 m



62363
CUADRADO 1 1/2"
Longitud 6.10 m

ROMPE VISTAS CUADRICULADAS

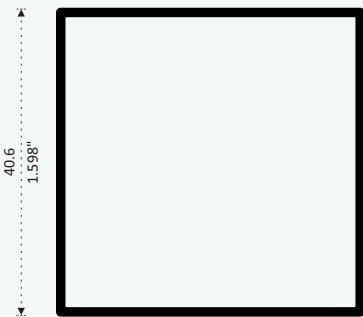
Ver Video




12362
CUADRADO 28 mm
Longitud 6.10 m



ENSAMBLE CON 2362




12363
CUADRADO 40.6 mm
Longitud 6.10 m




ENSAMBLE CON 2363



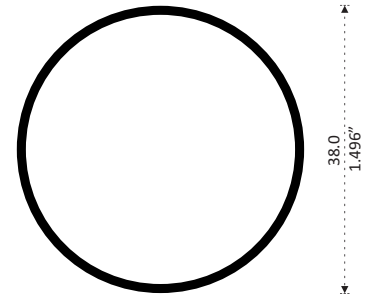
2105
REDONDO 1/2"
Longitud 6.10 m




2108
REDONDO 3/4"
Longitud 6.10 m



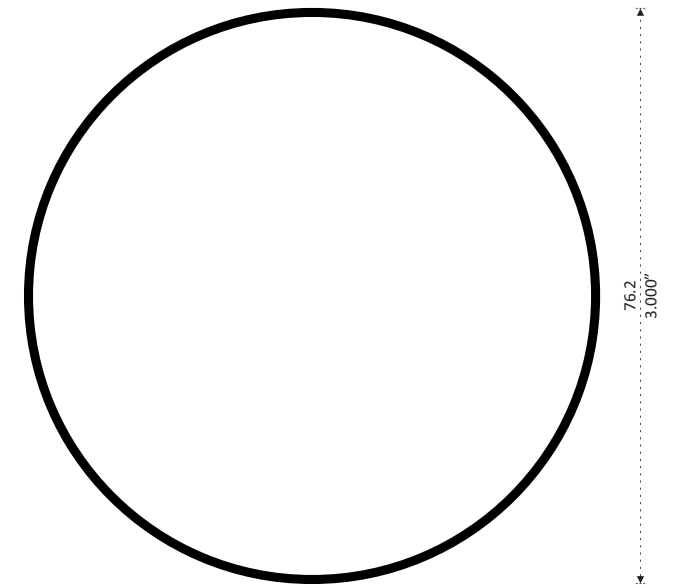
2111
REDONDO 1"
Longitud 6.10 m



22082
REDONDO 1 1/2"
Longitud 6.10 m



22083
REDONDO 2"
Longitud 6.10 m



22085
REDONDO 3"
Longitud 6.10 m



Tapa Tubo
3135
Redondo 2"

19.05
0.750"



2502
RECTANGULAR
3/4" x 3/8"
Longitud 6.10 m

38.1
1.500"



2503
RECTANGULAR
38.1 x 8.6
Longitud 6.10 m

38.0
1.476"



2515
RECTANGULAR
1 1/2" x 3/4"
Longitud 6.10 m

50.8
2.000"



2521
RECTANGULAR 2" x 1"
Longitud 6.10 m

63.1
2.484"



2513
RECTANGULAR 2 1/2" x 1 1/4"
Longitud 6.10 m

70.6
2.779"



20080
TUBO RECTANGULAR
Longitud 6.10 m

76.2
3.000"



2516
RECTANGULAR 3" x 1"
Longitud 6.10 m

76.2
3.000"



2522
RECTANGULAR 3" x 1 3/4"
Longitud 6.10 m

101.0
4.000"

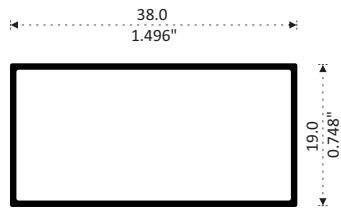


2520
RECTANGULAR 4" x 1 3/4"
Longitud 6.10 m

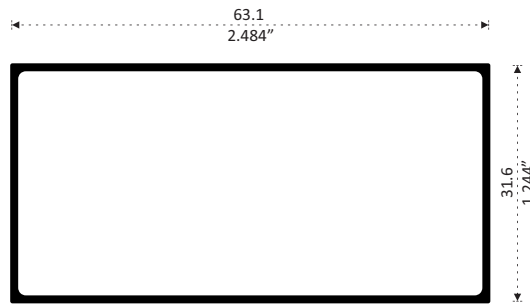
140.0
5.512"



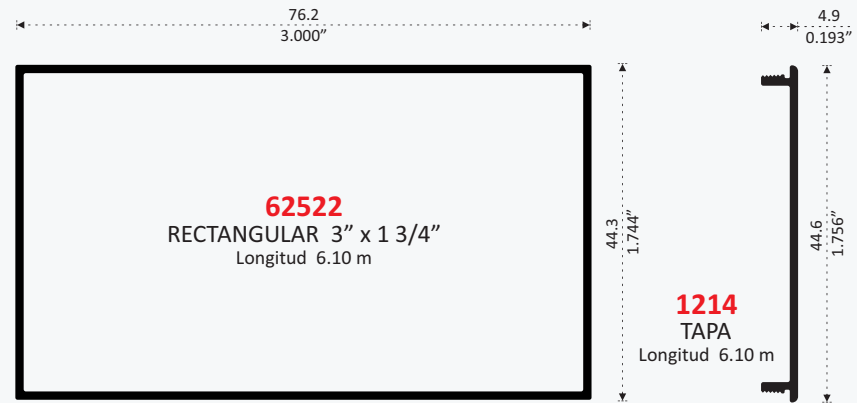
2532
RECTANGULAR 140 x 35
Longitud 6.10 m



62515
RECTANGULAR
1 1/2" x 3/4"
Longitud 6.10 m

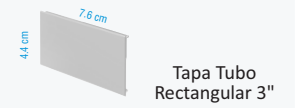


62513
RECTANGULAR
2 1/2" x 1 1/4"
Longitud 6.10 m



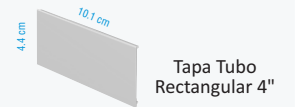
62522
RECTANGULAR 3" x 1 3/4"
Longitud 6.10 m

1214
TAPA
Longitud 6.10 m



TL3

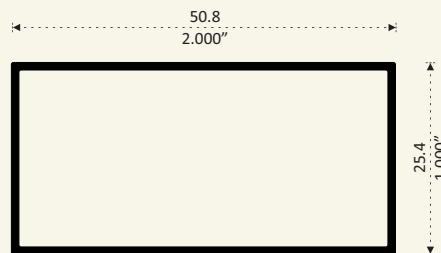
Para Perfiles 2522 - 62522
Cortado del Perfil 1214



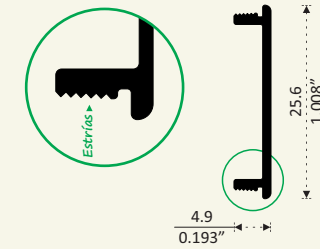
TL4

Para Perfiles 2520 - 62520
Cortado del Perfil 1214

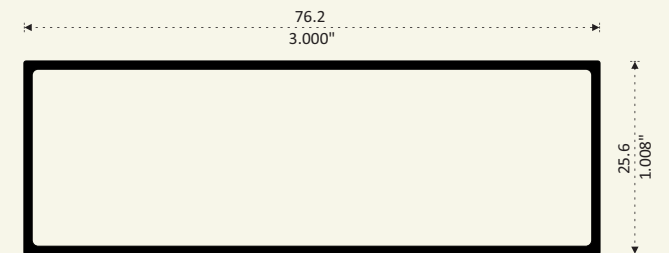
 TT2 Pieza 100 Piezas TT2C 200 Piezas TT2G 200 Piezas	<p>Tapa Tubo Rectangular 2" Para Perfil 62521 Cortado del Perfil 1215</p>	 TT3 Pieza 100 Piezas TT3C 200 Piezas TT3G 200 Piezas	<p>Tapa Tubo Rectangular 3" Para Perfil 62516 Cortado del Perfil 1215</p>
--------------------------------------------------------------------------------------------------------------------------------------------------------------------	-----------------------------------------------------------------------------------	--------------------------------------------------------------------------------------------------------------------------------------------------------------------	-----------------------------------------------------------------------------------




62521
RECTANGULAR 2" x 1"
Longitud 6.10 m



1215
TAPA
Longitud 6.10 m




62516
RECTANGULAR 3" X 1"
Longitud 6.10 m




62520
RECTANGULAR 4" x 1 3/4"
Longitud 6.10 m



12523




50.0
1.968 "


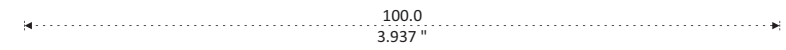



2533
VIGA
Longitud 6.10 m

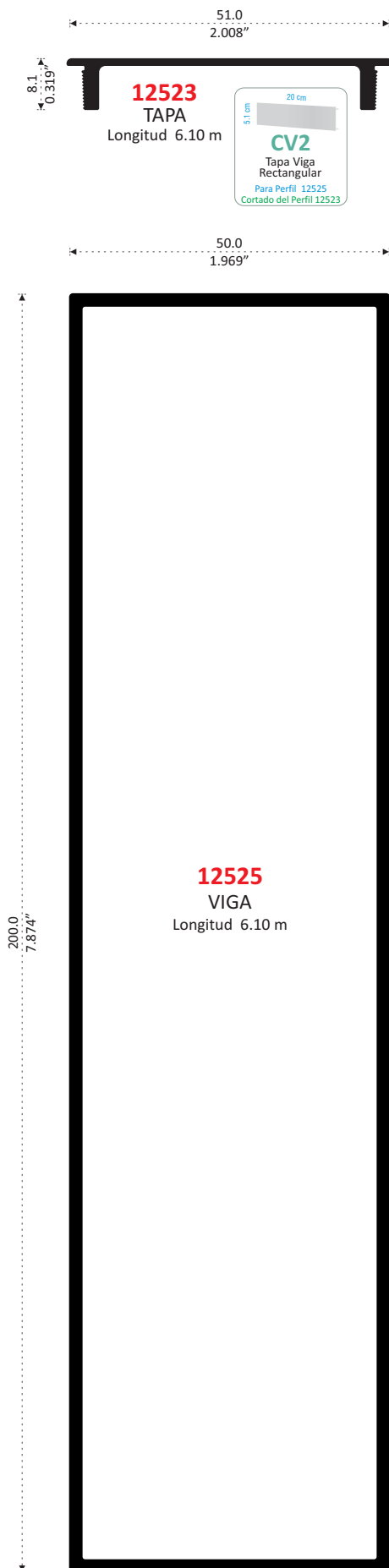
70.0
2.756 "



2534
VIGA
Longitud 5.50 m




2535
VIGA
Longitud 5.50 m



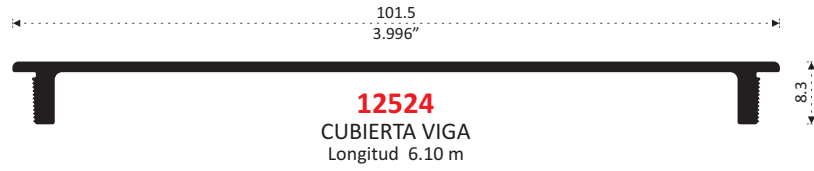


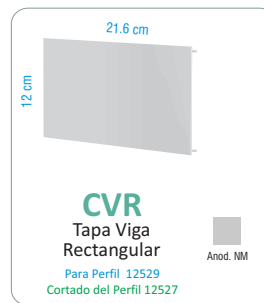

Ver Video





Vigas Rectangulares






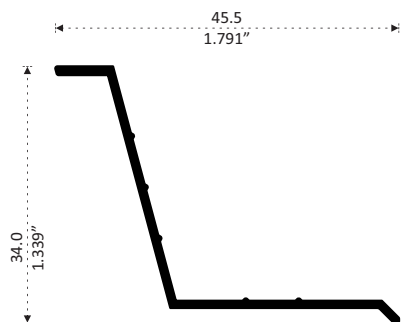


12529
VIGA
Longitud 5.50 m

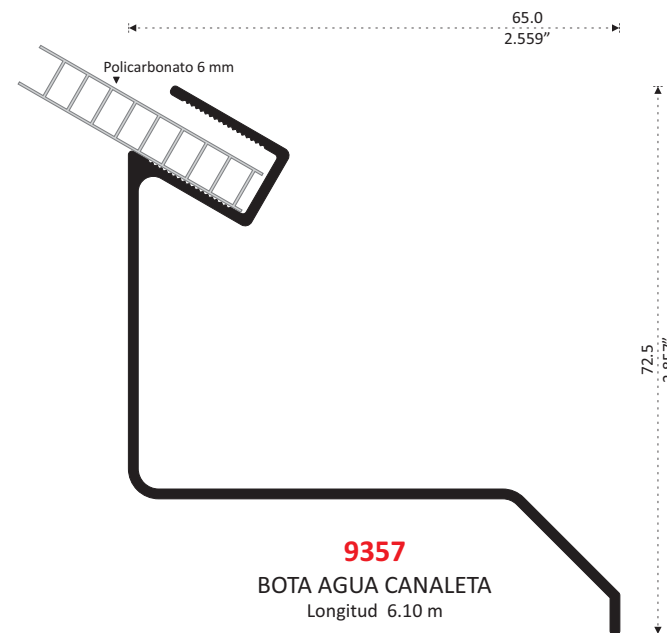





12528
VIGA COLONIAL
Longitud 5.50 m



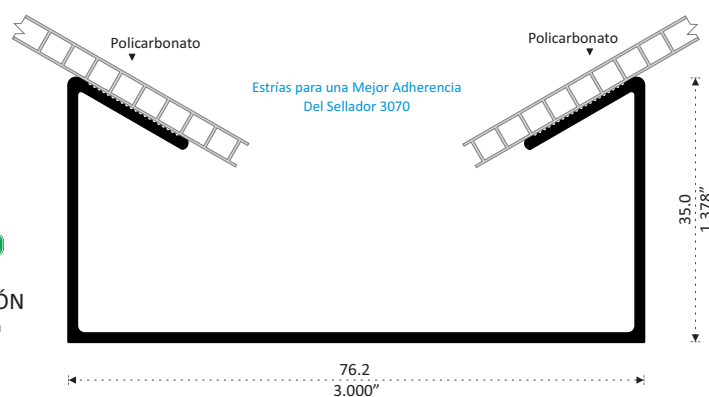
9353
MARCO P/ DOMO
SIN VENTILACIÓN
Longitud 6.10 m



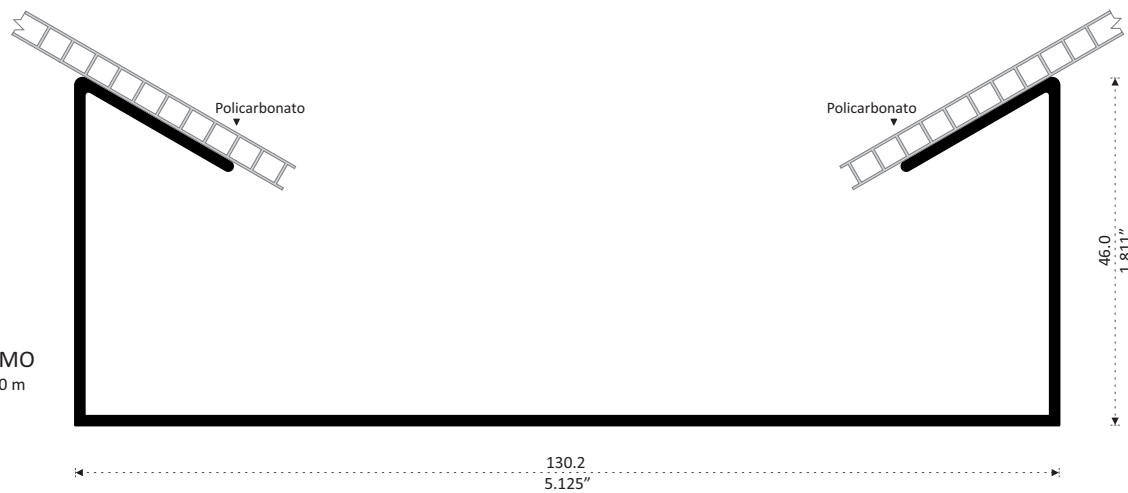
9357
BOTA AGUA CANALETA
Longitud 6.10 m



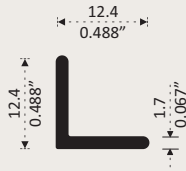
9354 PATENTE
CANAL 3"
P/DOMO CAÑÓN
Longitud 6.10 m



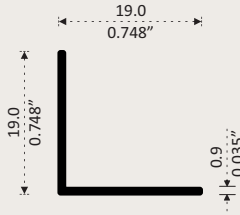
9351
CANAL DOMO
Longitud 6.10 m



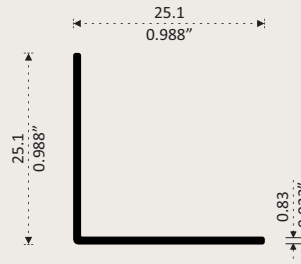
ÁNGULOS



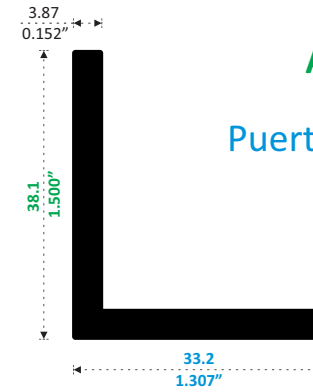
1301
Longitud 6.10 m



1303
Longitud 6.10 m

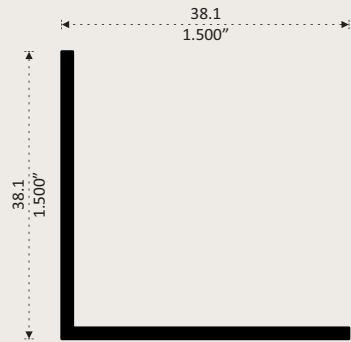


1304
Longitud 6.10 m

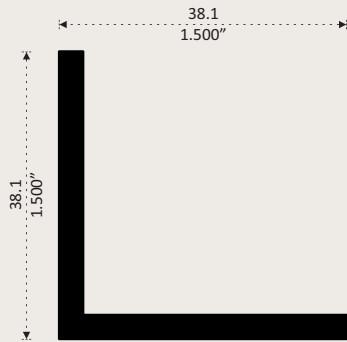


Ángulo Desigual
Diseñado para
Puerta Batiente Comercial

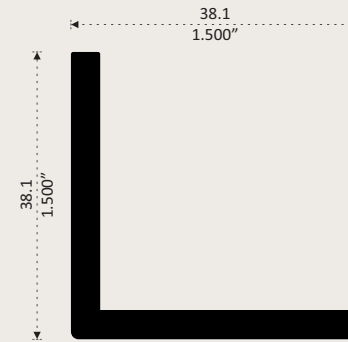
21311
Longitud 6.10 m



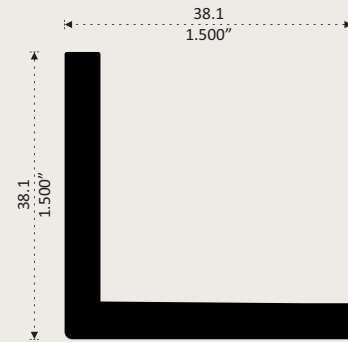
1420
Longitud 6.10 m



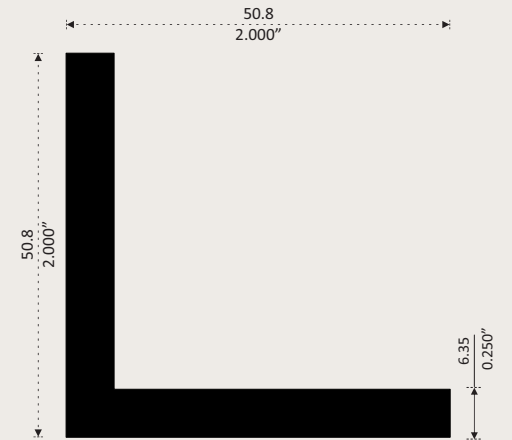
1314
Longitud 6.10 m



1311
Longitud 6.10 m

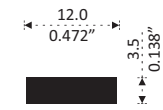


1315
Longitud 6.10 m

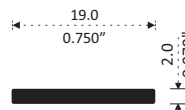


1318
Longitud 6.10 m

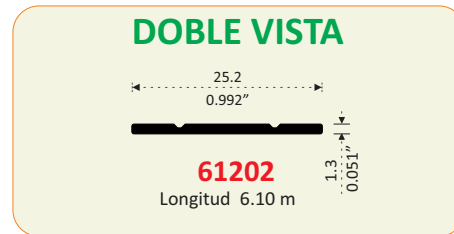
SOLERAS



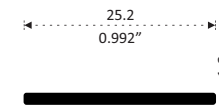
1203
Longitud 6.10 m



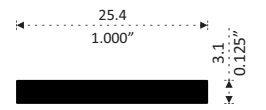
1201
Longitud 6.10 m



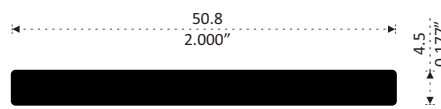
61202
Longitud 6.10 m



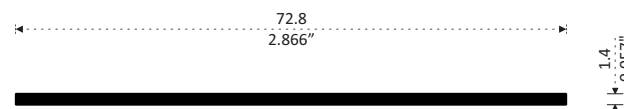
1202
Longitud 6.10 m



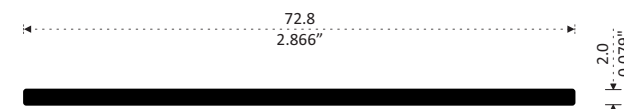
1228
Longitud 6.10 m



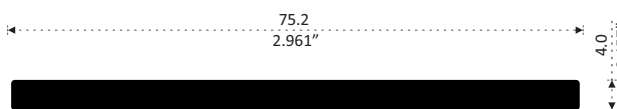
1216
Longitud 6.10 m



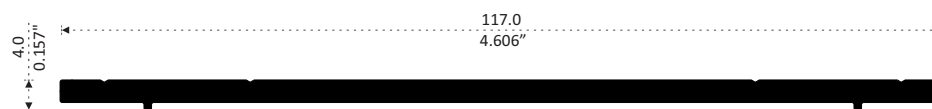
12580
Longitud 6.10 m



1258
Longitud 6.10 m

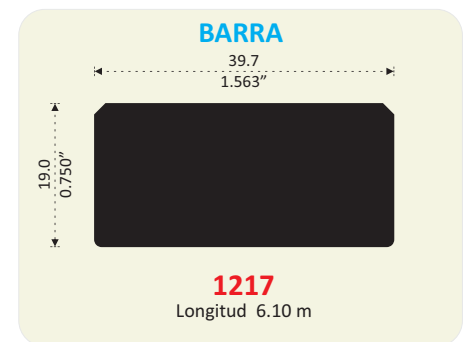


12590
Longitud 6.10 m




12591
TAPA BISAGRA Longitud 6.10 m

Clave Herraje:
3125 0.33 m



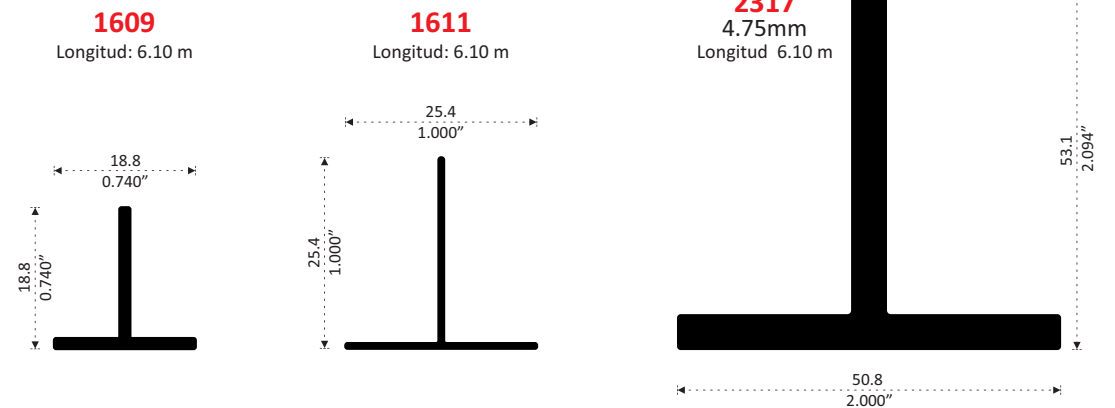
1217
Longitud 6.10 m

CRUCETA

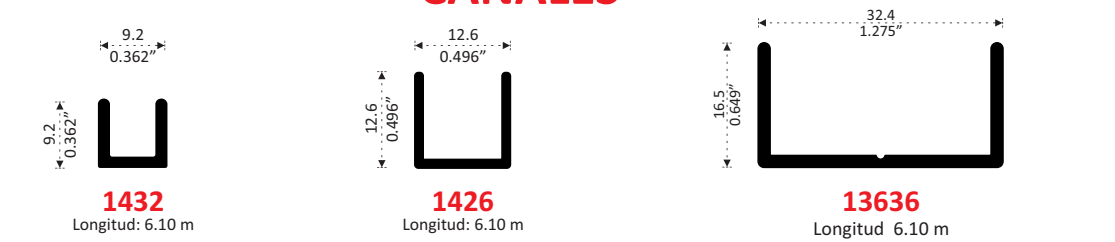


Disponible en Herrajes
Claves: **CRZ**, **CRZM**

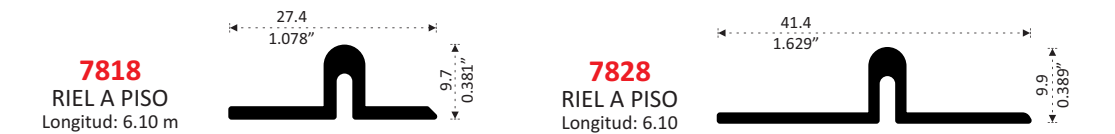
TEES



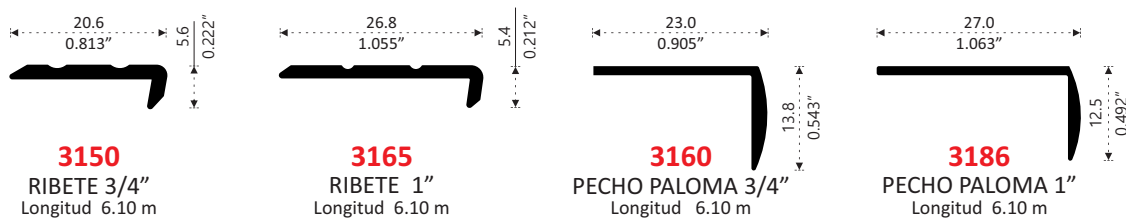
CANALES




RIELES SENCILLOS



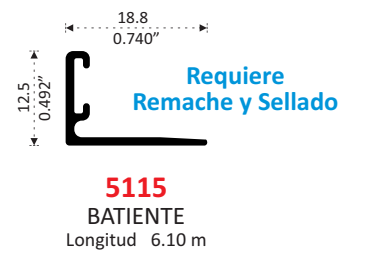
RIBETES DE MESA



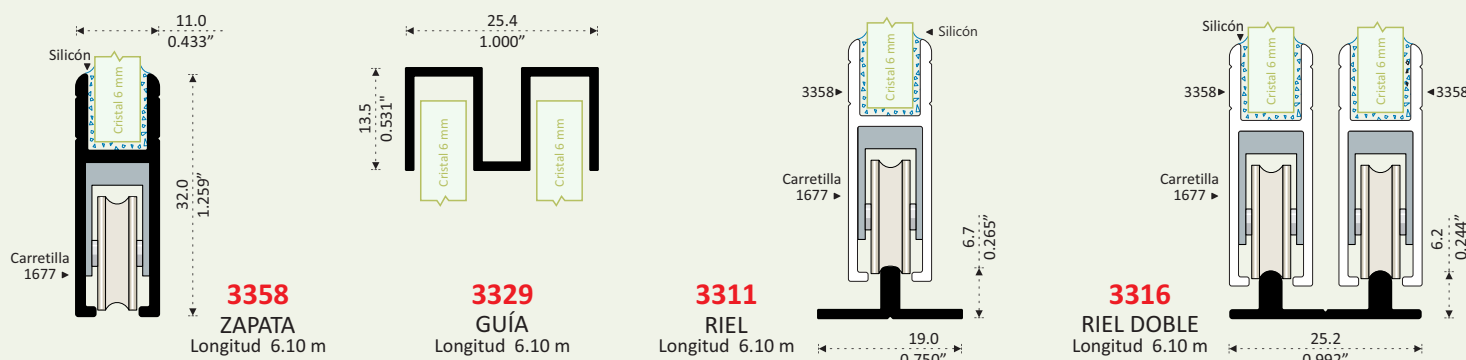
RIBETE DE PISO



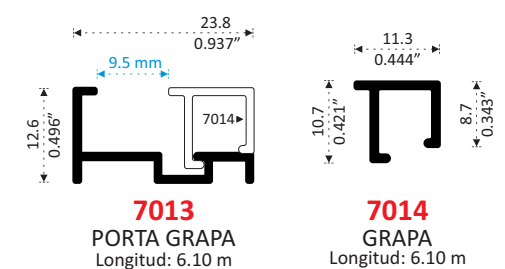
BATIENTE



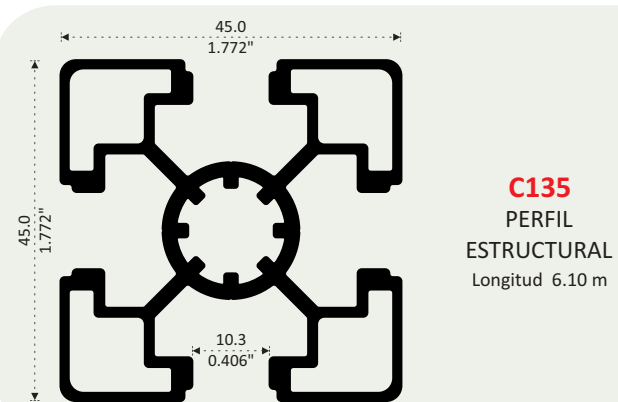
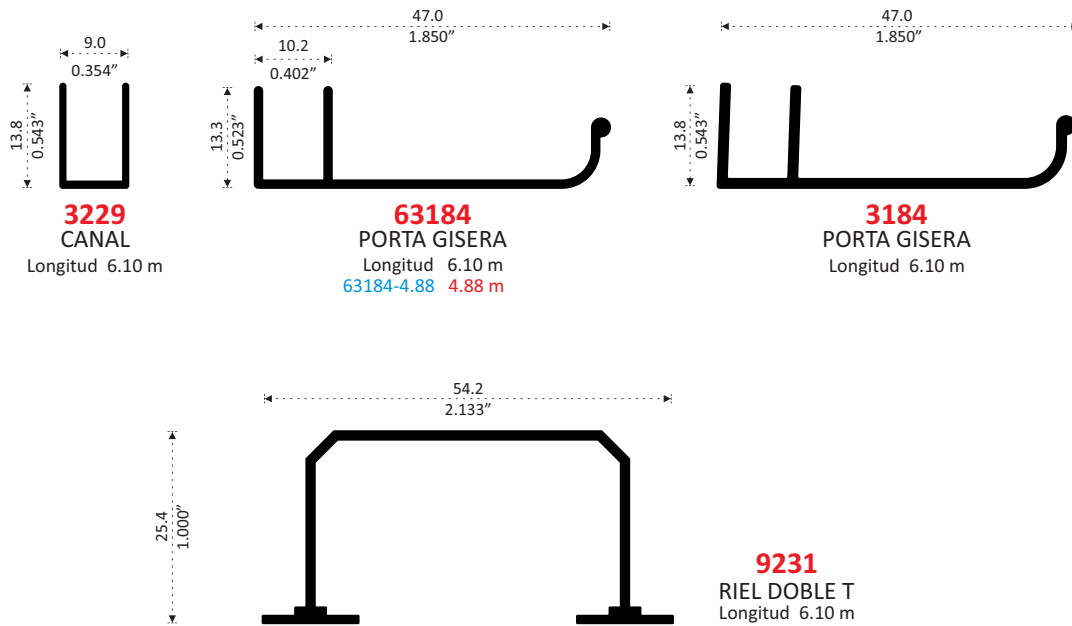
VITRINAS



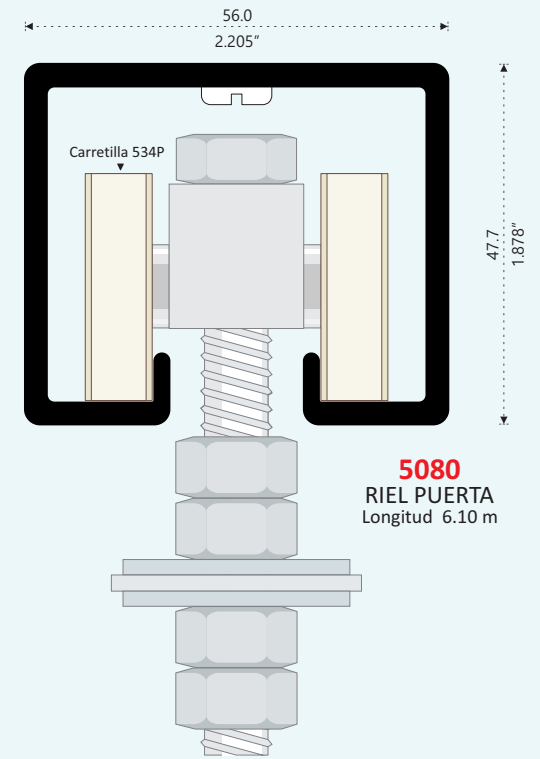
PORTA CRISTAL



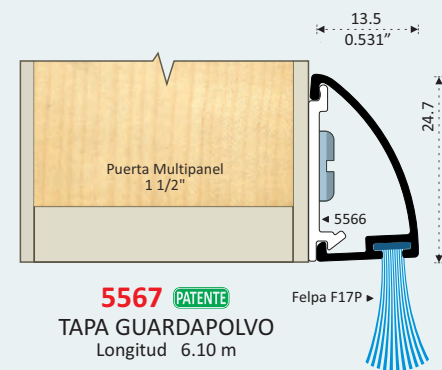
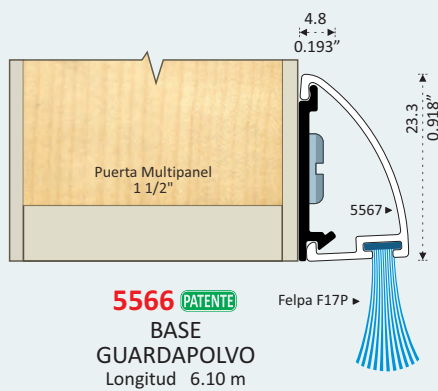
LÍNEA PIZARRÓN



RIEL

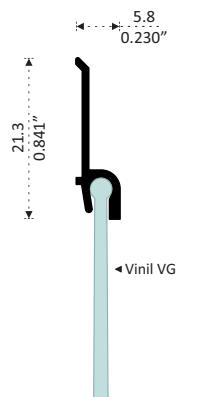


GUARDAPOLVO



5565 GUARDAPOLVO

Longitud 6.10 m




FIJACIÓN DE BARRA AL CABEZAL

CARRETILLA CON 12 RODAJAS

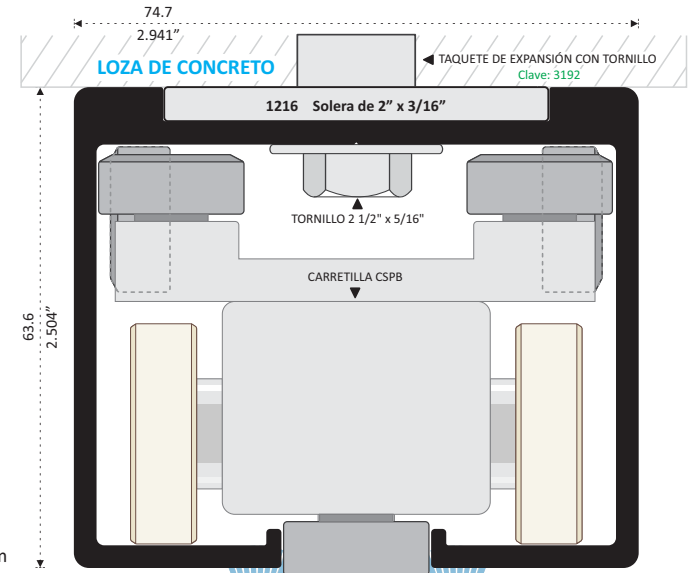
Clave: CSPB ▶

BRAZO

CABEZAL




5081
RIEL
SUPERIOR
Longitud 6.10 m



COLOCACIÓN DE CARRETILLA



COLOCACIÓN DE BISAGRAS 1522P



PASADOR DE MAROMA 2221



EXTERIOR

INTERIOR

RIEL SUPERIOR 5081 Y SOLERA 1216

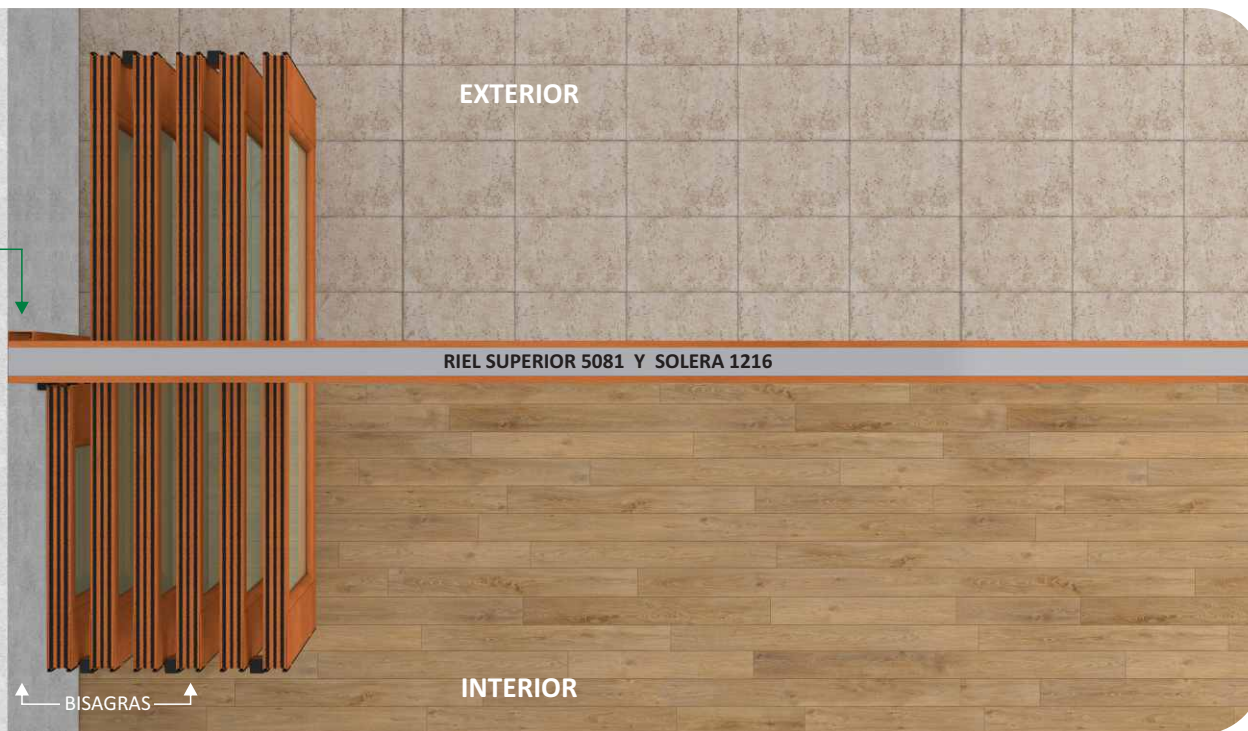


Batiente 9134

Solera de 2" x 3/16" 1216

LA PRIMERA HOJA ES EL 50% MAS CORTA QUE LAS HOJAS RESTANTES

BISAGRAS



LÍNEA U - LIGHT

FIJO	VENTANA CON 15312	VENTANA CON 11041	PUERTA con 11048
Zona Costera 1.20 m	Zona Costera 0.90 m	Zona Costera 1.00 m	Zona Costera 1.70 m
Campo Abierto 1.40 m	Campo Abierto 1.00 m	Campo Abierto 1.10 m	Campo Abierto 1.90 m
Residencial 1.60 m	Residencial 1.10 m	Residencial 1.20 m	Residencial 2.10 m
Interiores 1.80 m	Interiores 1.30 m	Interiores 1.40 m	Interiores 2.20 m

LÍNEA C - LIGHT

FIJO	VENTANA CON 15312	VENTANA CON 11041	PUERTA con 11048
Zona Costera 1.20 m	Zona Costera 1.00 m	Zona Costera 1.10 m	Zona Costera 1.80 m
Campo Abierto 1.40 m	Campo Abierto 1.10 m	Campo Abierto 1.20 m	Campo Abierto 2.00 m
Residencial 1.60 m	Residencial 1.20 m	Residencial 1.30 m	Residencial 2.15 m
Interiores 1.80 m	Interiores 1.40 m	Interiores 1.50 m	Interiores 2.30 m

LÍNEA 2"

ECONÓMICA HERMÉTICA

VENTANA	PUERTA
Zona Costera 1.20 m	Zona Costera 1.90 m
Campo Abierto 1.30 m	Campo Abierto 2.00 m
Residencial 1.50 m	Residencial 2.10 m
Interiores 1.70 m	Interiores 2.15 m

LIGHT HERMÉTICA

VENTANA	PUERTA
Zona Costera 1.20 m	Zona Costera 1.90 m
Campo Abierto 1.30 m	Campo Abierto 2.00 m
Residencial 1.50 m	Residencial 2.10 m
Interiores 1.70 m	Interiores 2.15 m

COMERCIAL HERMÉTICA

FIJO	VENTANA	PUERTA	VENTANA DE PROYECCIÓN
Zona Costera 1.80 m	Zona Costera 1.30 m	Zona Costera 2.00 m	Zona Costera 0.70 m
Campo Abierto 2.00 m	Campo Abierto 1.40 m	Campo Abierto 2.10 m	Campo Abierto 1.00 m
Residencial 2.20 m	Residencial 1.60 m	Residencial 2.20 m	Residencial 1.30 m
Interiores 2.40 m	Interiores 1.80 m	Interiores 2.25 m	Interiores 1.60 m

LÍNEA 3"

ECONÓMICA HERMÉTICA

VENTANA	PUERTA	UTILIZANDO 17847 Y 17848
Zona Costera 1.80 m	Zona Costera 2.10 m	Zona Costera 2.25 m
Campo Abierto 1.90 m	Campo Abierto 2.20 m	Campo Abierto 2.40 m
Residencial 2.00 m	Residencial 2.30 m	Residencial 2.60 m
Interiores 2.10 m	Interiores 2.40 m	Interiores 2.80 m

COMERCIAL HERMÉTICA

FIJO	VENTANA	PUERTA	PUERTA MULTIDISEÑOS
Zona Costera 2.40 m	Zona Costera 2.10 m	Zona Costera 2.30 m	Zona Costera 2.30 m
Campo Abierto 2.60 m	Campo Abierto 2.20 m	Campo Abierto 2.40 m	Campo Abierto 2.50 m
Residencial 2.80 m	Residencial 2.40 m	Residencial 2.60 m	Residencial 2.70 m
Interiores 3.00 m	Interiores 2.60 m	Interiores 2.80 m	Interiores 2.90 m

SERIE 70

FIJO	FIJO TRIPLE	FIJO CRISTAL DOBLE	VENTANA	PUERTA	VENTANA CRISTAL DOBLE	PUERTA CRISTAL DOBLE	VENTANA BATIENTE o PROYECCIÓN	PUERTA MULTIDISEÑOS
Zona Costera 2.40 m	Zona Costera 2.60 m	Zona Costera 2.70 m	Zona Costera 1.90 m	Zona Costera 2.20 m	Zona Costera 2.20 m	Zona Costera 2.40 m	Zona Costera 1.00 m	Zona Costera 2.30 m
Campo Abierto 2.60 m	Campo Abierto 2.80 m	Campo Abierto 2.90 m	Campo Abierto 2.10 m	Campo Abierto 2.30 m	Campo Abierto 2.40 m	Campo Abierto 2.60 m	Campo Abierto 1.10 m	Campo Abierto 2.50 m
Residencial 2.80 m	Residencial 3.00 m	Residencial 3.10 m	Residencial 2.30 m	Residencial 2.40 m	Residencial 2.60 m	Residencial 2.80 m	Residencial 1.30 m	Residencial 2.70 m
Interiores 3.00 m	Interiores 3.20 m	Interiores 3.20 m	Interiores 2.40 m	Interiores 2.50 m	Interiores 2.80 m	Interiores 3.00 m	Interiores 1.50 m	Interiores 2.90 m

SERIE 80

FIJO	FIJO TRIPLE	FIJO CRISTAL DOBLE	VENTANA CRISTAL SENCILLO / DOBLE	PUERTA CRISTAL SENCILLO / DOBLE	VENTANA BATIENTE o PROYECCIÓN	PUERTA MULTIDISEÑOS
Zona Costera 2.40 m Campo Abierto 2.60 m Residencial 2.80 m Interiores 3.00 m	Zona Costera 3.20 m Campo Abierto 3.40 m Residencial 3.60 m Interiores 3.80 m	Zona Costera 3.20 m Campo Abierto 3.40 m Residencial 3.60 m Interiores 3.80 m	Zona Costera 2.30 m Campo Abierto 2.40 m Residencial 2.50 m Interiores 2.60 m	Zona Costera 2.50 m Campo Abierto 2.60 m Residencial 2.70 m Interiores 2.80 m	Zona Costera 1.00 m Campo Abierto 1.10 m Residencial 1.30 m Interiores 1.50 m	Zona Costera 2.30 m Campo Abierto 2.50 m Residencial 2.70 m Interiores 2.90 m

SERIE 100 HERMÉTICA

FIJO	FIJO TRIPLE	FIJO CRISTAL DOBLE	VENTANA	PUERTA	VENTANA CRISTAL DOBLE	PUERTA CRISTAL DOBLE	VENTANA BATIENTE o PROYECCIÓN	PUERTA MULTIDISEÑOS
Zona Costera 3.20 m Campo Abierto 3.40 m Residencial 3.60 m Interiores 3.80 m	Zona Costera 3.40 m Campo Abierto 3.60 m Residencial 3.80 m Interiores 4.00 m	Zona Costera 3.20 m Campo Abierto 3.40 m Residencial 3.60 m Interiores 3.80 m	Zona Costera 2.10 m Campo Abierto 2.20 m Residencial 2.30 m Interiores 2.50 m	Zona Costera 2.40 m Campo Abierto 2.60 m Residencial 2.80 m Interiores 3.00 m	Zona Costera 2.30 m Campo Abierto 2.40 m Residencial 2.50 m Interiores 2.60 m	Zona Costera 2.60 m Campo Abierto 2.70 m Residencial 2.90 m Interiores 3.10 m	Zona Costera 1.00 m Campo Abierto 1.10 m Residencial 1.30 m Interiores 1.50 m	Zona Costera 2.30 m Campo Abierto 2.50 m Residencial 2.70 m Interiores 2.90 m

SERIE 35

BATIENTE "o" PROYECCIÓN

FIJO	FIJO CRISTAL DOBLE	VENTANA BATIENTE o PROYECCIÓN	FIJO	FIJO CRISTAL DOBLE	VENTANA BATIENTE o PROYECCIÓN	PUERTA MULTIDISEÑOS
Zona Costera 1.40 m Campo Abierto 1.60 m Residencial 1.80 m Interiores 2.00 m	Zona Costera 1.40 m Campo Abierto 1.60 m Residencial 1.80 m Interiores 2.00 m	Zona Costera 0.60 m Campo Abierto 0.90 m Residencial 1.20 m Interiores 1.50 m	Zona Costera 1.80 m Campo Abierto 2.00 m Residencial 2.20 m Interiores 2.40 m	Zona Costera 1.80 m Campo Abierto 2.00 m Residencial 2.20 m Interiores 2.40 m	Zona Costera 1.00 m Campo Abierto 1.10 m Residencial 1.30 m Interiores 1.50 m	Zona Costera 2.30 m Campo Abierto 2.50 m Residencial 2.70 m Interiores 2.90 m

SERIE 50

BATIENTE "o" PROYECCIÓN

MOSQUITERO ENROLLABLE

PUERTA CORREDIZA
RESORTE DE 150 cm

	Mínimo	Máximo
ANCHO	60 cm	130 cm
ALTO	120 cm	240 cm

LÍNEA U - LIGHT

*(HM) Hoja Móvil (HF) Hoja fija

FIJO - VENTANA Y PUERTA CORREDIZA

FIJO

CLAVE	DESCRIPCIÓN	PIEZAS	DESCUENTO
9073	Bolsa	1	Ancho - 5.48 cm
9073	Bolsa	2	Altura Real
49074	Escalonado	1	Ancho - 5.48 cm
46370	Junquillo	1	Ancho - 5.48 cm

VENTANA

CLAVE	DESCRIPCIÓN	PIEZAS	DESCUENTO
15309	Contramarco	1	Ancho Real
15309	Contramarco	2	Altura - 2.0 cm
15310	Riel	1	Ancho Real
25313	Zoclo Fijo	1	Ancho ÷ 2 - 4.1 cm
11041	Cerco (HF)	1	Altura - 3.6 cm
15311	Zoclo (HM)	2	Ancho ÷ 2 - 5.1 cm
11041	Cerco (HM)	2	Altura - 2.95 cm

LÍNEA C - LIGHT

*(HM) Hoja Móvil (HF) Hoja fija

FIJO - VENTANA Y PUERTA CORREDIZA

FIJO

CLAVE	DESCRIPCIÓN	PIEZAS	DESCUENTO
9073	Bolsa	1	Ancho - 5.48 cm
9073	Bolsa	2	Altura Real
49074	Escalonado	1	Ancho - 5.48 cm
46370	Junquillo	1	Ancho - 5.48 cm

VENTANA

CLAVE	DESCRIPCIÓN	PIEZAS	DESCUENTO
11037	Contramarco	1	Ancho Real
11037	Contramarco	2	Altura - 2.0 cm
11068	Riel	1	Ancho Real
511046	Zoclo (HF)	1	Ancho ÷ 2 - 4.4 cm
11041	Cerco (HF)	1	Altura - 4.01 cm
11043	Zoclo (HM)	2	Ancho ÷ 2 - 5.0 cm
11041	Cerco (HM)	2	Altura - 3.1 cm

Ver Videos



App Perfiletto

Genera tu Tabla de Corte

PUERTA

CLAVE	DESCRIPCIÓN	PIEZAS	DESCUENTO
15309	Contramarco	1	Ancho Real
15309	Contramarco	2	Altura - 2.0 cm
15310	Riel	1	Ancho Real
25313	Zoclo Fijo	1	Ancho ÷ 2 - 5.3 cm
11048	Cerco (HF)	1	Altura - 3.6 cm
15311	Zoclo (HM)	2	Ancho ÷ 2 - 8.5 cm
11048	Cerco (HM)	2	Altura - 2.95 cm

VENTANA GUILLOTINA 1 1/2"

CLAVE	DESCRIPCIÓN	PIEZAS	DESCUENTO
611037/11037	Contramarco	1	Ancho Real
11037	Contramarco	2	Altura - 1.62 cm
8670	Repizón	1	Ancho Real
11041	Traslape (HF)	1	Ancho - 6.02 cm
11041	Traslape (HM)	1	Ancho - 2.2 cm
8562	Cerco (HM)	1	Ancho - 2.2 cm
11043	Zoclo (HM)	2	Ancho ÷ 2 - 3.4 cm

PUERTA

CLAVE	DESCRIPCIÓN	PIEZAS	DESCUENTO
11037	Contramarco	1	Ancho Real
11068	Riel	1	Ancho Real
11037	Contramarco	2	Altura - 2 cm
511046	Zoclo (HF)	1	Ancho ÷ 2 - 5.5 cm
11048	Cerco (HF)	1	Altura - 4 cm
11043	Zoclo (HM)	2	Ancho ÷ 2 - 8.4 cm
11048	Cerco (HM)	2	Altura - 3.1 cm

Descarga Nuestra Aplicación



PUERTA BATIENTE

PUERTA BATIENTE / 9236

CLAVE	DESCRIPCIÓN	PIEZAS	DESCUENTO
9255	Batiente Horiz.	1	Ancho - 3.8 cm
9255	Batiente Vert.	2	Altura Real
9236	Cerco Chapa	2	Altura - 3.4 cm
7837	Cabezal Intermedio Zoclo	3	Ancho - 16.5 cm
9237	Guarda Polvo	2	Ancho - 4.8 cm

PUERTA BATIENTE / 19076

CLAVE	DESCRIPCIÓN	PIEZAS	DESCUENTO
19076	Batiente Horiz.	1	Ancho - 5.4 cm
19076	Batiente Vert.	2	Altura Real
9236	Cerco Chapa	2	Altura - 4.2 cm
7837	Cabezal Intermedio Zoclo	3	Ancho - 18.3 cm
9237	Guarda Polvo	2	Ancho - 6.4 cm

LÍNEA DE 2" ECONÓMICA HERMÉTICA

FIJO

CLAVE	DESCRIPCIÓN	PIEZAS	DESCUENTO
69083	Bolsa	1	Ancho - 6.4 cm
69083	Bolsa	2	Altura Real
69084	Escalonado	1	Ancho - 6.4 cm
69088	Junquillo	1	Ancho - 6.4 cm

VENTANA CORREDIZA

CLAVE	DESCRIPCIÓN	PIEZAS	DESCUENTO
S77518	Contramarco Hor.	1	Ancho Real
T77518	Contramarco Vertical	2	Altura - 2.0 cm
79953	Riel	1	Ancho Real
77523	Zoclo Fijo	2	Ancho ÷ 2 - 4.0 cm
67525	Cerco Fijo	1	Altura - 2.0 cm
79954	Traslape Ventana (HF)	1	Altura - 2.0 cm
711044	Zoclo y Cabezal	2	Ancho ÷ 2 - 8.4 cm
67821	Cerco Chapa	1	Altura - 3.2 cm
79954	Traslape Ventana (HM)	1	Altura - 3.2 cm

PUERTA CORREDIZA

CLAVE	DESCRIPCIÓN	PIEZAS	DESCUENTO
S77518	Contramarco Hor.	1	Ancho Real
T77518	Contramarco Vertical	2	Altura - 2.0 cm
79953	Riel	1	Ancho Real
77824	Zoclo Puerta Fijo	2	Ancho ÷ 2 - 4.6 cm
67525	Cerco Fijo	1	Altura - 2.0 cm
79955	Traslape Puerta	1	Altura - 2.0 cm
77825	Zoclo Puerta	2	Ancho ÷ 2 - 9.1 cm
67821	Cerco Chapa	1	Altura - 3.2 cm
79955	Traslape Puerta	1	Altura - 3.2 cm

PUERTA BATIENTE SAN LUIS

Batiente 28591

PUERTA BATIENTE SAN LUIS

CLAVE	DESCRIPCIÓN	PIEZAS	DESCUENTO
28591	Batiente	1	Ancho - 6.4 cm
28591	Batiente	2	Altura Real
79203	Cerco Chapa	2	Altura - 4.7 cm
79187	Zoclo y Cabezal	1	Ancho - 18 cm
89187	Zoclo y Cabezal	1	Ancho - 18 cm
19188	Tapa Felpas	2	Ancho - 8.3 cm
86372	Junquillo Biselado	4	Ancho - 18.4 cm
86372	Junquillo Biselado	4	Ancho - 19.9 cm

Batiente 78591

PUERTA BATIENTE SAN LUIS

CLAVE	DESCRIPCIÓN	PIEZAS	DESCUENTO
78591	Batiente	1	Ancho - 6.4 cm
78591	Batiente	2	Altura Real
79204	Cerco Chapa	2	Altura - 4.7 cm
79187	Zoclo y Cabezal	1	Ancho - 18 cm
89187	Zoclo y Cabezal	1	Ancho - 18 cm
19188	Tapa Felpas	2	Ancho - 7.8 cm
86372	Junquillo Curvo	4	Ancho - 18.4 cm
86372	Junquillo Curvo	4	Ancho - 35 cm

LÍNEA DE 2" LIGHT HERMÉTICA

FIJO

CLAVE	DESCRIPCIÓN	PIEZAS	DESCUENTO
69083	Bolsa	1	Ancho - 6.4 cm
69084	Escalonado	1	Ancho - 6.4 cm
69088	Junquillo	1	Ancho - 6.4 cm
69083	Bolsa	2	Altura Real

VENTANA CORREDIZA

CLAVE	DESCRIPCIÓN	PIEZAS	DESCUENTO
S67518	Contramarco Hor.	1	Ancho Real
T67518	Contramarco Vertical	2	Altura - 2.7 cm
69953	Riel	1	Ancho Real
67523	Zoclo Fijo	2	Ancho ÷ 2 - 4.1 cm
67525	Cerco Fijo	1	Altura - 2.7 cm
69954	Traslape Ventana	1	Altura - 2.7 cm
611044	Zoclo y Cabezal	2	Ancho ÷ 2 - 8.5 cm
67821	Cerco Chapa	1	Altura - 3.5 cm
69954	Traslape Ventana	1	Altura - 3.5 cm

PUERTA CORREDIZA

CLAVE	DESCRIPCIÓN	PIEZAS	DESCUENTO
S67518	Contramarco Hor.	1	Ancho Real
T67518	Contramarco Vertical	2	Altura - 2.7 cm
69953	Riel	1	Ancho Real
67824	Zoclo Puerta Fijo	2	Ancho ÷ 2 - 4.7 cm
67525	Cerco Fijo	1	Altura - 2.7 cm
69955	Traslape Puerta	1	Altura - 2.7 cm
67825	Zoclo Puerta	2	Ancho ÷ 2 - 9.1 cm
67821	Cerco Chapa	1	Altura - 3.5 cm
69955	Traslape Puerta	1	Altura - 3.5 cm

LÍNEA DE 2" COMERCIAL HERMÉTICA FIJO - VENTANA Y PUERTA CORREDIZA

FIJO

CLAVE	DESCRIPCIÓN	PIEZAS	DESCUENTO
9083	Bolsa	1	Ancho - 6.4 cm
9083	Bolsa	2	Altura Real
9084	Escalonado	1	Ancho - 6.4 cm
9088	Junquillo	1	Ancho - 6.4 cm

VENTANA CORREDIZA

CLAVE	DESCRIPCIÓN	PIEZAS	DESCUENTO
S7518	Contramarco Hor.	1	Ancho Real
T7518	Contramarco Vertical	2	Altura - 2.7 cm
9953	Riel	1	Ancho Real
7815	Zoclo con Base	2	Ancho ÷ 2 - 4.5 cm
7525	Cerco Fijo	1	Altura - 2.7 cm
9954	Traslape Ventana (HF)	1	Altura - 2.7 cm
11044	Zoclo y Cabezal	2	Ancho ÷ 2 - 8.6 cm
8320	Cerco Chapa	1	Altura - 3.5 cm
9954	Traslape Ventana (HM)	1	Altura - 3.5 cm

PUERTA CORREDIZA

CLAVE	DESCRIPCIÓN	PIEZAS	DESCUENTO
S7518	Contramarco Hor.	1	Ancho Real
T7518	Contramarco Vertical	2	Altura - 2.7 cm
9953	Riel	1	Ancho Real
7824	Zoclo Puerta Fijo	2	Ancho ÷ 2 - 5 cm
7525	Cerco Fijo	1	Altura - 2.7 cm
9955	Traslape Puerta (HF)	1	Altura - 2.7 cm
7825	Zoclo Puerta	2	Ancho ÷ 2 - 10.1 cm
7821	Cerco Chapa	1	Altura - 3.5 cm
9955	Traslape Puerta (HM)	1	Altura - 3.5 cm

PUERTA CORREDIZA GRAN VISTA

CLAVE	DESCRIPCIÓN	PIEZAS	DESCUENTO
S7518	Contramarco	1	Ancho Real
T7518	Contramarco	2	Altura - 2.7 cm
9953	Riel	1	Ancho Real
7824	Zoclo Puerta Fijo	2	Ancho ÷ 2 - 11.5 cm
17821	Cerco Chapa Gran Vista	1	Altura - 2.7 cm
19955	Traslape Gran Vista	1	Altura - 2.7 cm
7825	Zoclo Puerta	2	Ancho ÷ 2 - 13.5 cm
17821	Cerco Chapa Gran Vista	1	Altura - 3.5 cm
19955	Traslape Gran Vista	1	Altura - 3.5 cm

PUERTA BATIENTE COMERCIAL

PUERTA BATIENTE COMERCIAL

CLAVE	DESCRIPCIÓN	PIEZAS	DESCUENTO
35844	Batiente	1	Ancho - 3.8 cm
35844	Batiente	2	Altura Real
69204	Cerco Chapa	2	Altura - 3.4 cm
69207	Cabezal Puerta	1	Ancho - 15.2 cm
69187	Zoclo Puerta	1	Ancho - 15.2 cm
69183	Intermedio	1	Ancho - 15.2 cm
19188	Tapa Felpas	2	Ancho - 5.2 cm
6370	Junquillo	4	Ancho - 15.66 cm
6370	Junquillo	4	Altura - 19.2 cm

GUILLOTINA

VENTANA GUILLOTINA 2"

CLAVE	DESCRIPCIÓN	PIEZAS	DESCUENTO
T7518	Contramarco	1	Ancho Real
7518	Contramarco	2	Altura - 2.1 cm
8671	Repizón Guillotina	1	Ancho Real
7525	Cerco Fijo	1	Ancho - 2.7 cm
9954	Traslape Ventana	1	Ancho - 2.7 cm
7815	Zoclo con Base	2	Altura ÷ 2 - 4.2 cm
9954	Traslape Ventana	1	Ancho - 2.9 cm
8562	Cerco Jaladera	1	Ancho - 2.9 cm
611044	Zoclo y Cabezal	2	Altura ÷ 2 - 6.9 cm

SIFÓN

VENTANA SIFÓN

CLAVE	DESCRIPCIÓN	PIEZAS	DESCUENTO
9083	Bolsa	1	Ancho - 6.4 cm
9083	Bolsa	2	Altura Real
9079	Tapa Sifón	1	Ancho - 7.5 cm
9080	Escalonado Sifón	1	Ancho - 6.4 cm
9081	Repizón Sifón	1	Ancho - 6.4 cm
9088	Junquillo	1	Ancho - 6.4 cm
20554	Mosquitero Sifón	2	Ancho - 6.4 cm
20554	Mosquitero Sifón	2	De 4.8 cm

VENTANA DE PROYECCIÓN COLONIAL

CLAVE	DESCRIPCIÓN	PIEZAS	DESCUENTO
8937	Contramarco	2	Ancho - 2.2 cm
8937	Contramarco	2	Altura Real
8936	Marco Tubular	2	Ancho - 2.6 cm
8936	Marco Tubular	2	Altura - 2.6 cm
9112	Junquillo	2	Ancho - 10.08 cm
9112	Junquillo	2	Altura - 10.08 cm

VENTANA DE PROYECCIÓN Ó ABATIBLE

GRAN VISTA

CLAVE	DESCRIPCIÓN	PIEZAS	DESCUENTO
69091	Contramarco	2	Ancho Real
69091	Contramarco	2	Altura Real
52274	Marco Colonial	2	Ancho - 5.2 cm
52274	Marco Colonial	2	Altura - 5.2 cm

LÍNEA DE 3" ECONÓMICA HERMÉTICA

VENTANA CORREDIZA

CLAVE	DESCRIPCIÓN	PIEZAS	DESCUENTO
S77826	Contramarco Hor.	1	Ancho Real
T77826	Contramarco Ver.	2	Altura - 2 cm
79957	Riel	1	Ancho Real
7833	Zoclo Fijo	2	Ancho ÷ 2 - 4.7 cm
8681	Cerco Fijo	1	Altura - 2 cm
77848	Traslape	1	Altura - 2 cm
7835	Zoclo Ventana	2	Ancho ÷ 2 - 9.9 cm
67847	Cerco Chapa	1	Altura - 3.0 cm
77848	Traslape	1	Altura - 3.0 cm

PUERTA CORREDIZA

CLAVE	DESCRIPCIÓN	PIEZAS	DESCUENTO
S77826	Contramarco Hor.	1	Ancho Real
T77826	Contramarco Ver.	2	Altura - 2 cm
79957	Riel	1	Ancho Real
7845	Zoclo Puerta Fijo	2	Ancho ÷ 2 - 4.7 cm
8681	Cerco Fijo	1	Altura - 2 cm
77848	Traslape	1	Altura - 2 cm
7842	Zoclo Puerta	2	Ancho ÷ 2 - 9.9 cm
67847	Cerco Chapa	1	Altura - 3.0 cm
77848	Traslape	1	Altura - 3.0 cm

LÍNEA DE 3" LIGHT

FIJO

CLAVE	DESCRIPCIÓN	PIEZAS	DESCUENTO
69135	Bolsa	1	Ancho - 8.9 cm
69135	Bolsa	2	Altura Real
69136	Escalonado	1	Ancho - 8.9 cm
69112	Junquillo	1	Ancho - 8.9 cm

LÍNEA DE 3"

FIJO

CLAVE	DESCRIPCIÓN	PIEZAS	DESCUENTO
9135	Bolsa	1	Ancho - 8.9 cm
9135	Bolsa	2	Altura Real
9136	Escalonado	1	Ancho - 8.9 cm
9112	Junquillo	1	Ancho - 8.9 cm

LÍNEA DE 3" LIGHT HERMÉTICA

LÍNEA DE 3" COMERCIAL HERMÉTICA

RIEL CON INCLINACIÓN

VENTANA CORREDIZA

CLAVE	DESCRIPCIÓN	PIEZAS	DESCUENTO
S67826	Contramarco Hrз	1	Ancho Real
T67826	Contramarco Vert	2	Altura - 2.7 cm
9957	Riel	1	Ancho Real
7833	Zoclo Fijo	2	Ancho / 2 - 5 cm
8681	Cerco Fijo	1	Altura - 2.7 cm
67848	Traslape	1	Altura - 2.7 cm
7835	Zoclo Ventana	2	Ancho / 2 - 10.2 cm
67847	Cerco Chapa	1	Altura - 3.5 cm
67848	Traslape	1	Altura - 3.5 cm

PUERTA CORREDIZA

CLAVE	DESCRIPCIÓN	PIEZAS	DESCUENTO
S67826	Contramarco Hrз	1	Ancho Real
T67826	Contramarco Vert	2	Altura - 2.7 cm
9957	Riel	1	Ancho Real
7845	Zoclo Puerta Fijo	2	Ancho / 2 - 5 cm
8681	Cerco Fijo	1	Altura - 2.7 cm
67848	Traslape	1	Altura - 2.7 cm
7842	Zoclo Puerta	2	Ancho / 2 - 10.2 cm
67847	Cerco Chapa	1	Altura - 3.5 cm
67848	Traslape	1	Altura - 3.5 cm

VENTANA Y PUERTA CORREDIZA

CLAVE	DESCRIPCIÓN	PIEZAS	DESCUENTO
S7826	Contramarco Hrз	1	Ancho Real
T7826	Contramarco Vert	2	Altura - 2.7 cm
9957	Riel	1	Ancho Real
7833/7845	Zoclo Fijo	2	Ancho ÷ 2 - 5.3 cm
8681	Cerco Fijo	1	Altura - 2.7 cm
7848	Traslape (HF)	1	Altura - 2.7 cm
7835/7842	Zoclo y Cabezal	2	Ancho ÷ 2 - 10.8 cm
7847	Cerco Chapa	1	Altura - 3.5 cm
7848	Traslape (HM)	1	Altura - 3.5 cm

PUERTA CORREDIZA

CLAVE	DESCRIPCIÓN	PIEZAS	DESCUENTO
S7826	Contramarco Hrз	1	Ancho Real
T7826	Contramarco Vert	2	Altura - 2.7 cm
i9957	Riel con Inclinación	1	Ancho Real
7845	Zoclo Puerta Fijo	2	Ancho ÷ 2 - 5.3 cm
8681	Cerco Fijo	1	Altura - 2.7 cm
7848	Traslape	1	Altura - 2.7 cm
7842	Zoclo Puerta	2	Ancho ÷ 2 - 10.8 cm
7847	Cerco Chapa	1	Altura - 4.3 cm
7848	Traslape	1	Altura - 4.3 cm

LÍNEA 3" GRAN VISTA

LÍNEA 3" CRISTAL DOBLE

VENTANA Y PUERTA CORREDIZA

CLAVE	DESCRIPCIÓN	PIEZAS	DESCUENTO
S7826	Contramarco Hrз	1	Ancho Real
T7826	Contramarco Vert	2	Altura - 2.7 cm
9957	Riel	1	Ancho Real
7845	Zoclo Fijo Fijo	2	Ancho + 2 - 11.9 cm
17847	Cerco Chapa (HF)	1	Altura - 2.7 cm
17848	Traslape (HF)	1	Altura - 2.7 cm
7842	Zoclo Puerta	2	Ancho + 2 - 13.8 cm
17847	Cerco Chapa (HM)	1	Altura - 3.5 cm
17848	Traslape (HM)	1	Altura - 3.5 cm

FIJO 1 1/4"

CLAVE	DESCRIPCIÓN	PIEZAS	DESCUENTO
28270	Bolsa	1	Ancho - 6.4 cm
28270	Bolsa	2	Altura Real
28183	Escalonado	1	Ancho - 6.4 cm
38184	Junquillo	1	Ancho - 6.4 cm

VENTANA CORREDIZA

CLAVE	DESCRIPCIÓN	PIEZAS	DESCUENTO
S7826	Contramarco Hrз	1	Ancho Real
T7826	Contramarco Vert	2	Altura - 2.7 cm
9957	Riel	1	Ancho Real
9959	Zoclo Puerta (HF)	2	Ancho ÷ 2 - 5.3 cm
9965	Cerco Fijo (HF)	1	Altura - 2.7 cm
9963	Traslape (HF)	1	Altura - 2.7 cm
9959	Zoclo Puerta (HM)	2	Ancho ÷ 2 - 10.8 cm
9964	Cerco Chapa (HM)	1	Altura - 3.5 cm
9963	Traslape (HM)	1	Altura - 3.5 cm

FIJO 1 3/4"

CLAVE	DESCRIPCIÓN	PIEZAS	DESCUENTO
38270	Bolsa	1	Ancho - 8.9 cm
38270	Bolsa	2	Altura Real
38183	Escalonado	1	Ancho - 8.9 cm
38184	Junquillo	1	Ancho - 8.9 cm

VENTANA PROYECCIÓN O ABATIBLE 3"

GUILLOTINA 3"

VENTANA PROYECCIÓN O ABATIBLE 3"

CLAVE	DESCRIPCIÓN	PIEZAS	DESCUENTO
9130	Contramarco	2	Ancho Real
9130	Contramarco	2	Altura Real
54395	Marco de Hoja	2	Ancho - 5.2 cm
54395	Marco de Hoja	2	Altura - 5.2 cm
24323	Junquillo	4	Ancho - 20.72 cm
24323	Junquillo	4	Altura - 20.72 cm

VENTANA GUILLOTINA 3"

CLAVE	DESCRIPCIÓN	PIEZAS	DESCUENTO
T7826	Contramarco	1	Ancho Real
7826	Contramarco	2	Altura - 2.41 cm
8565	Repizón Guillotina	1	Ancho Real
8681	Cerco Fijo	1	Ancho - 2.6 cm
7848	Traslape (HF)	1	Ancho - 2.6 cm
7833	Zoclo Fijo	2	Altura + 2 - 5 cm
7848	Traslape (HM)	1	Ancho - 2.8 cm
8564	Cerco Jaladera	1	Ancho - 2.8 cm
7835	Zoclo (HM)	2	Altura + 2 - 10.4 cm
11763	Mosquitero Fijo	2	Ancho - 3.2 cm
11763	Mosquitero Fijo	2	Altura + 2 - 2.1 cm

SIFÓN 3"

VENTANA SIFÓN CRISTAL SENCILLO

CLAVE	DESCRIPCIÓN	PIEZAS	DESCUENTO
9135	Bolsa	1	Ancho - 8.9 cm
9135	Bolsa	2	Altura Real
10466	Tapa Sifón	1	Ancho - 10 cm
10465	Escalonado Sifón	1	Ancho - 8.9 cm
10467	Repizón Sifón	1	Ancho - 8.9 cm
9112	Junquillo	1	Ancho - 8.9 cm
20554	Mosquitero Sifón	2	Ancho - 8.9 cm
20554	Mosquitero Sifón	2	De 7.3 cm

VENTANA SIFÓN CRISTAL DOBLE

CLAVE	DESCRIPCIÓN	PIEZAS	DESCUENTO
38270	Bolsa	1	Ancho - 8.9 cm
38270	Bolsa	2	Altura Real
10466	Tapa Sifón	1	Ancho - 10 cm
20465	Escalonado Sifón	1	Ancho - 8.9 cm
10467	Repizón Sifón	1	Ancho - 8.9 cm
38184	Junquillo	1	Ancho - 8.9 cm
20554	Mosquitero Sifón	2	Ancho - 8.9 cm
20554	Mosquitero Sifón	2	De 7.3 cm

PUERTA BATIENTE MULTIDISEÑOS 3"

CLAVE	DESCRIPCIÓN	PIEZAS	DESCUENTO
9134	Batiente	1	Ancho - 8.9 cm
9134	Batiente	2	Altura Real
412544	Cerco Chapa	2	Altura - 5.9 cm
412596	Cabezal	1	Ancho - 30.4 cm
412596	Zoclo	1	Ancho - 30.4 cm
19188	Tapa Felpas	2	Ancho - 10.8 cm
24323	Junquillo	4	Ancho - 30.4 cm
24323	Junquillo	4	Altura - 36.3 cm

LÍNEA SERIE 70 FIJO - VENTANA Y PUERTA CORREDIZA

FIJO

CLAVE	DESCRIPCIÓN	PIEZAS	DESCUENTO
22504	Bolsa	1	Ancho - 9.0 cm
22504	Bolsa	2	Altura Real
32506	Escalonado	1	Ancho - 9.0 cm
42507	Junquillo	1	Ancho - 9.0 cm

FIJO ESCALONADO GRAN VISTA

CLAVE	DESCRIPCIÓN	PIEZAS	DESCUENTO
32508	Escalonado	2	Ancho Real
32508	Escalonado	2	Altura Real
24323	Junquillo	2	Ancho - 19.6 cm
24323	Junquillo	2	Altura - 19.6 cm

VENTANA CORREDIZA

CLAVE	DESCRIPCIÓN	PIEZAS	DESCUENTO
628407	Riel y Cabezal	2	Ancho - 2.2 cm
628408	Jamba	2	Altura Real
28411	Cerco Chapa	2	Altura - 3.8 cm
28412	Traslape Ventana	2	Altura - 3.8 cm
22547	Zoclo y Cabezal	4	Ancho ÷ 2 + 1 cm

PUERTA CORREDIZA

CLAVE	DESCRIPCIÓN	PIEZAS	DESCUENTO
628407	Riel y Cabezal	2	Ancho - 2.2 cm
628408	Jamba	2	Altura Real
28409	Cerco Chapa Puerta	2	Altura - 3.8 cm
28410	Traslape Puerta	2	Altura - 3.8 cm
22263	Zoclo y Cabezal	4	Ancho ÷ 2 + 1.05 cm

LÍNEA SERIE 70 TRIPLE

FIJO - VENTANA Y PUERTA CORREDIZA

FIJO TRIPLE

CLAVE	DESCRIPCIÓN	PIEZAS	DESCUENTO
6608 / 62369	Bolsa	1	Ancho - 8.9 cm
6608 / 62369	Bolsa	2	Altura Real
6607 / 62370	Escalonado	1	Ancho - 8.9 cm
6606 / 62371	Junquillo	1	Ancho - 8.9 cm

VENTANA CORREDIZA TRIPLE

CLAVE	DESCRIPCIÓN	PIEZAS	DESCUENTO
662373	Riel y Cabezal	2	Ancho - 3.6 cm
662374	Jamba Triple	2	Altura Real
28411	Cerco Chapa	2	Altura - 3.8 cm
28412	Traslape	4	Altura - 3.8 cm
22547	Zoclo y Cabezal	6	Ancho ÷ 3 + 1.2 cm

PUERTA CORREDIZA TRIPLE

CLAVE	DESCRIPCIÓN	PIEZAS	DESCUENTO
662373	Riel y Cabezal	2	Ancho - 3.6 cm
662374	Jamba Triple	2	Altura Real
28409	Cerco Chapa	2	Altura - 3.8 cm
28410	Traslape	4	Altura - 3.8 cm
22263	Zoclo y Cabezal	6	Ancho ÷ 3 + 2.4 cm

LÍNEA SERIE 70 TRIPLE

FIJO - VENTANA Y PUERTA CORREDIZA

LÍNEA SERIE 70 RIEL SENCILLO

VENTANA CORREDIZA TRIPLE CON MOSQUITERO

CLAVE	DESCRIPCIÓN	PIEZAS	DESCUENTO
662373	Riel y Cabezal	2	Ancho - 3.6 cm
662374	Jamba Triple	2	Altura Real
28411	Cerco Chapa	2	Altura - 3.8 cm
28412	Traslape	4	Altura - 3.8 cm
22547	Zoclo y Cabezal	6	Ancho ÷ 2 + 0.6 cm
62377	Adaptador Cerco	2	Altura - 3.8 cm
62378	Tapa Cerco	2	Altura - 3.8 cm
72376	Adaptador Mosquitero	2	Ancho ÷ 2 - 12.14 cm
72376	Adaptador Mosquitero	2	Altura - 17.8 cm

PUERTA CORREDIZA TRIPLE CON MOSQUITERO

CLAVE	DESCRIPCIÓN	PIEZAS	DESCUENTO
662373	Riel y Cabezal	2	Ancho - 3.6 cm
662374	Jamba Triple	2	Altura Real
28409	Cerco Chapa	2	Altura - 3.8 cm
28410	Traslape	4	Altura - 3.8 cm
22263	Zoclo y Cabezal	6	Ancho ÷ 2 + 0.3 cm
62377	Adaptador Cerco	2	Altura - 3.8 cm
62378	Tapa Cerco	2	Altura - 3.8 cm
72376	Adaptador Mosquitero	2	Ancho ÷ 2 - 14.9 cm
72376	Adaptador Mosquitero	2	Altura - 21.2 cm

PUERTA CORREDIZA RIEL SENCILLO 3 HOJAS

CLAVE	DESCRIPCIÓN	PIEZAS	DESCUENTO
28402	Riel Superior	2	Ancho - 2.6 cm
28402	Riel Superior	1	Ancho Real
28403	Jamba Sencilla	2	Altura Real
28401	Riel Sencillo	2	Ancho - 2.6 cm
28401	Riel Sencillo	1	Ancho Real
28409	Cerco Chapa	2	Altura - 2.1 cm
28410	Traslape Puerta	4	Altura - 2.1 cm
22263	Zoclo y Cabezal	3	Ancho ÷ 3 + 2.59 cm
68412	Zoclo (Inferior)	3	Ancho ÷ 3 + 2.59 cm

LÍNEA SERIE 70 CRISTAL DOBLE

FIJO CRISTAL DOBLE

CLAVE	DESCRIPCIÓN	PIEZAS	DESCUENTO
22592	Bolsa	1	Ancho - 9.0 cm
22592	Bolsa	2	Altura Real
22593	Escalonado	1	Ancho - 9.0 cm
12507	Junquillo Cristal Doble	1	Ancho - 9.0 cm

FIJO TRIPLE CRISTAL DOBLE

CLAVE	DESCRIPCIÓN	PIEZAS	DESCUENTO
6610	Bolsa	1	Ancho - 8.9 cm
6610	Bolsa	2	Altura Real
6611	Escalonado	1	Ancho - 8.9 cm
6612	Junquillo Cristal Doble	1	Ancho - 8.9 cm

PUERTA CORREDIZA RIEL DOBLE CRISTAL DOBLE

CLAVE	DESCRIPCIÓN	PIEZAS	DESCUENTO
628407	Riel y Cabezal	2	Ancho - 2.2 cm
628408	Jamba	2	Altura Real
28419	Cerco Chapa	2	Altura - 3.8 cm
28420	Traslape Puerta	2	Altura - 3.8 cm
12437	Zoclo y Cabezal	4	Ancho ÷ 2 + 1.05 cm

PUERTA CORREDIZA RIEL TRIPLE CRISTAL DOBLE

CLAVE	DESCRIPCIÓN	PIEZAS	DESCUENTO
662373	Riel y Cabezal	2	Ancho - 3.6 cm
662374	Jamba	2	Altura Real
28419	Cerco Chapa Puerta	2	Altura - 3.8 cm
28420	Traslape Puerta	4	Altura - 3.8 cm
12437	Zoclo y Cabezal	6	Ancho ÷ 3 + 2.4 cm

VENTANA PROYECCIÓN O ABATIBLE SERIE 70

VENTANA PROYECCIÓN O ABATIBLE

CLAVE	DESCRIPCIÓN	PIEZAS	DESCUENTO
74396	Contramarco	2	Ancho Real
74396	Contramarco	2	Altura Real
54395	Marco de Hoja	2	Ancho - 5.22 cm
54395	Marco de Hoja	2	Altura - 5.22 cm
24323	Junquillo	4	Ancho - 20.72 cm
24323	Junquillo	4	Altura - 20.72 cm
22271	Contramarco Mosquitero	2	Ancho Real
22271	Contramarco Mosquitero	2	Altura Real
22270	Marco Mosquitero	2	Ancho - 3.4 cm
22270	Marco Mosquitero	2	Altura - 3.4 cm

PUERTA BATIENTE MULTIDISEÑOS SERIE 70

PUERTA BATIENTE MULTIDISEÑOS

CLAVE	DESCRIPCIÓN	PIEZAS	DESCUENTO
12619	Batiente	1	Ancho Real
12619	Batiente	2	Altura Real
412544	Cerco Chapa	2	Altura - 4.77 cm
19187	Cabezal	1	Ancho - 28.16 cm
412596	Zoclo	1	Ancho - 28.16 cm
19188	Tapa Felpas	2	Ancho - 8.64 cm
24323	Junquillo	4	Ancho - 28.16 cm
24323	Junquillo	4	Altura - 35.17 cm

LÍNEA SERIE 80 FIJO - VENTANA Y PUERTA CORREDIZA

FIJO			
CLAVE	DESCRIPCIÓN	PIEZAS	DESCUENTO
22504	Bolsa	1	Ancho - 9.0 cm
22504	Bolsa	2	Altura Real
32506	Escalonado	1	Ancho - 9.0 cm
42507	Junquillo	1	Ancho - 9.0 cm

FIJO ESCALONADO GRAN VISTA			
CLAVE	DESCRIPCIÓN	PIEZAS	DESCUENTO
32508	Escalonado	2	Ancho Real
32508	Escalonado	2	Altura Real
24323	Junquillo	2	Ancho - 19.6 cm
24323	Junquillo	2	Altura - 19.6 cm

CORREDIZA RIEL DOBLE VINIL RESPALDO			
CLAVE	DESCRIPCIÓN	PIEZAS	DESCUENTO
638407	Riel y Cabezal	2	Ancho - 3.4 cm
648408	Jamba	2	Altura Real
48409	Cerco Chapa	2	Altura - 3.8 cm
68410	Traslape	2	Altura - 3.8 cm
62263	Zoclo y Cabezal	4	Ancho + 2 + 0.5 cm

CORREDIZA RIEL DOBLE VINIL CUÑA			
CLAVE	DESCRIPCIÓN	PIEZAS	DESCUENTO
638407	Riel y Cabezal	2	Ancho - 3.4 cm
648408	Jamba	2	Altura Real
38411	Cerco Chapa	2	Altura - 3.8 cm
38410	Traslape	2	Altura - 3.8 cm
32263	Zoclo y Cabezal	4	Ancho + 2 - 0.5 cm

LÍNEA SERIE 80 TRIPLE FIJO - VENTANA Y PUERTA CORREDIZA

FIJO TRIPLE			
CLAVE	DESCRIPCIÓN	PIEZAS	DESCUENTO
13614	Bolsa	1	Ancho - 10.16 cm
13614	Bolsa	2	Altura Real
13617	Escalonado	1	Ancho - 10.6 cm
13616	Junquillo	1	Ancho - 10.6 cm

CORREDIZA RIEL TRIPLE VINIL RESPALDO			
CLAVE	DESCRIPCIÓN	PIEZAS	DESCUENTO
648407	Riel y Cabezal	2	Ancho - 3.6 cm
668408	Jamba Triple	2	Altura Real
48409	Cerco Chapa	2	Altura - 3.8 cm
68410	Traslape	4	Altura - 3.8 cm
62263	Zoclo y Cabezal	6	Ancho + 3 + 1.8 cm

CORREDIZA RIEL TRIPLE VINIL CUÑA			
CLAVE	DESCRIPCIÓN	PIEZAS	DESCUENTO
648407	Riel y Cabezal	2	Ancho - 3.6 cm
668408	Jamba Triple	2	Altura Real
38411	Cerco Chapa	2	Altura - 3.8 cm
38410	Traslape	4	Altura - 3.8 cm
32263	Zoclo y Cabezal	6	Ancho + 3 + 1.8 cm

LÍNEA SERIE 80 TRIPLE

CORREDIZA CON MOSQUITERO RIEL TRIPLE VINIL CUÑA			
CLAVE	DESCRIPCIÓN	PIEZAS	DESCUENTO
648407	Riel y Cabezal	2	Ancho - 3.6 cm
668408	Jamba Triple	2	Altura Real
38411	Cerco Chapa	2	Altura - 3.8 cm
38410	Traslape	4	Altura - 3.8 cm
32263	Zoclo y Cabezal	6	Ancho + 2 - 0.6 cm
38412	Adaptador Cerco	2	Altura - 3.8 cm
48416	Tapa Cerco	2	Altura - 3.8 cm
38413	Adaptador Mosquitero	2	Ancho + 2 - 15.3 cm
38413	Adaptador Mosquitero	2	Altura - 21.8 cm

CORREDIZA 3 HOJAS RIEL SENCILLO			
CLAVE	DESCRIPCIÓN	PIEZAS	DESCUENTO
25407	Cabezal	2	Ancho - 1.3 cm
25407	Cabezal	1	Ancho Real
15408	Jamba Sencilla	2	Altura Real
15407	Riel Sencillo	2	Ancho - 1.3 cm
15407	Riel Sencillo	1	Ancho Real
48409	Cerco Chapa	2	Altura - 2.1 cm
68410	Traslape	4	Altura - 2.1 cm
62263	Cabezal	3	Ancho + 3 + 2.1 cm
68412	Zoclo (Inferior)	3	Ancho + 3 + 2.1 cm

SERIE 80 CRISTAL DOBLE

FIJO CRISTAL DOBLE			
CLAVE	DESCRIPCIÓN	PIEZAS	DESCUENTO
22592	Bolsa	1	Ancho - 9.0 cm
22592	Bolsa	2	Altura Real
22593	Escalonado	1	Ancho - 9.0 cm
12507	Junquillo	1	Ancho - 9.0 cm

FIJO TRIPLE CRISTAL DOBLE			
CLAVE	DESCRIPCIÓN	PIEZAS	DESCUENTO
13829	Bolsa	1	Ancho - 10.2 cm
13829	Bolsa	2	Altura Real
13830	Escalonado	1	Ancho - 10.2 cm
13832	Junquillo	1	Ancho - 10.2 cm

CORREDIZA RIEL TRIPLE CRISTAL DOBLE			
CLAVE	DESCRIPCIÓN	PIEZAS	DESCUENTO
648407	Riel y Cabezal	2	Ancho - 3.6 cm
668408	Jamba Triple	2	Altura Real
78419	Cerco Chapa	2	Altura - 3.8 cm
38420	Traslape	4	Altura - 3.8 cm
32437	Zoclo y Cabezal	6	Ancho + 3 + 1.8 cm

VENTANA PROYECCIÓN O ABATIBLE SERIE 80

VENTANA PROYECCIÓN O ABATIBLE			
CLAVE	DESCRIPCIÓN	PIEZAS	DESCUENTO
74396	Contramarco	2	Ancho Real
74396	Contramarco	2	Altura Real
54395	Marco de Hoja	2	Ancho - 5.2 cm
54395	Marco de Hoja	2	Altura - 5.2 cm
24323	Junquillo	4	Ancho - 20.6 cm
24323	Junquillo	4	Altura - 20.6 cm
22271	Contramarco Mosquitero	2	Ancho Real
22271	Contramarco Mosquitero	2	Altura Real
22270	Marco Mosquitero	2	Ancho - 3.4 cm
22270	Marco Mosquitero	2	Altura - 3.4 cm

PUERTA BATIENTE MULTIDISEÑOS SERIE 80

PUERTA BATIENTE MULTIDISEÑOS			
CLAVE	DESCRIPCIÓN	PIEZAS	DESCUENTO
12618	Batiente	1	Ancho Real
12618	Batiente	2	Altura Real
412544	Cerco Chapa	2	Altura - 4.2 cm
412596	Cabezal	1	Ancho - 27 cm
412596	Zoclo	1	Ancho - 27 cm
19188	Tapa Felpas	2	Ancho - 7.4 cm
24323	Junquillo	4	Ancho - 27 cm
24323	Junquillo	4	Altura - 34.6 cm

LÍNEA SERIE 100 HERMÉTICA CRISTAL 6 mm - 9 mm FIJO - VENTANA Y PUERTA CORREDIZA FELPA DE 11 mm (F5L)

FIJO

CLAVE	DESCRIPCIÓN	PIEZAS	DESCUENTO
13614	Bolsa	1	Ancho - 10.2 cm
13614	Bolsa	2	Altura Real
13617	Escalonado	1	Ancho - 10.2 cm
13616	Junquillo	1	Ancho - 10.2 cm

FIJO DESCENTRADO

CLAVE	DESCRIPCIÓN	PIEZAS	DESCUENTO
23612	Escalonado Vert	2	Altura Real
23612	Escalonado Hrz	2	Ancho Real
24323	Junquillo	2	Altura - 12 cm
24323	Junquillo	2	Ancho - 12 cm

VENTANA CORREDIZA RIEL DOBLE

CLAVE	DESCRIPCIÓN	PIEZAS	DESCUENTO
23578	Riel y Cabezal	2	Ancho - 2.6 cm
23579	Jamba	2	Altura Real
93580	Cerco Chapa	2	Altura - 2.8 cm
H84427	Traslape	2	Altura - 2.8 cm
74581	Zoclo y Cabezal	4	Ancho + 2 - 0.1 cm

FIJO DESCENTRADO

CLAVE	DESCRIPCIÓN	PIEZAS	DESCUENTO
23612	Escalonado	2	Altura Real
412596	Cabezal	2	Ancho - 12 cm
24323	Junquillo	4	Ancho - 12 cm
24323	Junquillo	2	Altura - 30.4 cm

PUERTA CORREDIZA RIEL DOBLE

CLAVE	DESCRIPCIÓN	PIEZAS	DESCUENTO
23578	Riel y Cabezal	2	Ancho - 2.6 cm
23579	Jamba	2	Altura Real
93582	Cerco Chapa	2	Altura - 2.8 cm
H14427	Traslape 5"	2	Altura - 2.8 cm
84581	Zoclo y Cabezal	4	Ancho + 2 + 1.8 cm

LÍNEA SERIE 100 TRIPLE HERMÉTICA CRISTAL 6 mm - 9 mm FIJO - VENTANA Y PUERTA CORREDIZA FELPA DE 11 mm (F5L)

VENTANA CORREDIZA RIEL TRIPLE

CLAVE	DESCRIPCIÓN	PIEZAS	DESCUENTO
34715	Riel y Cabezal	2	Ancho - 2.6 cm
33635	Jamba	2	Altura Real
93580	Cerco Chapa	2	Altura - 2.8 cm
H84427	Traslape	4	Altura - 2.8 cm
74581	Zoclo y Cabezal	6	Ancho + 3 + 2.1 cm

PUERTA CORREDIZA RIEL TRIPLE

CLAVE	DESCRIPCIÓN	PIEZAS	DESCUENTO
34715	Riel y Cabezal	2	Ancho - 2.6 cm
33635	Jamba	2	Altura Real
93582	Cerco Chapa	2	Altura - 2.8 cm
H14427	Traslape 5"	4	Altura - 2.8 cm
84581	Zoclo y Cabezal	6	Ancho + 3 + 4.6 cm

PUERTA CORREDIZA RIEL SENCILLO 3 HOJAS

CLAVE	DESCRIPCIÓN	PIEZAS	DESCUENTO
25230	Cabezal	2	Ancho - 1.1 cm
25230	Cabezal	1	Ancho Real
15232	Jamba Sencilla	2	Altura Real
25231 / 15231	Riel Sencillo	2	Ancho - 1.1 cm
25231 / 15231	Riel Sencillo	1	Ancho Real
93582	Cerco Chapa	2	Altura - 2.1 cm
H14427	Traslape 5"	4	Altura - 2.1 cm
84581	Zoclo y Cabezal	6	Ancho + 3 + 4.7 cm
15236	Adaptador Carretilla	3	Ancho + 3 + 4.7 cm

VENTANA CORREDIZA RIEL TRIPLE CON MOSQUITERO

CLAVE	DESCRIPCIÓN	PIEZAS	DESCUENTO
34715	Riel y Cabezal	2	Ancho - 2.6 cm
33635	Jamba	2	Altura Real
93580	Cerco Chapa	4	Altura - 2.8 cm
H84427	Traslape	2	Altura - 2.8 cm
74581	Zoclo y Cabezal	6	Ancho + 2
53639	Adaptador Cerco	2	Altura - 2.8 cm
23642	Tapa Cerco	2	Altura - 2.8 cm
93638	Adaptador Mosquitero	2	Ancho + 2 - 14.9 cm
93638	Adaptador Mosquitero	2	Altura - 20.4 cm

PUERTA CORREDIZA RIEL TRIPLE CON MOSQUITERO

CLAVE	DESCRIPCIÓN	PIEZAS	DESCUENTO
34715	Riel y Cabezal	2	Ancho - 2.6 cm
33635	Jamba	2	Altura Real
93582	Cerco Chapa	4	Altura - 2.8 cm
H14427	Traslape 5"	2	Altura - 2.8 cm
84581	Zoclo y Cabezal	6	Ancho + 2 + 1.9 cm
53639	Adaptador Cerco	2	Altura - 2.8 cm
23642	Tapa Cerco	2	Altura - 2.8 cm
93638	Adaptador Mosquitero	2	Ancho + 2 - 20.5 cm
93638	Adaptador Mosquitero	2	Altura - 28.2 cm

LÍNEA SERIE 100 CRISTAL DOBLE FIJO - VENTANA Y PUERTA CORREDIZA FELPA DE 11 mm (F5L)

FIJO CRISTAL DOBLE

CLAVE	DESCRIPCIÓN	PIEZAS	DESCUENTO
13829	Bolsa	1	Ancho - 10.2 cm
13829	Bolsa	2	Altura Real
13830	Escalonado	1	Ancho - 10.2 cm
13832	Junquillo	1	Ancho - 10.2 cm

VENTANA CORREDIZA RIEL DOBLE CRISTAL DOBLE

CLAVE	DESCRIPCIÓN	PIEZAS	DESCUENTO
23578	Riel y Cabezal	2	Ancho - 2.6 cm
23579	Jamba	2	Altura Real
74083	Cerco Chapa	2	Altura - 2.8 cm
58792	Traslape	2	Altura - 2.8 cm
54082	Zoclo y Cabezal	4	Ancho + 2 - 0.1 cm

PUERTA CORREDIZA RIEL DOBLE CRISTAL DOBLE

CLAVE	DESCRIPCIÓN	PIEZAS	DESCUENTO
23578	Riel y Cabezal	2	Ancho - 2.6 cm
23579	Jamba	2	Altura Real
64083	Cerco Chapa	2	Altura - 2.8 cm
68792	Traslape 5"	2	Altura - 2.8 cm
34082	Zoclo y Cabezal	4	Ancho + 2 + 1.8 cm

VENTANA PROYECCIÓN O ABATIBLE SERIE 100

VENTANA DE PROYECCIÓN Ó ABATIBLE

CLAVE	DESCRIPCIÓN	PIEZAS	DESCUENTO
13396	Contramarco	2	Ancho Real
13396	Contramarco	2	Altura Real
54395	Marco de Hoja	2	Altura - 5.2 cm
54395	Marco de Hoja	2	Altura - 5.2 cm
24323	Junquillo	4	Ancho - 20.6 cm
24323	Junquillo	4	Altura - 20.6 cm

VENTANA DE PROYECCIÓN Ó ABATIBLE

MOSQUITERO MULTILINEA

CLAVE	DESCRIPCIÓN	PIEZAS	DESCUENTO
13396	Contramarco	2	Ancho Real
13396	Contramarco	2	Altura Real
54395	Marco de Hoja	2	Ancho - 5.2 cm
54395	Marco de Hoja	2	Altura - 5.2 cm
24323	Junquillo	4	Ancho - 20.6 cm
24323	Junquillo	4	Altura - 20.6 cm
22271	Contramarco Mosquitero	2	Ancho Real
22271	Contramarco Mosquitero	2	Altura Real
22270	Marco Mosquitero	2	Ancho - 3.4 cm
22270	Marco Mosquitero	2	Altura - 3.4 cm

PUERTA BATIENTE MULTIDISEÑOS

PUERTA BATIENTE MULTIDISEÑOS

CLAVE	DESCRIPCIÓN	PIEZAS	DESCUENTO
9242	Batiente Colonial	1	Ancho Real
9242	Batiente Colonial	2	Altura Real
412545	Cerco Chapa	2	Altura - 5 cm
412599	Cabezal, Intermedio y Zoclo	2	Ancho - 43.7 cm
19188	Tapa Felpas	2	Ancho - 9.1 cm
24323	Junquillo	4	Ancho - 43.7 cm
24323	Junquillo	4	Altura - 55.8 cm

PUERTA BATIENTE MULTIDISEÑOS

CLAVE	DESCRIPCIÓN	PIEZAS	DESCUENTO
9243	Batiente Colonial	1	Ancho Real
9243	Batiente Colonial	2	Altura Real
412545	Cerco Chapa	2	Altura - 6.8 cm
412599	Cabezal, Intermedio y Zoclo	2	Ancho - 47.3 cm
19188	Tapa Felpas	2	Ancho - 12.7 cm
24323	Junquillo	4	Ancho - 47.3 cm
24323	Junquillo	4	Altura - 57.6 cm

LÍNEA SERIE 35

FIJO - VENTANA BATIENTE "O" PROYECCIÓN

FIJO

CLAVE	DESCRIPCIÓN	PIEZAS	DESCUENTO
12606	Bolsa	1	Ancho - 9.0 cm
12606	Bolsa	2	Altura Real
12608	Escalonado	1	Ancho - 9.0 cm
12609	Junquillo	1	Ancho - 9.0 cm

VENTANA DE PROYECCIÓN Ó ABATIBLE

VINIL INTERIOR

CLAVE	DESCRIPCIÓN	PIEZAS	DESCUENTO
42273	Contramarco	2	Ancho Real
42273	Contramarco	2	Altura Real
42276	Marco	2	Ancho - 4.8 cm
42276	Marco	2	Altura - 4.8 cm

VENTANA DE PROYECCIÓN Ó ABATIBLE

MOSQUITERO MULTI-LÍNEA

CLAVE	DESCRIPCIÓN	PIEZAS	DESCUENTO
42273	Contramarco	2	Ancho Real
42273	Contramarco	2	Altura Real
32274	Marco	2	Ancho - 4.8 cm
32274	Marco	2	Altura - 4.8 cm
22271	Contramarco	2	Ancho Real
22271	Contramarco	2	Altura Real
22270	Marco Mosq.	2	Ancho - 3.4 cm
22270	Marco Mosq.	2	Altura - 3.4 cm

LÍNEA SERIE 35

CRISTAL DOBLE

FIJO

CRISTAL DOBLE

CLAVE	DESCRIPCIÓN	PIEZAS	DESCUENTO
12613	Bolsa	1	Ancho - 9.0 cm
12613	Bolsa	2	Altura Real
12614	Escalonado	1	Ancho - 9.0 cm
22603	Junquillo	1	Ancho - 9.0 cm

VENTANA DE PROYECCIÓN Ó ABATIBLE

CRISTAL DOBLE

CLAVE	DESCRIPCIÓN	PIEZAS	DESCUENTO
42273	Contramarco	2	Ancho Real
42273	Contramarco	2	Altura Real
22277	Marco	2	Ancho - 4.8 cm
22277	Marco	2	Altura - 4.8 cm

LÍNEA SERIE 50

FIJO - VENTANA BATIENTE "O" PROYECCIÓN

FIJO

CLAVE	DESCRIPCIÓN	PIEZAS	DESCUENTO
12504	Bolsa	1	Ancho - 9.0 cm
12504	Bolsa	2	Altura Real
12506	Escalonado	1	Ancho - 9.0 cm
12507	Junquillo	1	Ancho - 9.0 cm

FIJO CRISTAL DOBLE

CLAVE	DESCRIPCIÓN	PIEZAS	DESCUENTO
12592	Bolsa	1	Ancho - 9.0 cm
12592	Bolsa	2	Altura Real
12593	Escalonado	1	Ancho - 9.0 cm
12543	Junquillo	1	Ancho - 9.0 cm

VENTANA DE PROYECCIÓN Ó ABATIBLE

CLAVE	DESCRIPCIÓN	PIEZAS	DESCUENTO
54396	Contramarco	2	Ancho Real
54396	Contramarco	2	Altura Real
54395	Marco de Hoja	2	Ancho - 5.2 cm
54395	Marco de Hoja	2	Altura - 5.2 cm
24323	Junquillo	4	Ancho - 20.6 cm
24323	Junquillo	4	Altura - 20.6 cm

MONUMENTAL

PUERTA MONUMENTAL				PUERTA MONUMENTAL			
CLAVE	DESCRIPCIÓN	PIEZAS	DESCUENTO	CLAVE	DESCRIPCIÓN	PIEZAS	DESCUENTO
12530/8243	Canal Vert.	2	Altura Real	29243	Batiente Vert. corte 45º	2	Altura Real
12530/8243	Canal Horiz.	1	Ancho Real.	29243	Batiente Horiz. corte 45º	1	Ancho Real.
412545	Cerco Chapa	2	Altura - 7.1 cm.	412540	Cerco Chapa	2	Altura - 6.9 cm.
19187	Zoclo Cabezal	2	Ancho - 48.2 cm.	9187	Zoclo Cabezal	2	Ancho - 32.7 cm.
14321	Adaptador Cerco Chapa	2	Altura - 6.8 cm.	14321	Adaptador Cerco Chapa	2	Altura - 6.6 cm.
29188	Sello Herm. Inferior	1	Ancho - 12.2 cm.	29188	Sello Herm. Inferior	1	Ancho - 11.7 cm.
39188	Sello Herm. Superior	1	Ancho - 12.2 cm.	39188	Sello Herm. Superior	1	Ancho - 11.7 cm.
5567	Tapa Guardapolvo	2	Ancho - 12.3 cm.	5567	Tapa Guardapolvo	1	Ancho - 11.8 cm.
				5567	Tapa Guardapolvo	1	Ancho - 15.5 cm.

LÍNEA FIJA, PROYECCIÓN Y ABATIBLE 1400

LINEA 1400 BATIENTE Y PROYECCIÓN			
CLAVE	DESCRIPCIÓN	PIEZAS	DESCUENTO
41402	Cerco Vent. Vert.	2	Altura Real
41402	Cerco Vent. Horiz.	2	Ancho Real.
41401	Hoja Vent. Vert.	2	Altura - 3.6 cm.
41401	Hoja Vent. Horiz.	2	Ancho - 3.6 cm.
41430/41433	Junquillo (45º) Vert.	2	Altura - 11.6 cm.
41430/41433	Junquillo (45º) Horiz.	2	Ancho - 11.6 cm.

MOSQUITERO ENROLLABLE

CORREDIZO, GUILLOTINA CON CADENA

PUERTA GUILLOTINA CON CADENA

CLAVE	DESCRIPCIÓN	PIEZAS	DESCUENTO
20011	Cajón	1	Ancho - 2.8 cm.
20008	Jamba Mosq.	1	Ancho Real.
20003	Jaladera Puerta	1	Ancho - 3 cm.
20006	Guía c/Tela	1	Ancho - 3.2 cm.
20009	Riel p/Mosq.	2	Altura - 6.7 cm.
20012	Tapa Felpas	1	Ancho - 3.2 cm.

PUERTA CORREDIZA

CLAVE	DESCRIPCIÓN	PIEZAS	DESCUENTO
20011	Cajón Black Out	1	Altura - 2.8 cm.
20008	Jamba Mosq.	1	Altura Real.
20009	Riel Mosq.	2	Ancho - 6.7 cm.
20006	Guía con Tela	1	Altura - 3.2 cm.
20003	Jaladera Puerta	1	Altura - 3 cm.
20012	Tapa Felpas	1	Ancho - 3.2 cm.

CANCELES DE BAÑO

CANCEL DE BAÑO COMERCIAL

CLAVE	DESCRIPCIÓN	PIEZAS	DESCUENTO
4079	Riel Superior	1	Ancho Real
4332	Guía inferior	1	Ancho - 0.5 cm
4331	Jamba	2	Altura - 2.7 cm
4334	Marco Horiz.	4	Ancho ÷ 2 + 0.6 cm
8802	Marco Vert.	4	Altura - 5 cm

CANCEL DE BAÑO CRISTAL TEMPLADO

CLAVE	DESCRIPCIÓN	PIEZAS	DESCUENTO
10020	Riel Superior	1	Ancho Real
	Cristal (HM)	2	Altura - 7 cm.
	Cristal (HM)	2	Ancho ÷ 2 + 2.5 cm.



Cristal Templado



ÍNDICE POR CLAVE

CLAVE / PAG.

2273 269
2273C 269
2273G 269
2274 269
2274C 269
2274G 269
2278 266
2293 272
2296 272
2315 272
2319 270
2319C 270
2319G 270
2320 270
2320C 270
2320G 270
2322 269
2322R 269
2322RG 269
2333 270
2338 270
2345 257
2400 266
2420 272
2421 272
2422 266
2453 271
2453G 271
2453R 271
2454 271
2454R 271
2458 272
2459 272
2461 263
2461C 263
2461G 263
2462 263
2462C 263
2462G 263
2488 259
2488C 259
2517 259
2518 270
2519 270

CLAVE / PAG.

2599 259
2599C 259
2599G 259
2637 269
2637R 269
2637RG 269
2638 270
2639 270
2664P 259
2664PC 259
2664PG 259
2665 268
2688 260
2688C 260
2688G 260
2689P 260
2689PC 260
2689PG 260
2697 266
2719 267
2720 267
2720C 267
2720G 267
2728 267
2735 271
2735R 271
2766 270
2780 271
2780C 271
2780G 271
2797 272
2837 271
2837C 271
2837G 271
2861 266
2873 266
2874 266
2875 257
2875C 257
2875G 257
2877 261
2877C 261
2877G 261
2903 266

CLAVE / PAG.

2928 269
2928R 269
2928RG 269
2945 266
2952 270
2964 269
2964R 269
2964RG 269
2968 265
2968C 265
2968G 265
2979 257
3029 260
3029C 260
3029G 260
3030 260
3030C 260
3030G 260
3031 260
3031C 260
3031G 260
3032 261
3032C 261
3032G 261
3033 260
3033C 260
3033G 260
3034 263
3034C 263
3034G 263
3035 263
3035C 263
3035G 263
3036 260
3036C 260
3036G 260
3036H 260
3036HC 260
3036HG 260
3057 266
3064 259
3064C 259
3064G 259
3065 262

CLAVE / PAG.

3066 262
3066C 262
3066G 262
3066P 262
3066PC 262
3066PG 262
3073 260
3073C 260
3073G 260
3075P 259
3075PC 259
3075PG 259
3078 262
3078C 262
3078G 262
3105 267
3106 270
3109 261
3109C 261
3109G 261
3126 268
3127 268
3133 263
3135 263
3142 262
3142C 262
3142G 262
3142P 262
3142PC 262
3142PG 262
3145 259
3155 260
3155C 260
3155G 260
3167 256
3167C 256
3167G 256
3168 271
3234 263
3260 260
3260C 260
3260G 260
3264 272
C6C12 264

CLAVE / PAG.

C6C15 264
C6C20 264
C9C12 264
C9C15 264
C9C20 264
CG10 258
CG10C 258
CG10G 258
CG12 258
CG12C 258
CG12G 258
CMC 261
CN12P 271
CN12PC 271
CN12PG 271
CN38P 271
CN38PC 271
CN38PG 271
CN78P 271
CN78PC 271
CN78PG 271
CPBC 262
CRT 262
EP 263
H1110 259
H1307 261
H1308 261
H1309 261
J115 267
J117 267
J127 266
J178 266
J208 267
J213-30 266
J213-45 266
J213-60 266
J228 264
J228C 264
J228G 264
J230 267
J232 267
J3078 262
J3078C 262
J3078G 262

CLAVE / PAG.

J3155 260
J3155C 260
J3155G 260
J3167 256
J3167C 256
J3167G 256
JCT6 264
JCT6C 264
JCT6G 264
JCT9 264
JCT9C 264
JCT9G 264
JE 269
JEC 269
JEG 269
PCAA 259
PDAC 259
PG 256
PGC 256
PGG 256
Pi 256
PiC 256
PiG 256
PS 256
PSC 256
PSG 256
PS220 269
PS220R 269
PS220RG 269
PTP 269
PTPR 269
PTPRG 269
SP 263
SPM 263
SPN 263
SPN1 263
TJL 268
TP2 263
TP2C 263
TP2G 263
TP3 263
TP3C 263
TP3G 263
TP4 263

Ahorra en tus Compras
Ventas por Escala

Ver Video




CLAVE / PAG.

TP4C 263
TP4G 263
TPP 263
TPPC 263
TPPG 263
TRJ 266
TRJ 267
TZH 258
TZHC 258
TZHG 258
TZP 258
TZPC 258
TZPG 258
UT 262
VENT3 272
VENT3C 272
VENT3G 272
VG5 272
VG5C 272
VG5G 272
VG7 272
VG7C 272
VG7G 272
ZB10 263
ZB10C 263
ZB10G 263
ZB12 263
ZB12C 263
ZB12G 263

Ver Video



Bisagra 1999C



1,250,000 Ciclos con 55 Kg

Probada en Nuestro Centro de Investigación y Desarrollo Cristal 12 mm

- 1999C** Juego
- 1999CC** 4 Juegos
- 1999CG** 8 Juegos



Satín

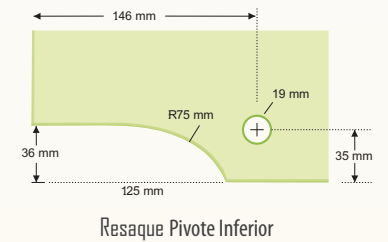
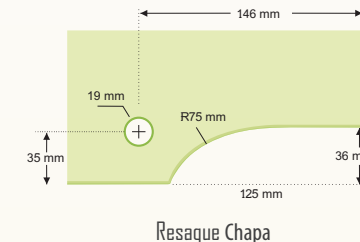
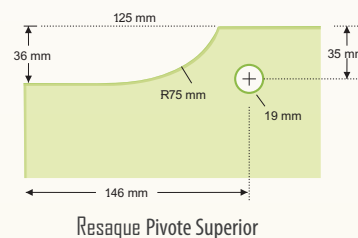
Características :

- Control de Cierre de 2 velocidades
- 9 - 12 mm
- Capacidad: 150 kg


Incluye:

- Bisagra Hidráulica
- Pivote Superior
- Pivote Inferior
- Chapa
- Punto de Giro
- Llaves
- Contra

RESAQUES AL CRISTAL



PIEZAS REEMPLAZO BISAGRA 1999C



BISAGRA HIDRÁULICA
1,350,000 Ciclos con 35 Kg
Capacidad 150 Kg

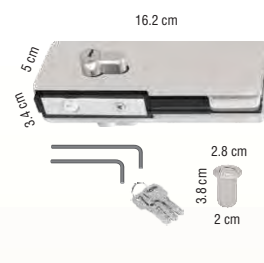
- 2000P** Pieza
- 2000PC** 4 Piezas
- 2000PG** 8 Piezas



PIVOTE INFERIOR

Satín


- Pi** Pieza
- PiC** 4 Piezas
- PiG** 8 Piezas



CHAPA

Satín

- 3167** Pieza
- 3167C** 4 Piezas
- 3167G** 8 Piezas



PIVOTE SUPERIOR

Satín

- PS** Pieza
- PSC** 4 Piezas
- PSG** 8 Piezas



PUNTO DE GIRO

Satín

- PG** Pieza
- PGC** 4 Piezas
- PGG** 8 Piezas

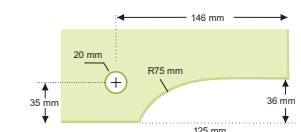
CHAPA DE PISO



J3167 Pieza
J3167C 4 Piezas
J3167G 8 Piezas


9 - 12 mm
Satín

RESAQUE AL CRISTAL



BISAGRAS

BISAGRA HIDRÁULICA DORMA

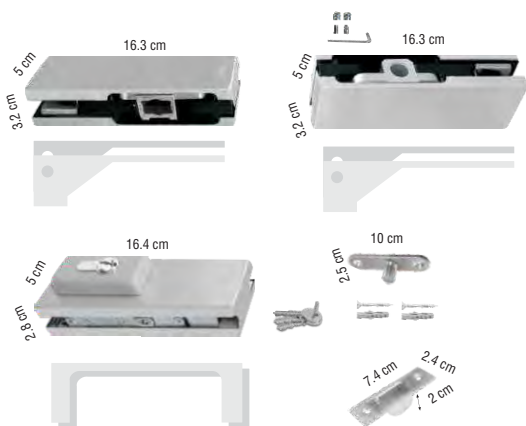


2345

Dorma BTS-75R
Cristal 9 - 12 mm

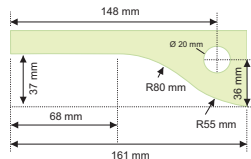


Capacidad 120 Kg
2,200,000 Ciclos con 50 kg


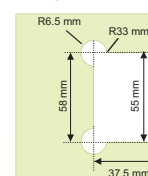


RESAQUE AL CRISTAL

Pivote Superior e Inferior



RESAQUE AL CRISTAL



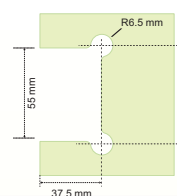
Acero Inoxidable 304
Cristal 9 - 12 mm

CRISTAL A CRISTAL

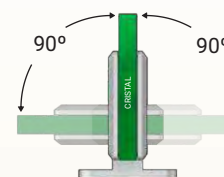
- 988** Pieza Cromo
- 988C** 4 Piezas Cromo
- 988G** 8 Piezas Satin



RESAQUE AL CRISTAL



Ver Video



Acero Inoxidable 304
Cristal 9 - 12 mm

- 1031** Pieza Cromo
- 1031C** 4 Piezas Cromo
- 1031G** 8 Piezas Satin



MURO A CRISTAL

CHAPAS Sin Resaque al Cristal



2875

2875C 10 Piezas
2875G 20 Piezas



Recta con Contra al Cristal 9 - 12 mm



2979

Gancho con
Contra al Cristal
9 - 12 mm



504A

Chapa con Contra al Muro
Cristal 9 - 12 mm



TAPAS Y CALZAS ZOCLO HERCULITE

8300, 8326 y 8327



Ver Video



TAPAS




TZP Juego
TZPC 10 Juegos
TZPG 20 Juegos



Juego Incluye:

2 Tapas Superiores
 2 Tapas Inferiores
 4 Pijas 8 x 1/2 C.F.




Perfil 8300



TZH Juego
TZHC 10 Juegos
TZHG 20 Juegos

Juego Incluye:

2 Tapas Superiores
 2 Tapas Inferiores




Perfiles 8326 - 8327



CALZAS DE POLIESTIRENO

CRISTAL 10 mm

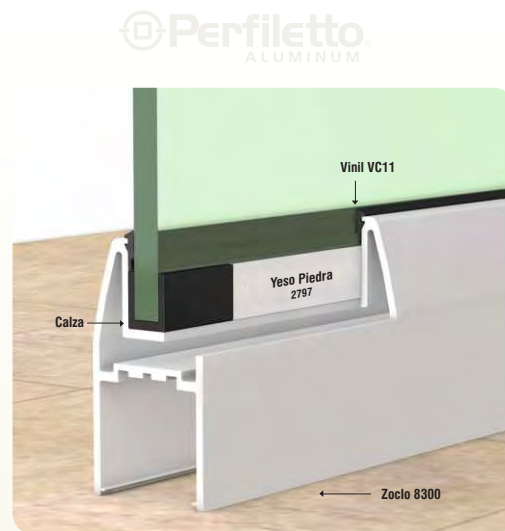
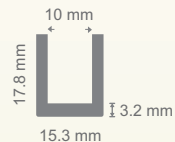


CG10 Juego
CG10C 50 Juegos
CG10G 100 Juegos




Juego Incluye:

2 Calzas Superiores
 2 Calzas Inferiores



Facilita la Colocación del Cristal con la Retención del Yeso Piedra por Ambos Lados

CRISTAL 12 mm

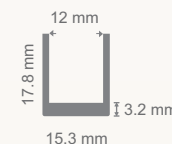


CG12 Juego
CG12C 50 Juegos
CG12G 100 Juegos



Juego Incluye:

2 Calzas Superiores
 2 Calzas Inferiores



Facilita la Colocación del Cristal con la Retención del Yeso Piedra por Ambos Lados


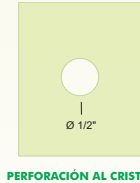
CONECTORES

MURO A CRISTAL Acero Inoxidable 304



3075P Pieza
3075PC 4 Piezas
3075PG 8 Piezas

Cristal 9 - 12 mm



2664P Pieza
2664PC 10 Piezas
2664PG 20 Piezas

Cristal 9 - 12 mm



ACCIÓN VERTICAL



H1110
Pipeta Ajustable
Cristal 6 - 10 mm

ACCIÓN HORIZONTAL



PCAA
Pipeta Ajustable
Cristal 6 - 10 mm

ACCIÓN VERTICAL y HORIZONTAL



PDAC
Pipeta Doble Ajuste
Cristal 6 - 10 mm



3145
Llave Ajustable
Ajusta Conector:
2664P
H1110

CONECTORES MURO A CRISTAL

2097 Pieza
2097C 10 Piezas
2097G 20 Piezas

Cristal 9 - 12 mm

Acero Inoxidable

3064 Juego Aluminio
3064C 4 Juegos
3064G 8 Juegos

Natural Mate

Perforación al Cristal Ø 1/2"

2098 Pieza
2098C 20 Piezas
2098G 40 Piezas

Curvo con Base 6 - 12 mm

Satin

2599 Pieza
2599C 20 Piezas
2599G 40 Piezas

Recto 6 - 12 mm

Satin

Ver Video

CONECTORES CRISTAL A CRISTAL

Perforación al Cristal Ø 1/2"

2517
Cuadrado 90°
9 - 12 mm

Satin

2488
Recto 180°
9 - 12 mm

Satin

2488C
Curvo 180°
9 - 12 mm

Cromo Satin


360
"T"
9 - 12 mm

Satin

Ver Video



Conector 3030



Cristal de 6 - 12 mm

- 3029** Pieza
- 3029C** 20 Piezas
- 3029G** 40 Piezas




Cristal de 6 - 12 mm

- 3031** Pieza
- 3031C** 20 Piezas
- 3031G** 40 Piezas



Cristal de 6 - 12 mm

- 3030** Pieza
- 3030C** 20 Piezas
- 3030G** 40 Piezas



Cristal de 6 - 12 mm

- 3033** Pieza
- 3033C** 20 Piezas
- 3033G** 40 Piezas



Cristal de 6 - 12 mm

- 3036H** Pieza
- 3036HC** 20 Piezas
- 3036HG** 40 Piezas



Cristal de 6 - 12 mm

- 3073** Pieza
- 3073C** 20 Piezas
- 3073G** 40 Piezas



Cristal de 6 - 12 mm

- 2125C** Pieza
- 2125CC** 20 Piezas
- 2125CG** 40 Piezas



Cristal de 6 - 12 mm

- 2125M** Pieza
- 2125MC** 20 Piezas
- 2125MG** 40 Piezas



Cristal de 6 - 12 mm

- 2125** Pieza
- 2125CH** 20 Piezas
- 2125G** 40 Piezas



Cristal de 6 - 9 mm

- 3036** Pieza
- 3036C** 20 Piezas
- 3036G** 40 Piezas



Cristal de 6 - 12 mm


- 2241** Pieza
- 2241C** 20 Piezas
- 2241G** 40 Piezas

TAPA DECORATIVA



- 1190** Pieza
- 1190C** 20 Piezas
- 1190G** 40 Piezas

CLIPOS - SIN RESAQUE AL CRISTAL



Apertura hasta 45 mm

- 3260** Par
- 3260C** 10 Pares
- 3260G** 20 Pares



Apertura hasta 22 mm

- 2160** Par
- 2160C** 10 Pares
- 2160G** 20 Pares



Apertura hasta 26 mm

- 2689P** Par
- 2689PC** 10 Pares
- 2689PG** 20 Pares



Apertura hasta 16 mm

- 2688** Par
- 2688C** 20 Pares
- 2688G** 40 Pares



Apertura hasta 23 mm

- 1767** Par
- 1767C** 10 Pares
- 1767G** 20 Pares



Apertura hasta 19 mm

- 3155** Par
- 3155C** 20 Pares
- 3155G** 40 Pares



Apertura hasta 19 mm

- J3155** Par
- J3155C** 20 Pares
- J3155G** 40 Pares



Apertura hasta 22 mm




CLIPS - SIN RESAQUE AL CRISTAL



Cristal 6 - 10 mm

2025 Pieza
2025C 50 Piezas
2025G 100 Piezas



Cristal 9 -12 mm

3109 Pieza
3109C 20 Piezas
3109G 40 Piezas



Cristal 6 mm

1160 Pieza
1160C 20 Piezas
1160G 40 Piezas




Cristal 6 mm

1160P Pieza
1160PC 20 Piezas
1160PG 40 Piezas



Cristal 6 - 10 mm

3032 Pieza
3032C 50 Piezas
3032G 100 Piezas




Cristal 6 - 10 mm

2877 Pieza
2877C 20 Piezas
2877G 40 Piezas




SOPORTES SÓLIDOS

Perforación al Cristal Ø 1/2"




H1307

Cristal de 6 - 19 mm



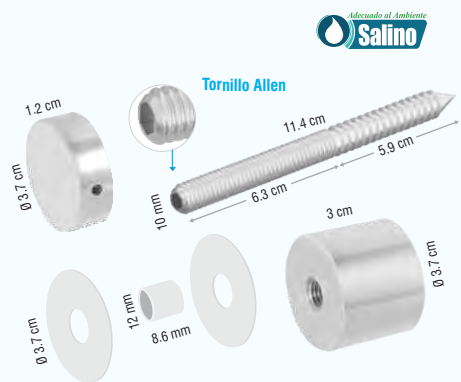

H1308

Cristal de 6 - 19 mm




CMC

Cristal de 6 - 19 mm



H1309

Cristal de 6 - 19 mm



POSTES

TUBOS CON EXTREMOS SELLADOS

Ø1 1/4" Longitud 6 m Espesor 0.7 mm

3066P Pieza
3066PC 5 Piezas
3066PG 10 Piezas

Ø2" Longitud 6 m Espesor 0.8 mm

3142 Pieza
3142C 5 Piezas
3142G 10 Piezas

Ø2" Longitud 6 m Espesor 1 mm

3142P Pieza
3142PC 5 Piezas
3142PG 10 Piezas

Ø 1 1/4"

1 m

3142P
 2043
 3066
 3034

Tapa Tornillos

Base Soldada en Acero Inoxidable

Ø 2 1/2"

3066 Pieza
3066C 4 Piezas
3066G 8 Piezas

Satin

Ø 2"

1 m

3142P
 1115
 2043
 2461

Tapa Tornillos

Base Soldada en Acero Inoxidable

Ø 3 1/2"

1115 Pieza
1115C 4 Piezas
1115G 8 Piezas

Satin

Ø 3.2 cm

25.2 cm

Ø 3 1/2"

1114

Acero Inox.

Ø 1/2"

15 cm

Ø 1/2"

Muro a Tubo

Tubo 1 1/4" y 2"

671 Pieza
671C 10 Piezas
671G 20 Piezas

Satin

Ø 1.19 cm Ø 1.5 cm

22 cm

Ø 5/8" 2 1/16"



2043 Pieza
2043C 15 Piezas
2043G 30 Piezas

Conector Poste 2"

Acero Inox.

CPBC Conector a Poste Base

Acero Inox.

UT Niple Unión Tubo de 2"

Acero Inox.

CRT Codo Recto 90° a Tubo 2"

Acero Inox.

Longitud 6.10 m Espesor 1.2 mm

Ø1/2"

3065 Pieza

Cristal a Tubo

Cristal 9 - 12 mm

Cristal 9 - 18 mm

J3078 Pieza
J3078C 10 Piezas
J3078G 20 Piezas

Satin

Ø 1.2 cm Ø 1.6 cm

17.5 cm

3078 Pieza
3078C 10 Piezas
3078G 20 Piezas

Satin

Ø 1.19 cm Ø 1.5 cm

19 cm



3142P

CPBC

3065

CRT


2043

1115

Ver Video



BASE RECTA



Cristal 6 - 10 mm

Cristal 6 mm

2462 Pieza
2462C 10 Piezas
2462G 20 Piezas

3035 Pieza
3035C 20 Piezas
3035G 40 Piezas



Perfiletto
ALUMINUM



BASE CURVA

Ver Video



6 - 10 mm
Para Tubo Redondo de 2"
Clave: 1115

2461 Pieza
2461C 10 Piezas
2461G 20 Piezas

Ver Video



6 - 10 mm
Para Tubos Redondos de:
- 1 1/4" Clave: 3066
- 2" Clave: 1115

3034 Pieza
3034C 20 Piezas
3034G 40 Piezas

Perfiletto
ALUMINUM

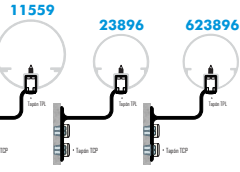


SOPORTE PASAMANOS

Aluminio



COMBINABLE CON:



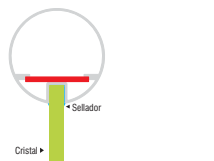
Natural Mate
EP
Escuadra
Pasamanos

SP 10 cm
SPM 1 m



11559

COMBINABLE CON:



23896




623896



TAPAS PASAMANOS OVALADO



Nylon



TPP Pieza
TPPC 20 Piezas
TPPG 40 Piezas

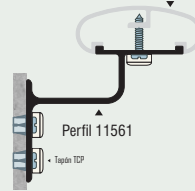
Instalación: 9366



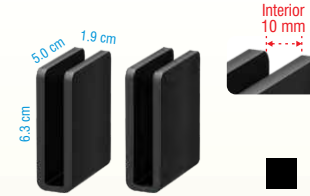
Aluminio



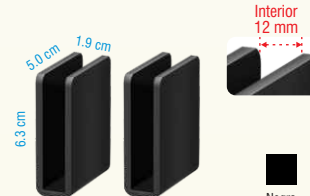
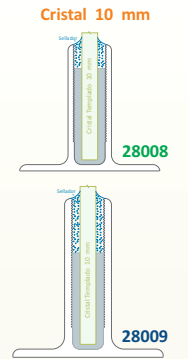
SPN 10 cm
SPN1 1 m



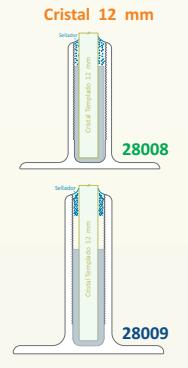
CALZAS ZOCLO BARANDAL



Calza Zoclo Barandal
Cristal 10 mm
ZB10 Par
ZB10C 50 Pares
ZB10G 100 Pares



Calza Zoclo Barandal
Cristal 12 mm
ZB12 Par
ZB12C 50 Pares
ZB12G 100 Pares



TAPAS DE ALUMINIO



Perfiletto
ALUMINUM



TP2 Pieza
TP2C 10 Piezas
TP2G 20 Piezas

Instalación: 23896 y 623896



TP3 Pieza
TP3C 10 Piezas
TP3G 20 Piezas

Instalación: 11559




TP4 Pieza
TP4C 10 Piezas
TP4G 20 Piezas

Instalación: 11945

Ver Video



PASAMANOS REDONDO



TAPA DE ALUMINIO



3135

Aluminio

Instalación Perfil 22083

TAPA ACERO INOXIDABLE



3234

Acero Inox.

Instalación en Tubo de Aluminio y Acero Inoxidable 2"

TAPA ZAMAK




3133

Satin

Instalación en Tubo de Aluminio y Acero Inoxidable 2"


VISTA COLONIAL



Ver Video



INCLUYE: RIEL, TAPAS CURVAS Y COMPLEMENTOS ESENCIALES



CRISTAL 6 mm

C6C12 1.20 m
C6C15 1.50 m
C6C20 2.00 m

CRISTAL 9 mm

C9C12 1.20 m
C9C15 1.50 m
C9C20 2.00 m

Acabados:



"Sin Cristales"




JUEGO POR HOJA MÓVIL

EN MEDIDAS ESPECIALES SE RECOMIENDA POR TRAMO




CRISTAL 6 mm

JCT6 Juego
JCT6C 4 Juegos
JCT6G 8 Juegos



CRISTAL 9 mm

JCT9 Juego
JCT9C 4 Juegos
JCT9G 8 Juegos



JALADERA PERILLA DOBLE



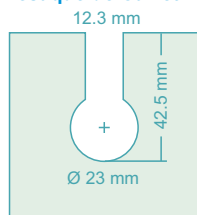
CARRETILLA




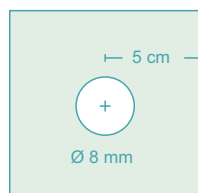
GUIA INFERIOR

RESAQUES AL CRISTAL

Resaque de Carretilla



Perforación de Jaladera



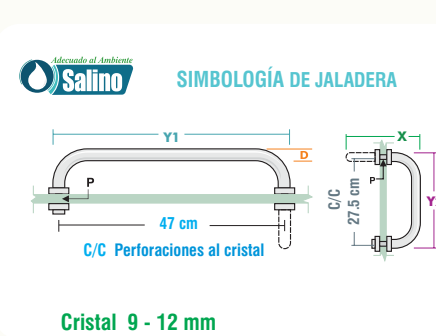
Distancia del Resaque en Carretillas

JALADERA TOALLERO



Y1 50 cm
Y2 30 cm
X 14.3 cm
D 2.5 cm
P 3/8"
C/C 47 cm
C/C 27.5 cm

J228 Pieza
J228C 4 Piezas
J228G 8 Piezas




PERFILES DE POLICARBONATO

Ver Video



JALADERA PERILLA DOBLE



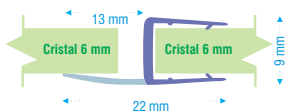

1821 Pieza
1821C 20 Piezas
1821G 40 Piezas



Pintable en Nuestros Acabados
Cristal 6 - 18 mm



Cristal 6 mm



2968 Pieza
2968C 30 Piezas
2968G 60 Piezas

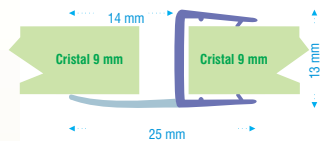
Aleta Lateral Flexible
Longitud 2.50 m

2030 Pieza
2030C 30 Piezas
2030G 60 Piezas

Burbuja Flexible
Longitud 2.50 m

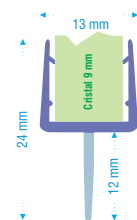


Cristal 9 mm



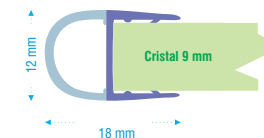
1140 Pieza
1140C 30 Piezas
1140G 60 Piezas

Aleta Lateral Flexible
Longitud 2.50 m.



1926 Pieza
1926C 30 Piezas
1926G 60 Piezas

Aleta Central Flexible
Longitud 2.50 m.

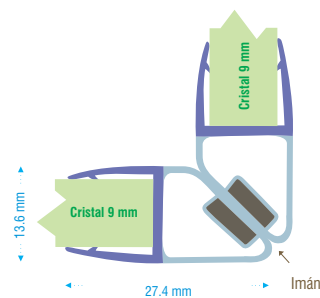


2031 Pieza
2031C 30 Piezas
2031G 60 Piezas

Burbuja Flexible
Longitud 2.50 m.

CORREDIZO


Cristal 9 mm



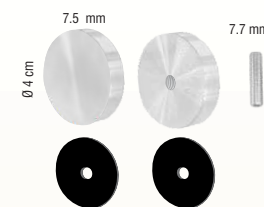
1992
Par

Burbuja Flexible con Imán
Longitud 2.50 m.

JALADERAS BOTÓN



1190-6
Pieza Cristal 6 mm



1190-9
Pieza Cristal 9 mm



Perforación al Cristal 3/8"
Pintables en Nuestros Acabados

Agregar a la Clave: **C** Caja 4 Juegos "o" **G** Caja 8 Juegos



CLAVE	Y	D	P	C/C	X
J213-30	30 cm	Ø 3.7 cm	Ø 3/8"	20 cm	4.5 cm
2697	45 cm	Ø 2.4 cm	Ø 3/8"	30.5 cm	3.7 cm
J213-45	45 cm	Ø 3.7 cm	Ø 3/8"	30 cm	4.1 cm
2022	50 cm	Ø 3.1 cm	Ø 3/8"	30 cm	4.7 cm
2278	50 cm	Ø 3.1 cm	Ø 3/8"	35 cm	4.8 cm
J213-60	60 cm	Ø 3.7 cm	Ø 3/8"	40 cm	4.1 cm
2861	65 cm	Ø 3.1 cm	Ø 1/2"	45 cm	4.4 cm
2903	80 cm	Ø 2.9 cm	Ø 1/2"	60 cm	4.4 cm
2400	100 cm	Ø 3.1 cm	Ø 5/16"	80 cm	4.2 cm
3057	120 cm	Ø 3.1 cm	Ø 3/8"	80 cm	4.5 cm
2422	150 cm	Ø 3.2 cm	Ø 3/8"	100 cm	4.5 cm



JUEGO DE JALADERA SIMBOLOGÍA



2873

Y	45 cm
D	Ø 2.4 cm
P	Ø 5/16"
C/C	30 cm
X	3.2 cm

Satín con Cromo



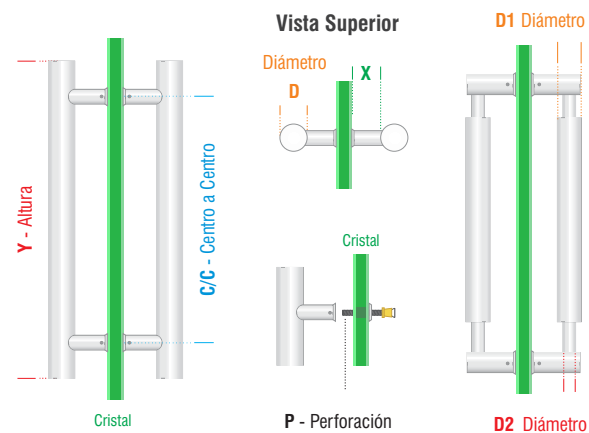
J178

Y	50 cm
D1	Ø 3 cm
D2	Ø 4 cm
P	Ø 3/8"
C/C	40 cm
X	4.1 cm



2945

Y	50 cm
D	Ø 2.5 cm
P	Ø 3/8"
C/C	30 cm
X	4.1 cm



J127

Y	60 cm
D	Ø 3.2 cm
P	Ø 3/8"
X	4.2 cm


Ajustable



2874

Y	45 cm
D	Ø 2.4 cm
P	Ø 5/16"
C/C	30 cm
X	4.3 cm

Satín Cromo




Instalación en Aluminio

Ver Video



2023


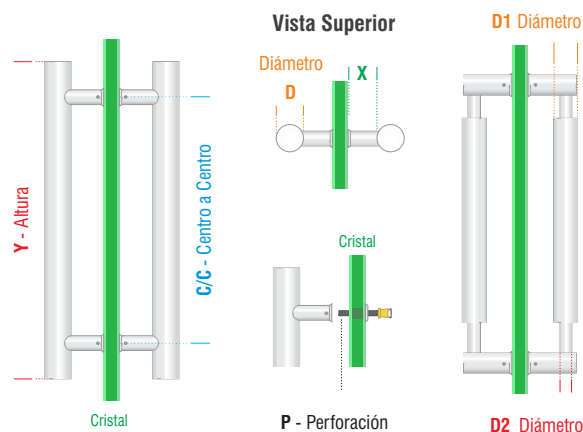
Y	37.7 cm
D	Ø 3 cm
P	Ø 3/8"
C/C	30 cm
X	3.5 cm



Agregar a la Clave: **C** Caja 4 Juegos "o" **G** Caja 8 Juegos



JUEGO DE JALADERA SIMBOLOGÍA



TRJ
Tornillos 5/16"
Par
8.1 cm
Instalación en Aluminio



J208

Y	45 cm
D1	2.2 cm
D2	3.14 cm
P	3/8"
C/C	42 cm
X	4.5 cm



2728

Y	30 cm
C/C	27.5 cm
X	6.9 cm
D	2.5 cm
P	3/8"



J230

Y	19.8 cm
C/C	17 cm
X	4 cm
D	2.5 cm
P	3/8"



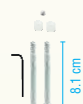
J232

Y	20 cm
C/C	17.5 cm
X	10.5 cm
D	2.5 cm
P	3/8"



2123

Y	40 cm
D	4 cm
P	3/8"
C/C	30 cm
X	7 cm



J117

Y	60 cm
D1	2.5 cm
D2	3.8 cm
P	3/8"
C/C	56.5 cm
X	5 cm



1151

Y	17 cm
D	2.5 cm
P	3/8"
C/C	15 cm
X	4.5 cm



1476

Y	30 cm
D	2.5 cm
P	3/8"
C/C	27.5 cm
X	4.5 cm



2719

Y	33.5 cm
D	3 cm
P	3/8"
C/C	30.5 cm
X	4.5 cm




2029

Y	27 cm
D	2 cm
P	3/8"
C/C	25 cm
X	3.8 cm



1442

Y	30 cm
D	2.5 cm
P	3/8"
C/C	27 cm
X	5 cm



Y	34 cm
D	3.2 cm
P	3/8"
C/C	30.5 cm
X	5 cm



2720
Pieza
2720C
6 Piezas
2720G
12 Piezas



3105

Y	40 cm
D	3.3 cm
P	3/8"
C/C	33 cm
X	6.3 cm



J115

Y	50 cm
D	3.2 cm
P	3/8"
C/C	47 cm
X	7.2 cm



2033

Y	35.8 cm
D	∅ 2.5 cm
P	∅ 3/8"
C/C	30 cm
X	3.5 cm





2665

Y	180 cm
D	3.2 cm
P	3/8"
C/C	150 cm
X	4.7 cm

9.5 cm Satin



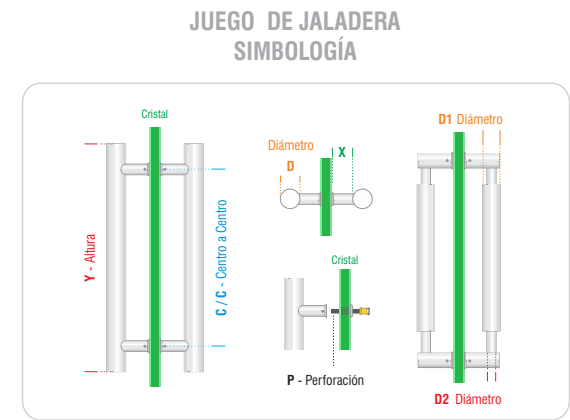
Aluminio




Y	25.5 cm	989	Pieza
D	2.5 cm	989C	4 Piezas
P	5/16"	989G	8 Piezas
C/C	23 cm		
X	4.2 cm		

1/4" 10.3 cm

Anod. NM Blanco Negro

JALADERAS CON CERRADURA INTEGRADA



Perforación Superior

1"

Perforación Superior

Mariposa Cerradura Integrada

3126

Y	150 cm
D	3.5 cm
PS	1"
Pi	5/8"
C/C	112.5 cm
X	8.3 cm

Acero Inoxidable

Perforación Inferior

5/8"

Perforación Inferior

Perforación Inferior

3.5 cm 7.5 cm 3.3 cm 6 cm 2.1 cm

Ø 1.6 cm

Perforación Inferior

8.9 cm 10.2 cm

TJL

Juego de Fijación Jaladera Larga 3126

JUEGO DE JALADERA SIMBOLOGÍA

Y - Altura
C/C - Centro a Centro
D - Diámetro
X - Ancho
PS - Perforación Superior

Cerradura Integrada

Sencilla 3127

Y	150 cm
D	3.5 cm
PS	1"
Pi	5/8"
C/C	112.5 cm
X	11.5 cm

Acero Inoxidable

3.5 cm 7.5 cm 3.3 cm 6 cm 2.1 cm

Ø 1.6 cm

3.5 cm

Cristal

PI - Perforación Inferior

Instalación en Aluminio

PELÍCULA ADHERIBLE


Ver Video



Transparente de Seguridad

Ancho 1.52 m Espesor: 150 Micras


- 2322** Metro
- 2322R** Rollo 30 m.
- 2322RG** 4 Rollos de 30 m.



Decorativa de Cuadros

Ancho 1.52 m Espesor: 90 Micras
10 mm Claro y 40 x 40 mm Esmerilado

- 1997** Metro
- 1997R** Rollo 30 m.
- 1997RG** 4 Rollos de 30 m.



Decorativa de Puntos

Ancho 1.52 m Espesor: 80 Micras

- PTP** Metro
- PTPR** Rollo 30 m.
- PTPRG** 4 Rollos de 30 m.



Decorativa de Rayas

Ancho 1.52 m Espesor: 90 Micras
10 mm Claro y 30 mm Esmerilado

- 2928** Metro
- 2928R** Rollo 30 m.
- 2928RG** 4 Rollos de 30 m.



Esmerilada Blanca Mate

Ancho 1.52 m Espesor: 70 Micras

- 2637** Metro
- 2637R** Rollo 30 m.
- 2637RG** 4 Rollos de 30 m.



Satinovo

Ancho 1.52 m Espesor: 140 Micras

- PS220** Metro
- PS220R** Rollo 30 m.
- PS220RG** 4 Rollos de 30 m.



Plateada

Ancho 1.52 m Espesor: 30 Micras

- 2964** Metro
- 2964R** Rollo 30 m.
- 2964RG** 4 Rollos de 30 m.

Jalador
15.5 cm

Espátula
24.9 cm
12.1 cm

JE Juego

JEC 20 Juegos

JEG 40 Juegos

Aplique la Película con el Jalador

Retire el Exceso de Agua con la Espátula

ESTANTERÍA COLGANTE

ACABADO CROMO

Ver Video



Base Fija Superior

- 1528** Pieza
- 1528C** 20 Piezas
- 1528G** 40 Piezas



Soporte Intermedio

- 1525** Pieza
- 1525C** 20 Piezas
- 1525G** 40 Piezas



Base Inferior Ajustable

- 1527** Pieza
- 1527C** 20 Piezas
- 1527G** 40 Piezas



(Ø 2 mm)

- Cable**
- 1526** metro
 - 1526R** Rollo 50 m
 - 1526RG** 4 Rollos de 50 m



Base Superior Movable

- 1529** Pieza
- 1529C** 20 Piezas
- 1529G** 40 Piezas



Gancho

- 1530** Pieza
- 1530C** 20 Piezas
- 1530G** 40 Piezas



Soporte Sencillo Interior sin Perforar 6 - 10 mm

- 2273** Pieza
- 2273C** 20 Piezas
- 2273G** 40 Piezas



Soporte Interior Dobles sin Perforar Cromo 6 - 10 mm

- 2274** Pieza
- 2274C** 20 Piezas
- 2274G** 40 Piezas




CINTAS CRISTAL DOBLE

Ver Video




Super Spacer Rollo 20 m



Requieren Sellador de Poliuretano

Base Altura Acabado

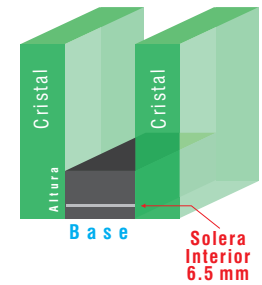
3106	3/16"	4.76 mm	1/4"	6.35 mm	Negro
2091	1/4"	6.35 mm	1/4"	6.35 mm	Gris
646	1/4"	6.35 mm	3/16"	4.76 mm	Negro
2518	3/8"	9.52 mm	1/4"	6.35 mm	Gris
2519	1/2"	12.70 mm	1/4"	6.35 mm	Gris



No Requiere Sellador

2338 Swiggle Rollo 29 m

Base	Altura
3/8" 9.52 mm	1/4" 6.35 mm
■ Negro	



Ver Video



Las Cintas para Cristal Doble Después de Abierto el Empaque se **Caduca en 3 Meses**. Tienen un Año de Caducidad Después de la Fecha de Fabricación y Funcionan Perfectamente aún Teniendo Aire en el Empaque.

Ver Video



Cristal Doble

SEPARADORES DE ALUMINIO PARA CRISTAL DOBLE



Separador 5.5 mm

Longitud **5 m** SA

1879 Pieza
1879C 100 Piezas
1879G 200 Piezas

Separador 11.5 mm

Longitud **5 m** SA

2319 Pieza
2319C 100 Piezas
2319G 200 Piezas



Silica Gel
Grano 0.5 - 0.9 mm
1 Kg

1641 1 Kg
1641C 10 Kg
1641G 25 Kg

Rendimiento Aprox. :
 Separador 5.5 mm 46 m
 Separador 11.5 mm 20 m



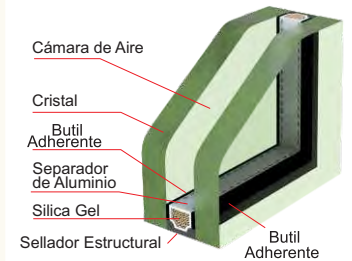
687 Rollo
687C 20 Rollos
687G 40 Rollos

Cinta Butil (Rollo 30 m.)

Ver Video



Cinta Butil 687



Esquinero Separador de 5.3 mm


1877 Pieza
1877C 50 Piezas
1877G 100 Piezas

■ Negro



Unión para Separador de 5.5 mm

2766



Esquinero Separador de 10.6 mm

2320 Pieza
2320C 50 Piezas
2320G 100 Piezas

■ Negro



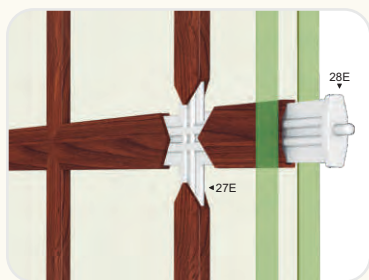
Unión para Separador de 11 mm

2952



2333 Prensa de Resorte 2"

CUADRÍCULA INTERNA



Perfil 12393


Perfil 12393 - Corte 45°



Remate

28E Pieza
28EC 100 Piezas
28EG 200 Piezas

Blanco Negro



Cruz

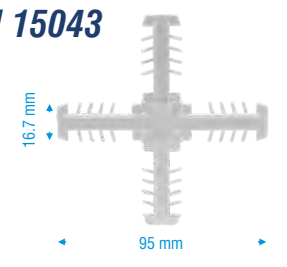
27E Pieza
27EC 100 Piezas
27EG 200 Piezas

Blanco Negro

Perfil 15043

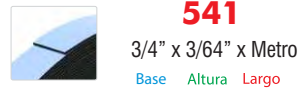


2639 Remate



2638 Cruz

CINTAS ADHERENCIA POR AMBOS LADOS



541

3/4" x 3/64" x Metro
Base Altura Largo



541R

Rollo de 61 m



Ver Video



912

1/2" x 1/8" x Metro
Base Altura Largo

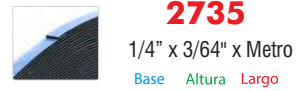


912R

Rollo de 31 m

912G

4 Rollos de 31 m



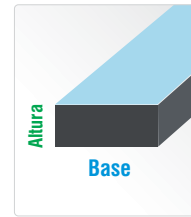
2735

1/4" x 3/64" x Metro
Base Altura Largo



2735R

Rollo de 61 m



Ver Video



633

3/8" x 1/4" x Metro
Base Altura Largo



633R

Rollo de 15.5 m

633G

4 Rollos de 15.5 m



1105

1/4" x 1/4" x Metro
Base Altura Largo



1105R

Rollo de 15.5 m

Pega Policarbonato



912B

1/2" x 1/8" Metro
Base Altura Largo



912BR

Rollo de 26 m

Alta Adherencia Pegan Cristal con Cristal



2453

1/4" x 0.40" Metro
Base Altura Largo



2453R

Rollo de 33 m

2453G

4 Rollos de 33 m



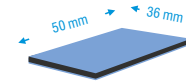
2454

1/2" x 0.40" Metro
Base Altura Largo



2454R

Rollo de 33 m



Espesor: 1.6 mm

1391 Pieza
3.6 cm x 5 cm
Base Altura

CINTA ADHERENCIA POR UN LADO



1019

3/8" x 3/16" x Metro
Base Altura Largo



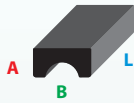
1019R

Rollo de 7.5 m

CALZAS DE NEOPRENO DUREZA 90 SHORE A



Ver Video

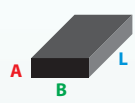


301

3/8" x 3/16" x 10 cm
Base Altura Largo



15311

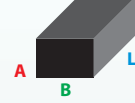


2780

3/8" x 1/8" x 10 cm
Base Altura Largo

2780C
50 Piezas

2780G
100 Piezas



302

3/8" x 1/4" x 10 cm
Base Altura Largo

302C
50 Piezas

302G
100 Piezas

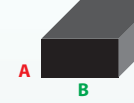


2837

1/2" x 3/8" x 10 cm
Base Altura Largo

2837C
50 Piezas

2837G
100 Piezas



CN12P

1/2" x 1/4" x 10 cm
Base Altura Largo

CN12PC
50 Piezas

CN12PG
100 Piezas



CN78P

7/8" x 1/4" x 10 cm
Base Altura Largo

CN78PC
50 Piezas

CN78PG
100 Piezas


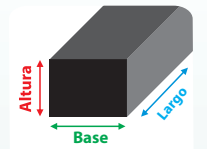


CN38P

7/8" x 3/8" x 10 cm
Base Altura Largo

CN38PC
50 Piezas

CN38PG
100 Piezas



CORTA VIDRIOS



6 Rulinas

Carburo de Tungsteno

1452

Silberschnitt
Mango de Madera



1822

Cabezal de
Reemplazo



3168

Importado
Mango Metálico



1648

Cabezal de
Reemplazo de 3168 y 1450



1450

Toyo
Mango Metálico




1897

Silberschnitt
Mango Metálico



1639

1 Litro
Lubricante
Corta Vidrios



REGLA DE CORTE

Cortado del Perfil 5019

1108 1.92 m.

1107 2.90 m.



Ø 5.4 cm
Silberschnitt

Corte Hasta


925 1.20 m.

853 2.00 m.



444

Corredera
6 Rulinas de Acero



VG5 Pieza
VG5C 4 Piezas
VG5G 8 Piezas
 Capacidad: **80 Kg**

■ Gris



VG7 Pieza
VG7C 4 Piezas
VG7G 8 Piezas
 Capacidad: **80 Kg**

■ Cromo



VENT3 Pieza
VENT3C 4 Piezas
VENT3G 8 Piezas
 Capacidad: **75 Kg**

■ Gris

Veribor



Ø 12 cm

1333

Capacidad: **100 Kg**



Ø 12 cm

2293

Repuesto

Power Grip



30 cm

893

Capacidad: **57 Kg**

Ø 20 cm



Ø 20 cm

2296

Repuesto



27.7 cm


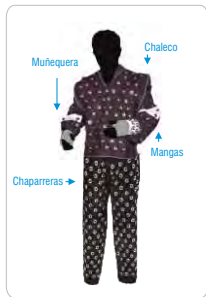
2136

Capacidad: **85 Kg**

Ø 20 cm

ACCESORIOS DE SEGURIDAD

Perforaciones con Ojillos de Acero - Unitalla



2015
 Muñequera (par)



2459
 Mangas (par)



2458
 Chaleco



3264
 Chaparreras

Guantes



424
 Cortos con Látex



321
 Largos Importados

ESPEJO CONVEXO



Frente



Reverso

Espejo con Base Integrada

2420 Ø 52 cm

2421 Ø 72 cm

Limpieza de Superficies



1640
 Alcohol Isopropílico 1 lt.



323
 Polvo de Esmeril
 Grano # 60
 1 Kg



2044
 Oxido de Cerio
 Abrillantador para Cristal
 1 Kg



2797
 Yeso Piedra
 1 Kg

■ Blanco
 ■ Gris

Pega Cristal con Cristal



2315
 Adhesivo Estructural
 Metal - Cristal 20 ml. / 170 g.

HERRAMIENTAS PARA CRISTAL



1478
 Pinza Curva
 Abrecorte



832
 Piedra para
 Pulir Cantos



1477
 Pinza Recta

Bupón







1559
 Bupón para Mesa
 de Cristal (Pieza)

Soporte de Espejo



1481M 3 mm
1481 6 mm



Herrajes Aluminio

 **Perfiletto**
ALUMINUM®



A	315 Accesorios Puerta Batiente	F	325 Felpas	T	342 Taladro
	342 Avellanadores		323 Fleje Mosquitero		334 Tapa Bisagra
B	321 Balancines para Ventana Guillotina		342 Flexómetros		292 Tapas Laterales Sifón
	308 Barras Antipánico y de Empuje		333 Foamular		293 Tapones
	314 Barras de Armado		338 Fresadora		329 Taquete
	306 Bisagras Hidráulicas		338 Fresas		323 Telas Mosquitero
	307 Bisagra Hidráulica Aérea	G	342 Garfios		Fibra De Vidrio
	Bisagras:		315 Guardapolvos		Mosquitero Enrollable
	309 -Bisagras Reversibles				Acero Inoxidable
	312 -Puerta Monumental	I	324 Imanes		324 Telas Black Out
	312 -Puerta Ferrara		304 Imanes De Neodimio		315 Tensores 3/8 "
	312 -Comercial	J	295 Jaladeras Acero Inoxidable 304		315 Topes
	313 -Baños y Mamparas		282 Jaladeras Broche De Embutir		293 Topes Líneas Corredizas
	313 -Línea 1400		282 -Serie 17.5		315 Tope Magnético
	313 -Piano		284 -Serie 19.5		341 Troqueles
	320 Brazos Fricción		294 Jaladeras	V	326 Vinilos
	320 Brazos Ventana De Proyección		-Broche		331 Vitrinas:
	342 Brocas Alta Velocidad		-Sobrepuestas		-Bisagra
C	316 Cadena Metálica		-Tirador		-Jaladera
	322 Canceles De Baño Corredizos		Tirador De Seguridad en Corredizas		-Carretillas
	278 Carretillas:		Jaladera Trompa de Elefante		-Chapas
	278 -U-light / C-light		Jaladera C-Light	Z	315 Zoclo Muro
	278 -Ventana Línea 2"		Jaladera U-Light/ C-Light		
	278 -Puerta Línea 2"		Jaladera Broche Guillotina		343 Puertas Multipanel
	278 -Ventana Y Puerta Corrediza		Juegos Mosquitero Enrollable		Acero Blanco
	Línea 3", Serie 70, 80 y100		Juntas de Estanqueidad		
	279 -Mosquitero Corredizo	L	340 Lector Digital		343 MDF Dos Vistas
	280 -Ventana Panorámica Serie 100	M	319 Manijas Ventana Batiente O Proyección		
	280 -Riel Superior		348 Marcadores Para Detalle		Grabados:
	280 -Mosquitero Colgante		330 Mensulas		-Cristalen
	323 Carruchas		348 Muestrarios De Acabados		344 -Decorlen
	307 Cierra Puertas	O	316 Operadores de Brazo		344 -Delfin
	304 Cierres:	P	305 Pasadores de Maroma		344 -Dominò
	304 -Paleta		332 Perfiles al Corte		344 -Gaviota
	304 -Resbalón Metálico		329 Pijas y Tornillos		344 -Lluvia
	304 -Mariposa		342 Pinza de Presión		344 -Mosaico
	304 -Gancho		305 Pivotes y Pasadores de Maroma		344 -Opalen
	304 -Bayoneta con Perilla		315 Posicionador		
	331 Conectores		341 Prensa Hidráulica Giratoria		Acrílicos:
	330 Conectores Puerta Ferrara		342 Puntas		345 -Cristal
	339 Copiadora	R	330 Remaches		345 -Z-01 Blanco
	323 Cortinas De Aire		330 Remachadora		345 -Perlescente
	330 Cremallera De Aluminio		323 Resorte Mosquitero		
	281 Cubiertas Traslape		323 Reten Mosquitero		345 Rejilla Plástica
CH	298 Chapas:	S	334 Sardineles		
	300 -Acero Inoxidable 304		323 Seguro Escarabajo		Decorados:
	298 -Escolares		324 Selladores		-Alcatraz
	299 -Doble Manija		321 Sistemas Automáticos		-Cisne
	299 -Gancho		para Ventana De Proyección		-Cisne I
	303 -De Huella Digital		Sistemas Multipunto		-Delfin
D	340 Discos De Corte Aluminio		-Cremona De 22 Mm		346 -Delfines II
	342 Distanciómetro Laser		-Cremona De 45 Mm		347 -Flamingos II
E	336 Escuadras De Armado				346 -Guacamaya
	335 Escuadras De Armado Rápido y Troqueles				347 -Pavo Real
	342 Exactos				346 -Peces
					347 -Ramillete de Alcatraz
					347 -Rosal
					347 -Sirenita I
					347 -Sirenita II
					346 -Stambul

Clave	Pag.	Clave	Pag.	Clave	Pag.	Clave	Pag.	Clave	Pag.	Clave	Pag.	Clave	Pag.	Clave	Pag.
1	337	115G	330	199	334	326G	299	619	329	1000	348	1524LC	311	1863	342
1G	337	119	321	213	323	335	330	619C	329	1002	303	1524LG	311	1863C	342
2	313	121	315	213R	323	335C	330	627	342	1006	305	1525P	310	1863G	342
2TCP	293	122	322	215	323	335G	330	630	280	1006CC	305	1525PC	310	1909	309
2TCPC	293	127	315	215R	323	341	330	643	283	1006CG	305	1525PG	310	1909C	309
2TCPG	293	128	315	215RG	323	348	304	643C	283	1020	308	1539	322	1909G	309
6	312	134	315	217	305	352	322	643G	283	1021	308	1553	324	1909B	309
6C	312	136	315	220	308	356	306	655P	279	1024	299	1563	280	1909BC	309
6G	312	136C	315	224	330	367	297	655PC	279	1036	299	1565	337	1909BG	309
9	306	136G	315	226	330	370	321	655PG	279	1036C	299	1565C	337	1909P	309
10X	340	137	315	226C	330	383	299	718	342	1036G	299	1565G	337	1909PC	309
14	331	137C	315	226G	330	396	280	718C	342	1036P	299	1566	336	1909PG	309
15	318	137G	315	239	323	397	297	718G	342	1044	315	1566C	336	1910	313
15R	318	138	315	239R	323	401	342	719	322	1044C	315	1566G	336	1910C	313
15RG	318	138C	315	244	286	402	280	781	306	1044G	315	1567	336	1910G	313
16E	293	138G	315	244A	284	403	342	801	322	1069	335	1567C	336	1911	320
16EC	293	139	315	244AC	284	404	342	805CD	316	1070	335	1567G	336	1911C	320
16EG	293	139S	315	244AG	284	410	330	805CDC	316	1070C	335	1568	336	1911G	320
19E	280	154	329	244B	284	410C	330	805CDG	316	1070G	335	1568C	336	1912	320
20E	294	154C	329	244BC	284	416	331	805Ci	316	1071	335	1568G	336	1912C	320
22	331	154G	329	244BG	284	417	331	805CiC	316	1071C	335	1569	336	1912G	320
24	278	154P	329	244C	285	418	331	805CiG	316	1071G	335	1569C	336	1916	320
24CC	278	154PC	329	244CC	285	423	323	805MD	316	1089	299	1569G	336	1916C	320
24CG	278	154PG	329	244CG	285	423R	323	805MDC	316	1089P	298	1570	336	1916G	320
25E	323	154PM	329	244SA	284	423RG	323	805MDG	316	1089PC	298	1570C	336	1936	299
26D	318	154PMC	329	244SAC	284	429	331	805Mi	316	1089PG	298	1570G	336	1946	320
26DC	318	154PMG	329	244SAG	284	430	308	805MiC	316	1129P	314	1571	336	1950	342
26DG	318	155	329	244SB	284	431	308	805MiG	316	1129P	329	1571C	336	1964	297
26i	318	155C	329	244SBC	284	458	299	805PD	318	1151	296	1571G	336	1987	342
26iC	318	155G	329	244SBG	284	459	323	805PDC	318	1168	308	1572	336	1993	301
26iG	318	155P	329	244SC	285	459R	323	805PDG	318	1171	286	1572C	336	1993C	301
28	330	155PC	329	244SCC	285	459RG	323	805Pi	318	1280	315	1572G	336	1993G	301
30	330	155PG	329	244SCG	285	460	299	805PiC	318	1338	322	1573	337	1993M	301
38	322	162	322	245	286	462	299	805PiG	318	1394	299	1573C	337	1993MC	301
39	336	165	321	245A	284	466	306	805VD	316	1404	294	1573G	337	1993MG	301
39C	336	166	321	245AC	284	466C	306	805VDC	316	1404H	294	1577	336	1994	301
39G	336	170	321	245AG	284	466G	306	805VDG	316	1407	331	1577C	336	1994C	301
40	318	170-2	321	245B	284	471	330	805Vi	316	1407C	331	1577G	336	1994G	301
42	294	170-3	321	245BC	284	471C	330	805ViC	316	1407G	331	1578C	319	1994M	301
42C	294	171	321	245BG	284	472	299	805ViG	316	1409	331	1578CC	319	1994MC	301
42G	294	171-2	321	245C	285	472P	298	838	308	1409C	331	1578CG	319	1994MG	301
57	331	171-3	321	245CC	285	472PC	298	838P	308	1409G	331	1578R	319	1999P	306
58	297	172	321	245CG	285	472PG	298	838PC	308	1410	299	1578RC	319	1999PC	306
78	318	172-2	321	247	286	477P	278	838PG	308	1416	342	1578RG	319	1999PG	306
89	323	172-3	321	247A	284	477P	278	844	324	1429	299	1592	324	1998	337
90P	329	173	321	247AC	284	477PC	278	850D	308	1442	296	1592C	324	2000P	306
90PC	329	173-2	321	247AG	284	477PG	278	850i	308	1444	322	1633	299	2000PC	306
90PG	329	173-3	321	247B	284	478	278	852	321	1445	322	1670	324	2000PG	306
93P	305	174	321	247BC	284	478CC	278	864	315	1446	322	1670C	324	2001	337
93PC	305	174-2	321	247BG	284	478CG	278	872	324	1449	299	1670E	324	2001C	337
93PG	305	174-3	321	247C	285	484DC	299	872C	324	1476	296	1670G	324	2001G	337
100	329	175	321	247CC	285	484MC	299	885	322	1479	294	1677	331	2002	337
103P	329	175-2	321	247CG	285	484P	298	885C	322	1479L	294	1730MC	299	2002N	337
103PC	329	175-3	321	249	322	484PC	298	885G	322	1492	297	1730MCC	299	2003	299
103PG	329	176	321	249C	322	484PG	298	888P	308	1511	331	1730MCG	299	2003P	298
104P	329	176-2	321	249G	322	492	330	888PC	308	1519	331	1730NM	299	2003PC	298
104PC	329	176-3	321	249R	294	496	330	888PG	308	1521P	312	1730NMC	299	2003PG	298
104PG	329	177	323	250	322	500	330	910	291	1521PC	312	1730NMG	299	2004	337
105P	329	177R	323	251	322	517	342	911	291	1521PG	312	1781	336	2005	337
105PC	329	183	315	255	307	521TK	322	914	283	1522P	311	1781C	336	2008	337
105PG	329	189	294	255C	307	534P	280	914PC	283	1522PC	311	1781G	336	2008C	337
107P	329	190	294	255G	307	534PC	280	914PG	283	1522PG	311	1783	304	2008G	337
107PC	329	191	323	260	322	534PG	280	945	291	1523P	310	1783C	304	2022	295
107PG	329	191R	323	261	322	549P	298	948	340	1523PC	310	1783G	304	2023	295
108P	329	191RG	323	282	322	549PC	298	949	340	1523PG	310	1815P	324	2029	296
108PC	329	195	333	283	322	549PG	298	950	291	1524F	311	1815PC	324	2033	296
108PG	329	196	333	295	337	549PM	298	989	297	1524FC	311	1818	342	2036	304
115	330	197	333	326	299	549PMC	298	989C	297	1524FG	311	1840	331	2065	321
115C	330	198	334	326C	299	549PMG	298	989G	297	1524L	311	1856	322	2094	324

Clave	Pag.	Clave	Pag.	Clave	Pag.	Clave	Pag.	Clave	Pag.	Clave	Pag.	Clave	Pag.	Clave	Pag.
2123	296	2803CDG	317	3070	324	BA107	314	BSL57	314	CTA2C	281	F6	338	GL	286
2139	307	2803M	317	3070C	324	BA183	314	BSP	280	CTA2G	281	F7	338	GLC	286
2139C	307	2803MC	317	3097D	303	BA1M	314	BT14	313	CTA3	281	F8	338	GLG	286
2139G	307	2803MG	317	3097i	303	BA207	314	C100P	286	CTA3C	281	F9	338	GM	286
2143	307	2803V	317	3100	283	BA33	314	C78P	286	CTA3G	281	F11P	325	GMC	286
2143C	307	2803VC	317	3100C	283	BA57	314	CAD4R	318	CV	334	F11P3	325	GMG	286
2143G	307	2803VG	317	3100G	283	BA92	314	CADM	318	CV2	334	F11PR	325	GP1	315
2149	329	2804	318	3101	283	BB	306	CADR	318	CV25	334	F12P	325	GP1.2	315
2191	323	2804C	318	3101C	283	BBC	306	CAF10	323	CV3	334	F12P4	325	GPE	333
2191R	323	2804G	318	3101G	283	BBG	306	CAF12	323	CV6	334	F12PR	325	GRL	291
2191RG	323	2804Ci	317	3102	286	BD14	313	CAF15	323	CVR	334	F17P	325	GRLC	291
2192	323	2804CiC	317	3103	304	BF	312	CAF18	323	DH	321	F17PR	325	GRLG	291
2192R	323	2804CiG	317	3103C	304	BFC	312	CAF6	323	DL	342	F19187	333	H04	302
2192RG	323	2804M	317	3103G	304	BFG	312	CBA	308	E12526	337	F20	325	H04C	302
2193	323	2804MC	317	3104	327	BLOB	324	CBA12	322	E12531	337	F20R	325	H04G	302
2193R	323	2804MG	317	3104C	327	BLOBR	324	CBA15	322	E14386	337	F20R4	325	H06	302
2193RG	323	2804V	317	3104G	327	BLOC	324	CBA20	322	E1523	310	F412540	333	H06C	302
2200	329	2804VC	317	3105	296	BLOCR	324	CBP12	322	E1523C	310	F412542	333	H06G	302
2207	340	2804VG	317	3107	286	BLOH	324	CBP15	322	E1523G	310	F412544	333	H07	302
2220	305	2822	303	3107C	286	BLOHR	324	CBP20	322	EB	335	F412545	333	H07C	302
2220C	305	2822M	300	3107G	286	BM	312	CCAI	330	EBC	335	F412545	333	H07G	302
2220G	305	2822P	300	3111P	348	BMC	312	CCAIC	330	EBG	335	F412596	333	H09	302
2221	305	2827	283	3120	323	BMG	312	CCAIG	330	EC35	335	F412599	333	H09C	302
2221C	305	2827C	283	3125	334	BO107	314	CCG	330	EC35C	335	F5L	325	H09G	302
2221G	305	2827G	283	3126	297	BO207	314	CCGC	330	EC35G	335	F5L3	325	H10	302
2236	294	2861	295	3140	303	BO33	314	CCGG	330	EC50	335	F5LR	325	H10C	302
2238	294	2865	303	3179	342	BO57	314	CCSM	301	EC50C	335	F5P	325	H10G	302
2239	294	2865M	300	30001	324	BOi33	314	CH14	335	EC50G	335	F5P4	325	H11	302
2248	294	2865P	300	30006	323	BOi92	314	CH35	335	EF	335	F5PR	325	H11C	302
2256	304	2866	303	A1	345	BP	302	CH3571	335	EFC	335	F7P	325	H11G	302
2265	342	2867	303	A20	345	BPC	302	CHM	335	EFG	335	F7P3	325	H13	302
2278	295	2867L	300	A21	345	BPG	302	CiN	342	EM35	335	F7PR	325	H13C	302
2280	280	2867P	300	A33	345	BP12	320	CL10	302	EM35C	335	F9187	333	H13G	302
2282	340	2868M	300	A34	345	BP12C	320	CLLP	302	EM35G	335	FA1	332	H17	302
2335	342	2868P	300	A36	345	BP12G	320	CLLPC	302	EM50	335	FAN	325	H17C	302
2400	295	2873	295	A37	345	BP16	320	CLLPG	302	EM50C	335	FANR	325	H17G	302
2401M	301	2874	295	A39	345	BP16C	320	CM10	302	EM50G	335	FBZ	314	H28	302
2401P	301	2901	315	A4	345	BP16G	320	CMP	302	EMR	337	FC1	332	H28C	302
2408	340	2902	315	A40	345	BP20	320	CMPC	302	EP14	335	FD	342	H28G	302
2422	295	2903	295	A48	345	BP20C	320	CMPG	302	EPC	337	FG	325	H29	302
2486	315	2910	303	A49	345	BP20G	320	CP	332	EPV	337	FG1	325	H29C	302
2486R	315	2910M	300	A5	345	BP24	320	CPO	318	ES	336	FG4	325	H29G	302
2593	307	2910P	300	A69	345	BP24C	320	CPOC	318	ESC	336	FG6	325	IB	304
2618	329	2911	331	A86	345	BP24G	320	CPOG	318	ESG	336	FG200	325	IC	304
2620	329	2911C	331	A88	345	BP6	320	CR45	291	ES22	337	FL5	325	ICC	292
2621	329	2911G	331	A99	345	BP6C	320	CRG	291	ES24	336	FL5C	325	ICCC	292
2625	324	2917	304	AD15	347	BP6G	320	CRGC	291	ES24C	336	FL5R	325	ICCG	292
2628	299	2917C	304	AD17	347	BP8	320	CRGG	291	ES24G	336	FL6	325	ICC	324
2628C	299	2917G	304	AD20	346	BP8C	320	CRMR	291	ES33	337	FL6C	325	ICCC	324
2628G	299	2943	297	AD28	346	BP8G	320	CRZ	336	ES35	336	FL6R	325	ICCG	324
2646	318	2945	295	AD29	347	BPi12	320	CRZC	336	ES35C	336	FM1	332	ICI	324
2652	323	2994	336	AD49	346	BPi12C	320	CRZG	336	ES35G	336	FOM	333	iP	332
2665	297	2994C	336	AD55	347	BPi12G	320	CSM	302	ES41	336	FRECO	339	iPF	333
2697	295	2994G	336	ADC14	347	BPi24	320	CSMC	302	ES41C	336	FREM	338	iPL	332
2719	296	3000	282	ADC15	347	BPi24C	320	CSMG	302	ES41G	336	FRS	294	iSL	332
2720	296	3000C	282	ADC17	347	BPi24G	320	CSP	280	ES42	336	FRSC	294	J100D	281
2720C	296	3000G	282	ADC26	347	BPi8	320	CSPC	280	ES49	337	FRSG	294	J100T	281
2720G	296	3001	282	ADC28	346	BPi8C	320	CSPG	280	ES49C	337	FT6	325	J115	296
2724	315	3001C	282	ADC29	347	BPi8G	320	CSPB	280	ES49G	337	FT6C	325	J117	296
2728	296	3001G	282	ADC31	346	BR1M	314	CSPBC	280	ES53	336	FT6R	325	J127	295
2730	331	3005	299	ADC33	346	BRC	339	CSPBG	280	ES53C	336	FTC2	333	J178	295
2775	323	3008	319	ADC4	347	BS	304	CT1	281	ES53G	336	FTC3	333	J208	296
2775R	323	3008C	319	ADC49	346	BSC	304	CT15	281	ES68	337	FTCH1	333	J213-30	295
2775RG	323	3008G	319	ADC50	347	BSG	304	CT2	281	EV14	335	FTM1	333	J213-45	295
2803	318	3010	315	ADC9	346	BS35	309	CT3	281	F1	338	FTZ1	333	J213-60	295
2803C	318	3057	295	ADi	332	BS35C	309	CT7	281	F2	338	FZ1	332	J230	296
2803G	318	3067	319	ASL	332	BS35G	309	CT8	281	F3	338	G914	286	J232	296
2803CD	317	3067C	319	AST100	280	BSL32	314	CTA2	281	F4	338	GB	286	J2D	281
2803CDC	317	3067G	319	BA	307					F5	338			J2i	281

Clave	Pag.
J3D	281
J3i	281
J70D	281
J70T	281
J80D	281
J80T	281
JC100	291
JE100D	281
JE100T	281
JE12N	294
JE12NC	294
JE12NG	294
JE18N	294
JE18NC	294
JE18NG	294
JE246	286
JE246A	284
JE246AC	284
JE246AG	284
JE246B	284
JE246BC	284
JE246BG	284
JE246C	285
JE246CC	285
JE246CG	285
JE266	282
JE266C	282
JE266G	282
JE267	282
JE267C	282
JE267G	282
JU263	282
JU263C	282
JU263G	282
K1909	309
K1909C	309
K1909G	309
KBS35	309
KBS35C	309
KBS35G	309
KJCC	288
KJCG	288
KJCR	288
KJCRG	289
M14	319
M14C	319
M14G	319
M2	319
M2C	319
M2G	319
M3	319
M3C	319
M3G	319
M35	319
M35C	319
M35G	319
MCR	291
ME20	323
ME200	323
ME300	323
MER	291
MER1	291
MF2	334
MF3	334
MOC2P	287
MOC4G	290
MOC4P	290
MP	319
MPC	319

Clave	Pag.
MPG	319
MR35	319
MR35C	319
MR35G	319
MRC2P	287
MRC4G	290
MRC4P	290
MS	348
MSO	291
MSR	291
MST	291
MT2	319
MT2C	319
MT2G	319
N25	344
N26	344
N27	344
N28	344
OBP	310
P1	344
P3	344
P4	344
P5	344
P6	344
P8	344
P105	344
P110	344
P111	344
P148	344
P173	344
P175	344
P186	344
P192	344
P196	344
P306	344
P307	344
P308	344
P347	344
P348	344
P349	344
P351	344
P352	344
P357	344
P500	343
P501	343
P505	343
PH	341
PH10	341
PLACA 1	339
PLACA 2	339
PLACA 3	339
PLACA 4	339
PLACA 5	339
PLACA 6	339
PLACA 7	339
PLACA 8	339
PLACA 9	339
PLACA 10	339
PLACA 11	339
PLACA 12	339
PLACA 13	339
PLACA 14	339
PLACA 15	339
PLACA 16	339
PLACA 17	339
PLACA 18	339
PLACA 19	339
PLACA 20	339

Clave	Pag.
PLACA 21	339
PLACA 22	339
PLACA 23	339
PLACA 24	339
PLACA 25	339
PLACA 26	339
PLACA 27	339
PLACA 28	339
PLACA 29	339
PLACA 30	339
PLACA 31	339
PLACA 32	339
PLACA 33	339
PLACA 34	339
PLACA 35	339
PLACA 36	339
PLACA 37	339
PLACA 38	339
PLACA 39	339
PLACA 40	339
PLACA 41	339
PLACA 42	339
PLACA 43	339
PLACA 44	339
PLACA 45	339
PLACA 46	339
PLACA 47	339
PLACA 48	339
PLACA 49	339
PLACA 50	339
PLACA 51	339
PLACA 52	339
PLACA 53	339
PLACA 54	339
PLACA 55	339
PLACA 56	339
PLACA 57	339
PLACA 58	339
PLACA 59	339
PLACA 60	339
PLACA 61	339
PLACA 62	339
PLACA 63	339
PLACA 64	339
PLACA 65	339
PLACA 66	339
PLACA 67	339
PLACA 68	339
PLACA 69	339
PLACA 70	339
PLACA 71	339
PLACA 72	339
PLACA 73	339
PLACA 74	339
PLACA 75	339
PLACA 76	339
PLACA 77	339
PLACA 78	339
PLACA 79	339
PLACA 80	339
PLACA 81	339
PLACA 82	339
PLACA 83	339
PLACA 84	339
PS2	292
PS3	292
PS3D	292
PT1	343
PT2	343

Clave	Pag.
PT5	343
PT7	343
R	294
R150D	323
R150i	323
R42D	323
R42i	323
RCO	323
RGC	323
RR	345
S2	292
S2C	292
S2G	292
S3	292
S3C	292
S3G	292
S3D	292
S3DC	292
S3DG	292
S395	278
S395C	278
S395G	278
S395P	278
S395PC	278
S395PG	278
S412	279
S412C	279
S412G	279
S437	279
S437C	279
S437G	279
S477	278
S477C	278
S477G	278
S477A	278
S477AC	278
S477AG	278
S479	278
S479C	278
S479G	278
S479A	278
S479AC	278
S479AG	278
S479P	278
S479PC	278
S479PG	278
S479PA	278
S479PAC	278
S479PAG	278
S503P	279
S503PC	279
S503PG	279
S504P	279
S504PC	279
S504PG	279
S521P	322
S521PC	322
S521PG	322
S80	279
S80C	279
S80G	279
S924	279
S924C	279
S924G	279
S924T	279
S924TC	279
S924TG	279
SA	321
SAA	321

Clave	Pag.
SAAC	321
SAAG	321
SACR	321
SC6P	279
SC6PC	279
SC6PG	279
SG45E	289
SG45EC	289
SG45EG	289
SG45LL	289
SG45LLC	289
SG45LLG	289
SG45S	289
SG45SC	289
SG45SG	289
SG78E	289
SG78EC	289
SG78EG	289
SHT	332
SM45E	288
SM45EC	288
SM45EG	288
SM45LL	288
SM45LLC	288
SM45LLG	288
SM45S	288
SM45SC	288
SM45SG	288
SME	287
SMEC	287
SMEG	287
SMLL	287
SMLLC	287
SMLLG	287
SMS	287
SMSC	287
SMSG	287
SOF	324
SP1	334
SP1.5	334
SP3	334
STP	327
STPR	327
T100	293
T100CT	341
T100J	341
T1523	310
T1523C	310
T1523G	310
T2CTT	341
T2JRT	341
T3CTT	341
T3JRT	341
T56	334
T62	334
T64	334
T70	293
T70CT	341
T70J	341
T80	293
T80CT	341
T80J	341
TAI	323
TAIM	323
TC100	336
TCJT	341
TCP10	293
TCP10C	293
TCP10G	293

Clave	Pag.
TCP6	293
TCP6C	293
TCP6G	293
TCP8	293
TCP8C	293
TCP8G	293
TD	340
TF2	334
TF3	334
TFM	334
TGP	315
TGPC	315
TGPG	315
TH	332
TJL	297
TL3	334
TL4	334
TP70	293
TP80	293
TPC	293
TPCC	293
TPCG	293
TPL	293
TPLC	293
TPLG	293
TPM	334
TR100	293
TR70	293
TR80	293
TRJ	295
TRJ	296
TRS100	293
TS	324
TT	334
TT2	334
TT2C	334
TT2G	334
TT3	334
TT3C	334
TT3G	334
TUJT	341
TZ100	336
TZM	315
U246	284
U246C	284
U246G	284
U910	291
UC	318
UCR	291
V3	326
V3G	326
V3R	326
V4	326
V4G	326
V4R	326
V5	326
V5G	326
V5R	326
VAP	326
VAPG	326
VAPR	326
VC10	327
VC11	327
VC12	327
VC13	327
VC177P	327
VC2	326
VC2G	326
VC2R	326

Ahorra en tus Compras
Ventas por Escala


Ver Video



Clave	Pag.
VCA	327
VCA3	327
VCS	327
VG	328
VH14	326
VH14G	326
VH14R	326
VH4	326
VH4G	326
VH4R	326
VH6	326
VH6G	326
VH6R	326
VHE	326
VHERC	326
VHP	326
VHPG	326
VHPR	326
VM35	328
VM40	328
VM45	328
VM50	328
VP10	327
VP11	327
VP12	327
VP13	327
VP14	327
VP15	327
VP16	327
VP17	327
VP8	327
VP9	327
VPC8	327
VPZP	326
VPZPR	326
VR6	327
VR7	327
VR8	327
VR9	327
VRE	328
VU6P	327
VU6PR	327
ZC4	332
ZDL	332
ZL	332
ZSL	332
ZSL4	332
ZYC	332



U-LIGHT / C-LIGHT



24 Pieza
24CC 50 Piezas
24CG 100 Piezas

Durabilidad en Ciclos:
50,000 con 8 Kg (Par)




Cuerpo de Aluminio
 Balero Importado

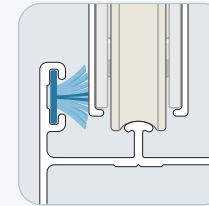
VENTANA LÍNEA 2"

• CUERPO EN ALUMINIO ANODIZADO NATURAL MATE

• SUAVE DESPLAZAMIENTO



S477A Pieza
S477AC 50 Piezas
S477AG 100 Piezas



• ALTO RENDIMIENTO

• RESISTENTE AL AMBIENTE SALINO

DURABILIDAD DE CARRETILLAS
 APERTURA Y CIERRE DE 75 cm

AÑOS	APERTURAS DIARIAS	APERTURAS TOTALES
20	5	36,500
20	10	73,000
20	20	146,000
20	50	365,000
20	100	730,000
20	400	2,920,000

VENTANA LÍNEA 2"



SUAVE
 DESPLAZAMIENTO

S477 Pieza
S477C 50 Piezas
S477G 100 Piezas

Durabilidad en Ciclos:
910,000 con 20 Kg (Par)



477P Pieza
477PC 50 Piezas
477PG 100 Piezas

Durabilidad en Ciclos:
525,000 con 20 Kg (Par)



DOBLE
 RODAJA

478 Pieza
478CC 50 Piezas
478CG 100 Piezas

Durabilidad en Ciclos:
323,000 con 20 Kg (Par)

PUERTA LÍNEA 2"

SUAVE DESPLAZAMIENTO



S395 Pieza
S395C 50 Piezas
S395G 100 Piezas

Durabilidad en Ciclos:

825,000 con 35 Kg (Par)



S395P Pieza
S395PC 50 Piezas
S395PG 100 Piezas

Durabilidad en Ciclos:

825,000 con 35 Kg (Par)

VENTANA Y PUERTA CORREDIZA

LÍNEA 3", SERIE 70, 80 y 100

• CUERPO EN ALUMINIO ANODIZADO NATURAL MATE

• SUAVE DESPLAZAMIENTO



S479A Pieza
S479AC 50 Piezas
S479AG 100 Piezas

Durabilidad en Ciclos:
3,500,000 con 35 Kg (Par)



S479PA Pieza
S479PAC 50 Piezas
S479PAG 100 Piezas

Durabilidad en Ciclos:
3,500,000 con 35 Kg (Par)


Ver Video



Carretilla S479PA



• ALTO RENDIMIENTO



Durabilidad en Ciclos:
2,800,000 con 35 Kg (Par)

S479P Pieza
S479PC 50 Piezas
S479PG 100 Piezas



Durabilidad en Ciclos:
2,800,000 con 35 Kg (Par)

S479 Pieza
S479C 50 Piezas
S479G 100 Piezas


• CUERPO EN ALUMINIO ANODIZADO NATURAL MATE



S924 Pieza
S924C 30 Piezas
S924G 60 Piezas

Durabilidad en Ciclos:
3,100,000 con 35 Kg (Par)

RODAJA DE 1 1/2"
MAYOR CAPACIDAD DE CARGA
Y DURABILIDAD



S80 Pieza
S80C 30 Piezas
S80G 60 Piezas

Durabilidad en Ciclos:
5,500,000 con 35 Kg (Par)
4,500,000 con 55 Kg (Par)
3,800,000 con 75 Kg (Par)

Ver Video



Carretilla S80



S924T Pieza
S924TC 40 Piezas
S924TG 80 Piezas

Durabilidad en Ciclos:
2,800,000 con 35 Kg (Par)



S412 Pieza
S412C 30 Piezas
S412G 60 Piezas

Durabilidad en Ciclos:
4,600,000 con 35 Kg (Par)
2,600,000 con 55 Kg (Par)
1,100,000 con 75 Kg (Par)

CARRETILLA PARA HOJAS PESADAS

6 RODAJAS
SISTEMA TANDEM

RODAJA DE 1 1/2"
MAYOR CAPACIDAD DE CARGA
Y DURABILIDAD

Ver Video



SC6P Pieza
SC6PC 10 Piezas
SC6PG 20 Piezas



Durabilidad en Ciclos:
2,000,000 con 115 Kg (Par)
1,600,000 con 200 Kg (Par)

SISTEMA TANDEM



Durabilidad en Ciclos:
4,200,000 con 35 Kg (Par)
4,060,000 con 55 Kg (Par)

S437 Pieza
S437C 30 Piezas
S437G 60 Piezas

ZOCLO DOBLE VENA MAYOR FIRMEZA AL MOSQUITERO EN SUS 4 ESQUINAS



INFERIOR

S503P Pieza
S503PC 50 Piezas
S503PG 100 Piezas

Durabilidad en Ciclos:
2,500,000 con 3.5 Kg (Par)



Acero Inoxidable 430
Rápido Armado
Diseñada para Perfiles
76533, 66533 y 6533

ZOCLO UNA VENA



INFERIOR

S504P Pieza
S504PC 50 Piezas
S504PG 100 Piezas

Durabilidad en Ciclos:
3,600,000 con 3.5 Kg (Par)



Rápido Armado

MOSQUITERO CORREDIZO

Diseñadas para Perfiles 16533, 26533, 86533 y 96533

SUPERIOR



655P Pieza
655PC 50 Piezas
655PG 100 Piezas



Firmeza y Deslizamiento Suave
al Mosquitero

CARRETILLA RIEL SUPERIOR 5081 CORREDIZAS Y PLEGABLES

CSPB Juego
CSPBC 6 Juegos
CSPBG 12 Juegos

Soporta 100 Kg par

LOSA DE CONCRETO

Ver Video

Sello de hermeticidad 3 felpas 19188

PIEZAS DE REEMPLAZO

CARRETILLA DE 12 RODAJAS

CSP Pieza
CSPC 6 Piezas
CSPG 12 Piezas

BSP Pieza
 Barra Sistema Plegadizo

VENTANA PANORÁMICA SERIE 100

Superior 24.7 cm
3.9 cm
6.3 cm

Inferior 24.7 cm
3.9 cm
6.3 cm

AST100
Juego Carretillas

AST100- Superior

44427

Carretilla Superior Ajustable

44427

AST100- Inferior

Carretilla Inferior

RIEL SUPERIOR

Ver Video

Perfil 5080

9.7 cm
7.6 cm

Rodaja Ø 3 cm

Diseñada para Riel 5080 Perfiletto

534P Pieza
534PC 10 Piezas
534PG 20 Piezas

Prueba Efectuada con 100 Kg:
Durabilidad en Ciclos
935,000 Par

Suave Deslizamiento 4 Baleros

Rodaja Ø 3 cm

9.6 cm
7 cm

2 Baleros

2280
Pieza

Soporta 50 Kg par

LÍNEA 3"

4.5 cm
7 cm
2.2 cm
3.8 cm

1563
Cuerpo Plástico
Ensamble rápido

Prueba Efectuada con :
35 Kg 112,000 Ciclos
55 Kg 62,000 Ciclos

2.2 cm
6.5 cm
3.8 cm

402
Española Fija

Prueba Efectuada con :
35 Kg 253,000 Ciclos
55 Kg 124,000 Ciclos

Probadas en Nuestro Centro de Investigación y Desarrollo con Ciclos de 75 cm de Apertura (Hoja Móvil)

MOSQUITERO COLGANTE

4.8 cm
2.5 cm
1.27 cm

Rodaja Ø 1.9 cm

396
Embalada

Prueba Efectuada con :
3.5 Kg 4,800,000 Ciclos

5 cm
2.5 cm
1.28 cm

Rodaja Ø 2.3 cm

630
Embalada

Prueba Efectuada con :
3.5 Kg 3,100,000 Ciclos

3.79 cm
2.5 cm
9.8 mm
12.5 mm

Rodaja Ø 1.9 cm

19E

Prueba Efectuada con :
3.5 Kg 1,200,000 Ciclos



LINEA 2" Derechas
61.07 mm
32.7 mm 13.7 mm

J2D Par
■ Negro

Rieles
i9953
i8371
i8370

LINEA 2" Izquierdas
61.07 mm
13.7 mm 32.7 mm

J2i Par
■ Negro

Rieles
i9953
i8371
i8370

LINEA 3" Derechas
85.8 mm
32.6 mm 14 mm

J3D Par
■ Negro

Rieles
i9957
i9274
i9272

LINEA 3" Izquierdas
85.8 mm
14 mm 32.6 mm

J3i Par
■ Negro

Rieles
i9957
i9274
i9272

SERIE 70
36.5 mm 70 mm

J70D Par
■ Negro

Riel 628407D

SERIE 70 TRIPLE
36 mm 106 mm

J70T Par
■ Negro

Riel 662373D

SERIE 80
37 mm 70 mm

J80D Par
■ Negro

Riel 638407D

SERIE 80 TRIPLE
36.5 mm 108 mm

J80T Par
■ Negro

Riel 648407D

SERIE 100
30.4 mm 110 mm

J100D Par
■ Negro

Riel 23578DREN

JE100D Par
■ Negro

Riel 23578DREN

SERIE 100 TRIPLE
30.4 mm 165 mm

J100T Par
■ Negro

Riel 34715DREN

JE100T Par
■ Negro

Riel 34715DREN

CUBIERTAS TRASLAPE AUMENTO DE HERMETICIDAD DE CORREDIZAS COLOCAR EN HOJA MÓVIL



U-LIGHT / C-LIGHT

Nylon con Fibra de Vidrio
Felpa F20

3 cm 1.3 cm 1.27 cm Superior

CT15 Par
■ Negro

Inferior

ALUMINIO
Felpa F20

1.27 cm 6 cm 3 cm

Cubiertas Traslape
Natural Mate

CTA2 Par
CTA2C 60 Pares
CTA2G 120 Pares

LÍNEA 2"

Nylon con Fibra de Vidrio
Felpa F20

1.27 cm 4 cm 3 cm

Cubiertas Traslape
Gris Negro

CT2 Par

ALUMINIO
Felpa F20

2.4 cm 6.5 cm 3.5 cm

Cubiertas Traslape
Natural Mate

CTA3 Par
CTA3C 60 Pares
CTA3G 120 Pares

LÍNEA 3"

Nylon con Fibra de Vidrio
Felpa F20

2.4 cm 6.5 cm 3.5 cm

Cubiertas Traslape
Gris Negro

CT3 Par

SERIE 70

Nylon con Fibra de Vidrio
Felpa F20

1.9 cm 3.5 cm 2.5 cm Superior

Cubiertas Traslape
■ Negro

CT7 Par

Inferior

Nylon con Fibra de Vidrio
Felpa F20

3.2 cm 3.5 cm 3.4 cm Superior

Cubiertas Traslape
■ Negro

CT8 Par

Inferior

SERIE 80

Remache

Nylon con Fibra de Vidrio
Felpa F20

2.9 cm 3.5 cm 3.4 cm Superior

Cubiertas Traslape
■ Negro

CT1 Par

Inferior

SERIE 100

Remache

LÍNEAS: U-Light, C-Light, 2" y 3"

Gancho Integrado

IZQUIERDA

Anod. NM Blanco Negro

3000 Pieza
3000C 20 Piezas
3000G 40 Piezas

DERECHA

Anod. NM Blanco Negro

3001 Pieza
3001C 20 Piezas
3001G 40 Piezas

Uso Rudo

Contra y Pijas al color de la Jaladera

UÑERO

Anod. NM Blanco Negro

JU263 Pieza
JU263C 25 Piezas
JU263G 50 Piezas



Colocación de la Jaladera Broche de Embutir



Paso 1
Pasar Gancho por la Perforación



Paso 2
Ensamble a Presión por la Parte Inferior



LÍNEA: 3"

JE267 Pieza
JE267C 20 Piezas
JE267G 40 Piezas

JE266 Pieza
JE266C 20 Piezas
JE266G 40 Piezas

Anod. NM Blanco Negro

Salino **Perfiletto** ALUMINUM

Ver Video 



- **Pijas, Remaches y Contra** al Color de la Jaladera
- **Contra Reforzada** de 3 Pijas
- **Gancho con Curva** Cierre Suave
- **Cierre Automático**

LÍNEAS 2" Y 3"

914 Pieza
914PC 30 Piezas
914PG 60 Piezas

Blanco Gris Negro

Perfiletto ALUMINUM

Bloqueo Interior con Llave


Fijación Invisible




LÍNEAS 2" Y 3"

2827 Pieza
2827C 30 Piezas
2827G 60 Piezas

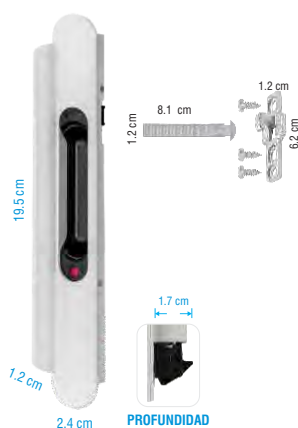
Anod. NM Blanco Negro



CON ALA DERECHA



3101 Pieza
3101C 25 Piezas
3101G 50 Piezas




CON ALA IZQUIERDA



3100 Pieza
3100C 25 Piezas
3100G 50 Piezas

UÑERO



643 Pieza
643C 20 Piezas
643G 40 Piezas

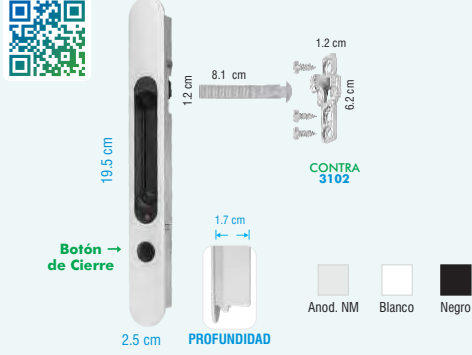
FIJACIÓN VISIBLE



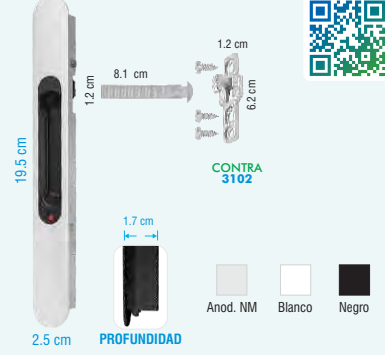
LÍNEA 3"

LÍNEAS: 70 Y 80

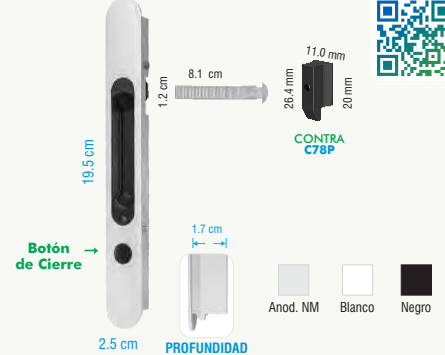
Ver Video



Ver Video



Ver Video



Ver Video



JE246A Pieza
JE246AC 25 Piezas
JE246AG 50 Piezas

247A Pieza
247AC 25 Piezas
247AG 50 Piezas

JE246B Pieza
JE246BC 25 Piezas
JE246BG 50 Piezas


247B Pieza
247BC 25 Piezas
247BG 50 Piezas

Ver Video



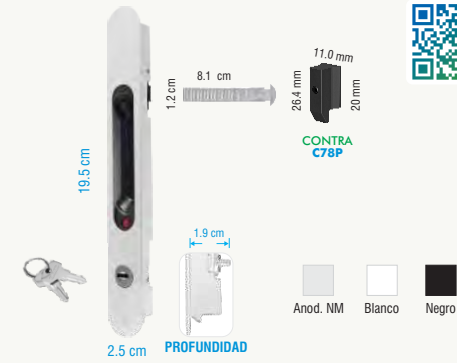
245A Pieza
245AC 25 Piezas
245AG 50 Piezas

UÑERO



U246 Pieza
U246C 25 Piezas
U246G 50 Piezas

Ver Video



245B Pieza
245BC 25 Piezas
245BG 50 Piezas


Ver Video




CIERRE CON LLAVE




244A Pieza
244AC 12 Piezas
244AG 24 Piezas



244SA Pieza
244SAC 12 Piezas
244SAG 24 Piezas



CIERRE CON LLAVE



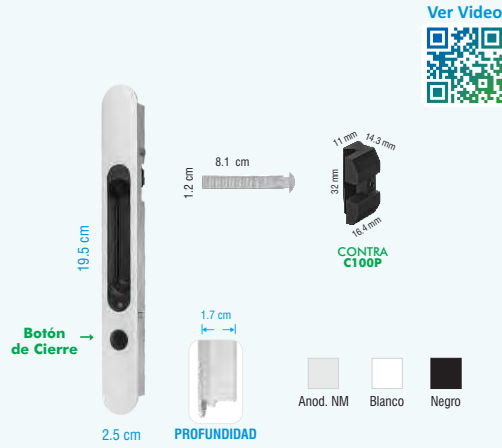
244B Pieza
244BC 12 Piezas
244BG 24 Piezas



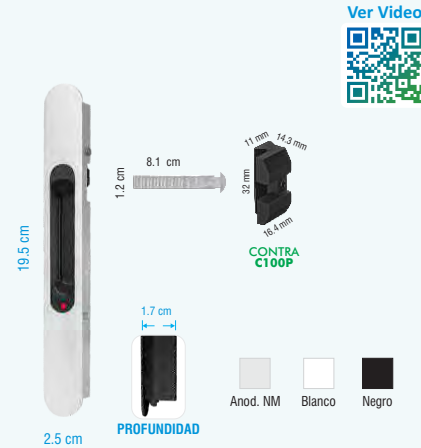
244SB Pieza
244SBC 12 Piezas
244SBG 24 Piezas



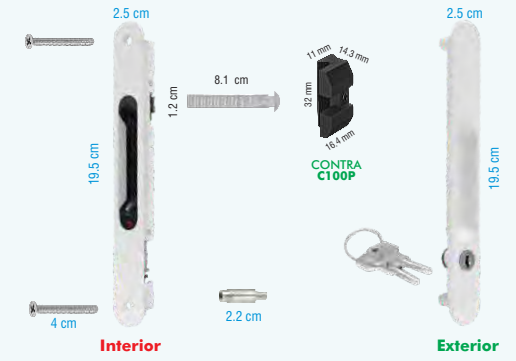
LÍNEA SERIE 100



JE246C Pieza
JE246CC 25 Piezas
JE246CG 50 Piezas



247C Pieza
247CC 25 Piezas
247CG 50 Piezas



244C Pieza
244CC 12 Piezas
244CG 24 Piezas

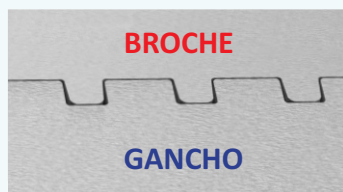
CIERRE CON LLAVE



CIERRE CON LLAVE
245C Pieza
245CC 25 Piezas
245CG 50 Piezas



244SC Pieza
244SCC 12 Piezas
244SCG 24 Piezas



**BROCHE Y GANCHO
CON ESTRÍAS DENTADAS**
AJUSTADOS POR EL OPRESOR



**Fijación con Opresor Allen
Sin Perforar el Perfil**



JALADERAS



JE246 Pieza



247 Pieza



CIERRE CON LLAVE



245 Pieza

CIERRE CON LLAVE

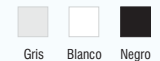


Interior Exterior



244 Pieza

JALADERA SOBREPONER



3107 Pieza
3107C 10 Piezas
3107G 20 Piezas

CONTRAS

U LIGHT/ C LIGHT, 2" y 3"



3102 Pieza



Pijas al Color de la Jaladera

SERIE 70 Y 80



C78P Pieza



SERIE 100



C100P Pieza



1171 Pieza

GANCHOS




G914

Pieza Reemplazo
Broche Embutir 914




GB

Pieza Reemplazo
Broche Embutir 2827



GL Pieza
GLC 50 Piezas
GLG 100 Piezas



GM Pieza
GMC 50 Piezas
GMG 100 Piezas

SISTEMA MULTIPUNTO CON CREMONA DE 22 mm

Manija con Llave

SMLL Juegos
SMLLC 4 Juegos
SMLLG 8 Juegos

Blanco Plata Negro

SERIE 70
+628408 58409

SERIE 100
+23573 93582
8 mm

Manija sin Llave

SMS Juegos
SMSC 4 Juegos
SMSSG 8 Juegos

Blanco Plata Negro

SERIE 70
+628408 58409

SERIE 100
+23573 93582
8 mm

Manija Embutida

SME Juegos
SMEC 4 Juegos
SMEG 8 Juegos

Blanco Plata Negro

SERIE 100
+23573 93582
8 mm

ACERO INOXIDABLE 304

Manija sin Llave

MOC2P

Acero Inoxidable

SERIE 70
+628408 58409

SERIE 100
+23573 93582
8 mm

Ver Video

Manija sin Llave

MRC2P

Acero Inoxidable

SERIE 70
+628408 58409

SERIE 100
+23573 93582
8 mm

SISTEMA MULTIPUNTO CON CREMONA DE 45 mm

Ver Video



Sistema Multipunto

Manija con Llave

Blanco Plata Negro

SM45LL Juegos
SM45LLC 4 Juegos
SM45LLG 8 Juegos

Manija sin Llave

Blanco Plata Negro

SM45S Juegos
SM45SC 4 Juegos
SM45SG 8 Juegos

Cremona 45 mm

Mayor Espacio

SERIE 70 SERIE 100

8 mm

Manija con Llave

Blanco Plata Negro

SM45LL Juegos
SM45LLC 4 Juegos
SM45LLG 8 Juegos

Manija sin Llave

Blanco Plata Negro

SM45S Juegos
SM45SC 4 Juegos
SM45SG 8 Juegos

Cremona 45 mm

Mayor Espacio

SERIE 70 SERIE 100

8 mm

Manija Embutida

Blanco Plata Negro

SM45E Juegos
SM45EC 4 Juegos
SM45EG 8 Juegos

Jaladera Tirador

Negro

KJCR Pieza
KJCC 4 Piezas
KJCG 8 Piezas

Cremona 45 mm

Mayor Espacio

SERIE 100

8 mm

Manija Embutida

Blanco Plata Negro

SM45E Juegos
SM45EC 4 Juegos
SM45EG 8 Juegos

Jaladera Tirador

Negro

KJCR Pieza
KJCC 4 Piezas
KJCG 8 Piezas

Cremona 45 mm

Mayor Espacio

SERIE 100

8 mm

Manija con Llave



6.5 cm, 2.8 cm, 12.4 cm, 1.35 cm, 24 cm, 4.5 cm, 4.5 cm, 4.5 cm

Cremona 45 mm

Blanco Plata Negro

SG45LL Juegos
SG45LLC 4 Juegos
SG45LLG 8 Juegos

Mayor Espacio

SERIE 70 SERIE 80 SERIE 100



Manija sin Llave



6.5 cm, 2.8 cm, 12.4 cm, 1.35 cm, 24 cm, 4.5 cm, 4.5 cm, 4.5 cm

Cremona 45 mm

Blanco Plata Negro


SG45S Juegos
SG45SC 4 Juegos
SG45SG 8 Juegos

Mayor Espacio

SERIE 70 SERIE 80 SERIE 100



Jaladera Tirador



16.9 cm, 2.8 cm, 6.5 cm, 1.35 cm, 24 cm, 4.5 cm, 4.5 cm, 4.5 cm


Cremona 45 mm

Negro

KJCRG
Jaladera Tirador

Mayor Espacio

SERIE 70 SERIE 80 SERIE 100



Manija Embutida



14.3 cm, 10.8 mm, 3.3 cm, 11.1 cm, 3.8 cm, 1.35 cm, 24 cm, 4.5 cm, 4.5 cm, 4.5 cm

Cremona 45 mm

Blanco Plata Negro

SG45E Juegos
SG45EC 4 Juegos
SG45EG 8 Juegos

Mayor Espacio

SERIE 100




Manija Embutida



14.3 cm, 9.8 mm, 3.3 cm, 1.35 cm, 24 cm, 4.5 cm, 4.5 cm, 4.5 cm

Cremona 45 mm

Blanco Plata Negro

SG78E Juegos
SG78EC 4 Juegos
SG78EG 8 Juegos

Mayor Espacio

SERIE 70 SERIE 80




SISTEMA MULTIPUNTO CREMONA DE 45 mm ACERO INOXIDABLE 304

Manija Chapetón Ovalado

MOC4P

Acero Inoxidable

Mayor Espacio

SERIE 70

SERIE 100

Manija Chapetón Cuadrado

MRC4P

Acero Inoxidable

Mayor Espacio

SERIE 70

SERIE 100

SISTEMA CON GANCHOS CREMONA DE 45 mm ACERO INOXIDABLE 304

Manija Chapetón Ovalado

MOC4G

Acero Inoxidable

Mayor Espacio

SERIE 70

SERIE 80

SERIE 100

Manija Chapetón Cuadrado

MRC4G

Acero Inoxidable

Mayor Espacio

SERIE 70

SERIE 80

SERIE 100

ACERO INOXIDABLE 304



JC100
Contrás


SERIE 70
SERIE 100



CRMR
Cremona 2.2 cm
SERIE 70
SERIE 100



CR45
Cremona 4.5 cm
SERIE 70
SERIE 100



CRG Pieza
CRGC 4 Piezas
CRGG 8 Piezas
Cremona de Gancho 4.5 cm



Blanco Plata Negro
MCR
Manija con Llave



Blanco Plata Negro
MSR
Manija sin Llave



MSO
Manija sin Llave
Chapetón Ovalado



MST
Manija sin Llave
Chapetón Rectangular



MER
Manija Embutida
Blanco Plata Negro



MER1
Manija Embutida
Blanco Plata Negro



UÑERO

UCR
Blanco Plata Negro

ROTO

JALADERA BROCHE DE EMBUTIR



945

Electro



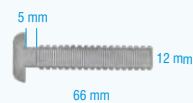
911

Blanco Anod. NM



Blanco Negro
910

Broche Embutir

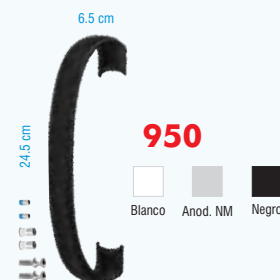


GRL Pieza
GRLC 20 Piezas
GRLG 50 Piezas

JALADERA TIRADOR



945




950

Blanco Anod. NM Negro



UÑERO

Blanco Negro
U910



STAC LÍNEA 3"
FIJACIÓN INVISIBLE

TAPAS LATERALES SIFÓN

2''

3''

3'' CRISTAL DOBLE

S2 Juego
S2C 20 Juegos
S2G 40 Juegos

13 cm

S3 Juego
S3C 20 Juegos
S3G 40 Juegos

16.3 cm

S3D Juego
S3DC 20 Juegos
S3DG 40 Juegos

16.3 cm

Barras en Aluminio

Blanco Gris Negro

Barras en Aluminio

Blanco Gris Negro

Barras en Aluminio

Blanco Gris Negro

IMÁN

ICC
Metro

Ver Video

ICCC
Rollo de 50 m

ICCG
2 Rollos de 50 m

Cierre Hermético por sus Felpas e Imanes

SOPORTES SIFÓN

Listos para Ensamblar, Pintables en Nuestros Acabados

Ver Video

Intermedio Sifón

13.3 cm
5 cm

PS2
Soporte 2''

16.7 cm
4.5 cm

PS3
Soporte 3''

16.7 cm
4.5 cm

PS3D
Soporte 3'' Cristal Doble

Sello Hermético por sus 2 Tapas Laterales de 3 Felpas con División de PVC

PRUEBAS HASTA 200 km / h

Ancho Máximo Sugerido por cajón : 1.50 m



9.4 mm
6.6 mm
11 mm

TPL Pieza
TPLC 500 Piezas
TPLG 1000 Piezas

Blanco Gris Negro Café



Estético



4.2 mm
9.9 mm
13.2 mm

TPC Pieza
TPCC 500 Piezas
TPCG 1000 Piezas

Blanco Negro



Esbelto



6.4 mm
10.6 mm
16.1 mm

16E Pieza
16EC 100 Piezas
16EG 1000 Piezas

Blanco Gris Negro



Sencillo



6.4 mm
Ø 10.6 mm

TCP6 Pieza
TCP6C 500 Piezas
TCP6G 1000 Piezas

Negro



Cubre Pija # 6



6.4 mm
Ø 11.2 mm

TCP8 Pieza
TCP8C 500 Piezas
TCP8G 1000 Piezas

Negro



Cubre Pija # 8



6.4 mm
Ø 14.3 mm

TCP10 Pieza
TCP10C 500 Piezas
TCP10G 1000 Piezas

Negro Blanco Gris Café



Cubre Pija # 10



27.4 mm
14.3 mm

2TCP Pieza
2TCP C 500 Piezas
2TCP G 1000 Piezas

Blanco Gris Negro Café



Cubre Pijas #10




Cerro
Zóclo

TOPES LÍNEAS CORREDIZAS




SERIE 70



12 mm
35 mm
25 mm

TP70
Riel 28401


Negro



36 mm
35 mm
25 mm

T70
Riel Superior 28402

Negro



29 mm
31 mm
25 mm

TR70
Riel 628407, 628407D, 662373 y 662373D

Negro

SERIE 80



13 mm
36 mm
25 mm

TP80
Riel 15407

Negro



36 mm
36 mm
25 mm

T80
Cabezal 25407

Negro



29 mm
31 mm
25 mm

TR80
Riel 638407, 638407D, 648407 y 648407D

Negro

SERIE 100



Tapón TCP
57 mm
45 mm

T100
Riel 15231

Negro



9 mm
14 mm
15 mm

TR100
Riel 23578, 34715

Negro



27 mm
47 mm
27 mm

TRS100
Riel 23578, 23578DREN, 34715, 34715DREN, 15230 y 25230

Negro

VENTANA

Estrada 11 cm




- 42** Pieza
- 42C** 30 Piezas
- 42G** 60 Piezas

Mecanismo en Plástico



Estrada 12 cm



- JE12N** Pieza
- JE12NC** 30 Piezas
- JE12NG** 60 Piezas

Mecanismo en Plástico



PUERTA

Estrada 18 cm



- JE18N** Pieza
- JE18NC** 30 Piezas
- JE18NG** 60 Piezas

Mecanismo en Plástico



AUMENTE SU PRESTIGIO FIJACIÓN USO RUDO



R
Remachadora
2 Boquillas



Ver Video



Remaches y Tornillos con Rosca de Alta Resistencia



- FRS** Juego
- FRSC** 10 Juegos
- FRSG** 20 Juegos



Remaches Roscados y Tornillos Allen en Acero Inoxidable



2238 12 cm



2236 18 cm



2248 18 cm




1404H
Zamak

Fijar con Juego FRS



20E
Sobreponer



1404
Zamak



2239
Aluminio

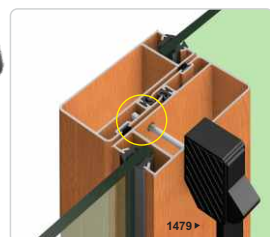


TIRADOR DE SEGURIDAD EN CORREDIZAS

LÍNEA 3", SERIE 70 y 80



1479
Seguro Tirador Corto




1479L
Seguro Tirador Largo



SERIE 100

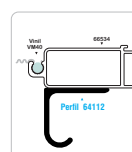
JALADERA TROMPA DE ELEFANTE



249R
Pieza



Base Recta



JALADERA C-LIGHT



Incluye Resorte Remachado
190
Pieza



JALADERA U-LIGHT/ C-LIGHT



189
Pieza





CLAVE	Y	D	P	C/C	X
J213-30	30 cm	Ø 3.7 cm	Ø 3/8"	20 cm	4.5 cm
2697	45 cm	Ø 2.4 cm	Ø 3/8"	30.5 cm	3.7 cm
J213-45	45 cm	Ø 3.7 cm	Ø 3/8"	30 cm	4.1 cm
2022	50 cm	Ø 3.1 cm	Ø 3/8"	30 cm	4.7 cm
2278	50 cm	Ø 3.1 cm	Ø 3/8"	35 cm	4.8 cm
J213-60	60 cm	Ø 3.7 cm	Ø 3/8"	40 cm	4.1 cm
2861	65 cm	Ø 3.1 cm	Ø 1/2"	45 cm	4.4 cm
2903	80 cm	Ø 2.9 cm	Ø 1/2"	60 cm	4.4 cm
2400	100 cm	Ø 3.1 cm	Ø 5/16"	80 cm	4.2 cm
3057	120 cm	Ø 3.1 cm	Ø 3/8"	80 cm	4.5 cm
2422	150 cm	Ø 3.2 cm	Ø 3/8"	100 cm	4.5 cm



2873

Y	45 cm
D	Ø 2.4 cm
P	Ø 5/16"
C/C	30 cm
X	3.2 cm

Satín con Cromo



J178

Y	50 cm
D1	Ø 3 cm
D2	Ø 4 cm
P	Ø 3/8"
C/C	40 cm
X	4.1 cm

Tomillos 5/16"



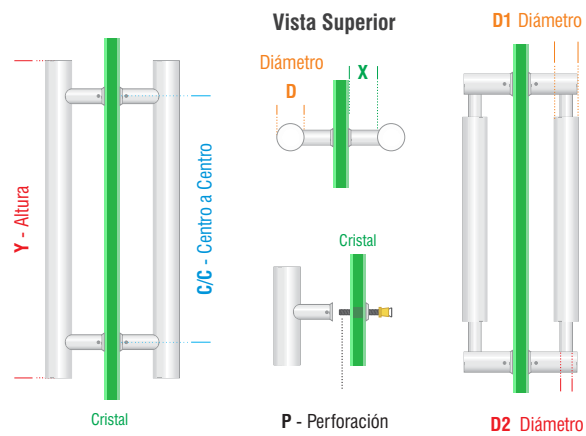
2945

Y	50 cm
D	Ø 2.5 cm
P	Ø 3/8"
C/C	30 cm
X	4.1 cm

Tomillos 5/16"



JUEGO DE JALADERA SIMBOLOGÍA



J127

Y	60 cm
D	Ø 3.2 cm
P	Ø 3/8"
X	4.2 cm


Ajustable



2874

Y	45 cm
D	Ø 2.4 cm
P	Ø 5/16"
C/C	30 cm
X	4.3 cm

Satín Cromo



TRJ
Tomillos 5/16"
Par
8.1 cm
Instalación en Aluminio


Ver Video



2023

Y	38 cm
D	Ø 3 cm
P	Ø 3/8"
C/C	30 cm
X	3.4 cm

Tomillos 5/16"



Agregar a la Clave: **C** Caja 4 piezas "o" **G** caja 8 piezas



JUEGOS DE JALADERA SIMBOLOGÍA



J208

Y	45 cm
D1	2.2 cm
D2	3.14 cm
P	3/8"
C/C	42 cm
X	4.5 cm



J2728

Y	30 cm
C/C	27.5 cm
X	6.9 cm
D	2.5 cm
P	3/8"



J230

Y	19.8 cm
C/C	17 cm
X	4 cm
D	2.5 cm
P	3/8"



J232

Y	20 cm
C/C	17.5 cm
X	10.5 cm
D	2.5 cm
P	3/8"



3105

Y	39.5 cm
D	3 cm
P	3/8"
C/C	31 cm
X	2.5 cm



Sencilla



2123

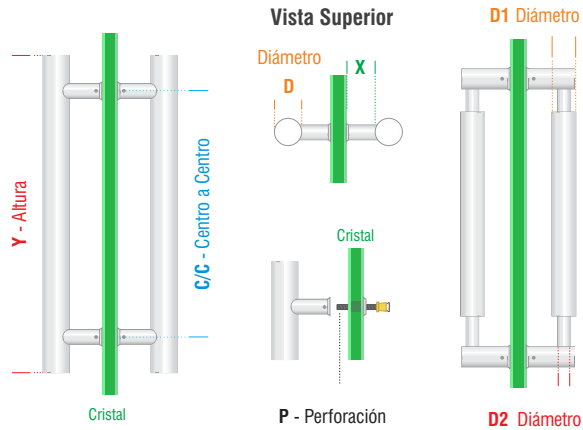
Y	40 cm
D	4 cm
P	3/8"
C/C	30cm
X	7 cm



TRJ

Tornillos 5/16"
Par

Instalación en Aluminio



J117

Y	60 cm
D1	2.5 cm
D2	3.8 cm
P	3/8"
C/C	56.5 cm
X	5 cm



1151

Y	17 cm
D	2.5 cm
P	3/8"
C/C	15 cm
X	4.5 cm



1476

Y	30 cm
D	2.5 cm
P	3/8"
C/C	27.5 cm
X	4.5 cm



2719

Y	33.5 cm
D	3 cm
P	3/8"
C/C	30.5 cm
X	4.5 cm



2029

Y	27 cm
D	2 cm
P	3/8"
C/C	25 cm
X	3.8 cm



1442

Y	30 cm
D	2.5 cm
P	3/8"
C/C	27 cm
X	5 cm



2720

Pieza
2720C
6 Piezas
2720G
12 Piezas



2033

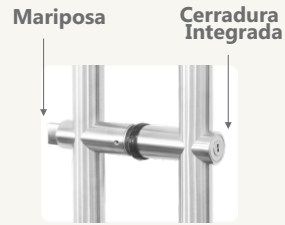
Y	35.8 cm
D	Ø 2.5 cm
P	Ø 3/8"
C/C	30 cm
X	3.5 cm



Agregar a la Clave: **C** Caja 4 Juegos "o" **G** caja 8 Juegos


CON CERRADURA INTEGRADA

JUEGO DE JALADERA SIMBOLOGÍA




3126

Y	150 cm
D	3.5 cm
PS	1"
Pi	5/8"
C/C	112.5 cm
X	8.3 cm



Acero Inoxidable




Instalación
en Aluminio



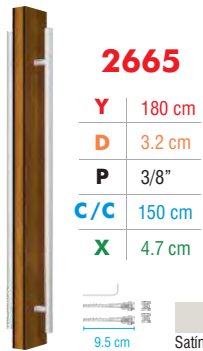
T.J.L.
Fijación jaladera
Larga 3126

Instalación de Tornillos T.J.L



ACERO INOXIDABLE

SIMBOLOGÍA DE JALADERA



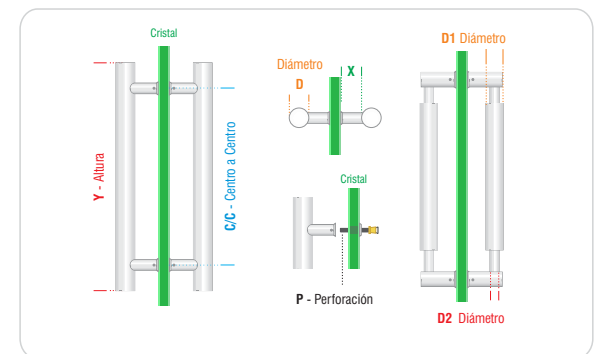
2943

Y	50 cm
D1	1.5 cm
D2	3.2 cm
P	1/2"
C/C	27.5 cm
X	4 cm



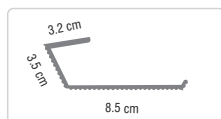
Aluminio

Y	25.5 cm	989	Pieza
D	2.5 cm	989C	4 Piezas
P	5/16"	989G	8 Piezas
C/C	23 cm		
X	4.2 cm		



Estriada

CONCHA



1492 20 cm
58 25 cm

Blanco Anod. NM Negro

CONTRAPLANA



397
Plana
(12 cm)


367
Plana
(18 cm)

Blanco Anod. NM Negro Electro Hueso

Fijación Invisible



1964
Jaladera
Satin



Pintado y Sublimado en Nuestros Acabados

Escolares
1,000,000 CICLOS
Resbalón y Contra **Resistentes a la Corrosión**

Ver Video

 Chapas Escolares

Salino
 Adecuado al Ambiente

20 cm
3.7 cm 4.1 cm

Llave- Llave

1089P Pieza
1089PC 6 Piezas
1089PG 12 Piezas

Anod. NM

20 cm
3.7 cm 4.1 cm

Llave- Mariposa

472P Pieza
472PC 6 Piezas
472PG 12 Piezas

Anod. NM

Doble Manija

640,000 CICLOS

14.6 cm
2.4 cm 4.1 cm

Llave- Llave

484P Pieza
484PC 6 Piezas
484PG 12 Piezas

Blanco Anod. NM Negro
 Café Hueso

2,201,000 CICLOS

14.6 cm
2.4 cm 4.1 cm

Llave- Llave

2003P Pieza
2003PC 6 Piezas
2003PG 12 Piezas

Blanco Gris Negro
 Café Hueso

CHAPA PREMIUM ALTO RENDIMIENTO 549P

14.6 cm
4.5 cm 2.4 cm

Llave- Llave

549P Pieza
549PC 6 Piezas
549PG 12 Piezas

Blanco Gris
 Negro Hueso

14.6 cm
4.5 cm 2.4 cm

Llave- Mariposa

549PM Pieza
549PMC 6 Piezas
549PMG 12 Piezas

Blanco Gris
 Negro Hueso

2,600,000 CICLOS USO RUDO

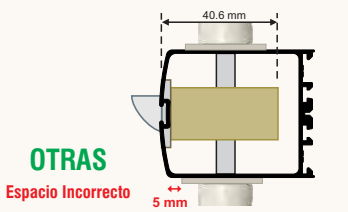
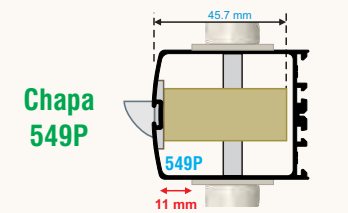
Manijas uso Rudo Reforzadas **Otras**

Ø 25.7 mm Ø 21.4 mm

Ajustable en Dos Anchos de Perfiles :
 9236, 17847,
 79203, 79204, 69204, 9204, 46901, 412540, 412542, 412544, 412545

Tornillo Allen de Acero **Realiza Roscado en Manija** **Tornillo Allen de Acero**

Rosca de Alta Resistencia Asegurando Fijación del Tornillo Allen en Manija Barra de Acero



Cubierta Plástica
 Oculta el Corte del Contramarco y el Fondo del Muro

Nueva Contra Curva Logrando Cierre Suave




LLAVE - LLAVE



2003




Durabilidad:
380,000 CICLOS



3005



Durabilidad:
6,050 CICLOS




1449



Durabilidad:
1,039,000 CICLOS

LLAVE - LLAVE




1730NM
1730NMC
1730NMG

Pieza
6 Piezas
12 Piezas



Durabilidad:
524,000 CICLOS

LLAVE - LLAVE




484DC



Durabilidad:
1,000,000 CICLOS

LLAVE - MARIPOSA



484MC



LLAVE - MARIPOSA




1730MC Pieza
1730MCC 6 Piezas
1730MCG 12 Piezas




Durabilidad:
185,000 CICLOS

ESCOLARES



1089
Llave - Llave



472
Llave - Mariposa




JALADERA - MANIJA



458
Llave - Llave



DOBLE CILINDRO



462
Llave - Llave



PIEZA REEMPLAZO



1936
Cilindro Mariposa
Adaptable a:
2003P y 484P

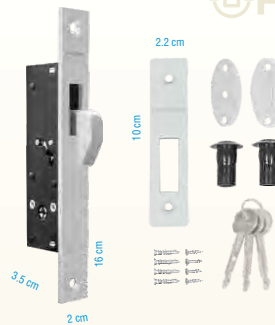
PALETA Llave - Llave




326 Pieza
326C 6 Piezas
326G 12 Piezas



GANCHO Llave Tetra



1036 Pieza
1036C 6 Piezas
1036G 12 Piezas



GANCHO



Corrediza de 3" y Puertas Batientes




2628 Pieza
2628C 6 Piezas
2628G 12 Piezas



1024
Recomendada para: 7847 / 67847



1429
Recomendada para: 11048, 67821, 7821, 7847 y 67847



1410
Recomendada en Perfiles: 11048, 67821, 7821, 7847 y 67847




383



460


Recomendada para: 7847/ 67847



1394

Llave - Mariposa
Recomendada para: 11048, 67821, 7821, 7847 y 67847

PERILLA - JALADERA



1633

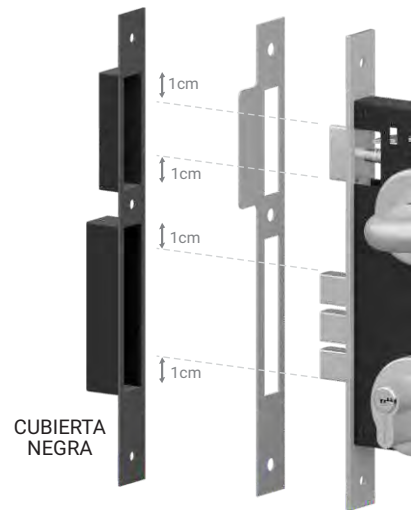


PALETA



1036P
Llave Tetra






CUBIERTA
NEGRA

**Mayor Holgura
en Contra y Cubierta**
Absorbe Movimientos de la Puerta


ALTO RENDIMIENTO
4,800,000 CICLOS

**RESISTENCIA AL
AMBIENTE SALINO**


**CHAPETONES
REDONDOS**




2865P
Llave - Llave
Cilindro 8 cm



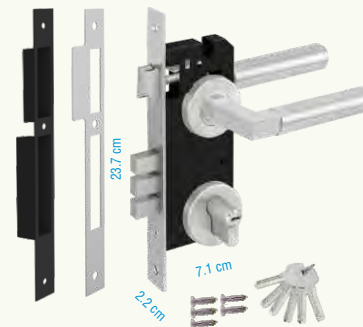
2865M
Llave - Mariposa
Cilindro 8 cm




2822P
Llave - Llave
Cilindro 8 cm




2822M
Llave - Mariposa
Cilindro 8 cm




2910P
Llave - Llave
Cilindro 8 cm




2910M
Llave - Mariposa
Cilindro 8 cm




2867L
Llave - Llave
Cilindro 8 cm



2867P
Llave - Mariposa
Cilindro 8 cm




2868P
Llave - Llave
Cilindro 8 cm




2868M
Llave - Mariposa
Cilindro 8 cm

CHAPETONES OVALADOS

ALTO RENDIMIENTO
4,800,000 CICLOS




2401P
Llave - Llave
Cilindro 8 cm



2401M
Llave - Mariposa
Cilindro 8 cm


CERRADURAS 3 BULONES

CILINDRO 8 cm



Llave - Mariposa
Cilindro 8 cm


- 1993** Pieza
- 1993C** 4 Piezas
- 1993G** 8 Piezas



Llave - Llave
Cilindro 8 cm


- 1994** Pieza
- 1994C** 4 Piezas
- 1994G** 8 Piezas

CILINDRO 10 cm



Llave - Mariposa
Cilindro 10 cm


- 1993M** Pieza
- 1993MC** 4 Piezas
- 1993MG** 8 Piezas



Llave - Llave
Cilindro 10 cm

- 1994M** Pieza
- 1994MC** 4 Piezas
- 1994MG** 8 Piezas

Mayor Holgura
en Contra y Cubierta
Absorbe Movimientos
de la Puerta



Adaptado al Ambiente
Salino
RESISTENCIA AL
AMBIENTE SALINO

CHAPETONES
CUADRADOS

Cilindro Sencillo



Mariposa
CCSM
Pieza



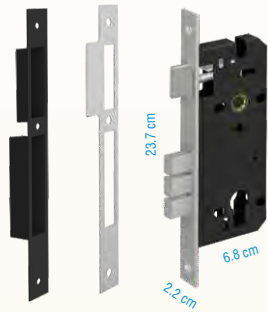
CHAPAS ACERO INOXIDABLE 304

ALTO RENDIMIENTO, RESISTENCIA AL AMBIENTE SALINO Y MAYOR SEGURIDAD 4,800,000 CICLOS

Mecanismo de 3 Pasadores en Perfiles: 79205, 46901, 412540, 412544, 412550, 412545, TCH1 y TC2



CUERPO DE CHAPA



**ALTO RENDIMIENTO
ALTA SEGURIDAD**
Mecanismo de 3 Pasadores
4,800,000 CICLOS

- BP** Pieza
- BPC** 6 Piezas
- BPG** 12 Piezas

CILINDROS - 8 cm



- CLLP** Pieza
- CLLPC** 6 Piezas
- CLLPG** 12 Piezas
- CMP** Pieza
- CMPC** 6 Piezas
- CMPG** 12 Piezas

CILINDROS - 10 cm



- CL10** Pieza
- CM10** Pieza

CILINDRO



- CSM** Pieza
- CSMC** 6 Piezas
- CSMG** 12 Piezas

MANIJAS ACERO INOXIDABLE




- H07** Pieza
- H07C** 6 Piezas
- H07G** 12 Piezas



- H10** Pieza
- H10C** 6 Piezas
- H10G** 12 Piezas



- H06** Pieza
- H06C** 6 Piezas
- H06G** 12 Piezas



- H09** Pieza
- H09C** 6 Piezas
- H09G** 12 Piezas



- H04** Pieza
- H04C** 6 Piezas
- H04G** 12 Piezas



MANIJA
H04



MANIJA
H10



- H11** Pieza
- H11C** 6 Piezas
- H11G** 12 Piezas



- H13** Pieza
- H13C** 6 Piezas
- H13G** 12 Piezas



- H28** Pieza
- H28C** 6 Piezas
- H28G** 12 Piezas



- H29** Pieza
- H29C** 6 Piezas
- H29G** 12 Piezas



- H17** Pieza
- H17C** 6 Piezas
- H17G** 12 Piezas



MANIJA
H28



MANIJA
H06




MANIJA
H29



MANIJA
H07


Ambiente NO Salino

Chapas Recomendadas en Perfiles : 79205, 46901, 412540, 412544, 412550, 412545, TCH1 y TC2




2865

Mecanismo de 3 Pasadores
Llave - Llave




2866

Mecanismo de 3 Pasadores
Llave - Llave




2910

Mecanismo de 3 Pasadores
Llave - Llave



2867


Llave - Mariposa



2822

Llave - Llave

RESIDENCIALES




3140

Cerradura Puerta
Alta Seguridad
Gatillo - Perilla
Llave - Llave

Satín

CERRADURA DE HUELLA DIGITAL



Operación **Derecha**

1002

Cerradura Perfiletto

500 Usuarios (Huellas)
100 Passwords

Apertura con:
Llave y Huella



Operación
Izquierda

3097i

Operación
Derecha

3097D

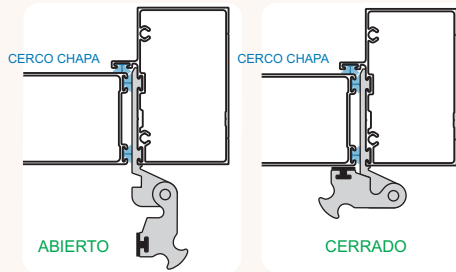
120 Usuarios

Retire la Tapa
para Usar con Llave

Apertura con:
Llave, Huella y Sensor

USO RUDO

BLOQUEO DE PUERTA BATIENTE



BS Pieza
BSC 10 Piezas
BSG 20 Piezas

Blanco Anod. NM Negro



AUMENTE SU SEGURIDAD


PALETA



3103 Pieza
3103C 20 Piezas
3103G 50 Piezas


Blanco Gris Negro Hueso

RESBALÓN METÁLICO



348 Fricción
Cromo

MARIPOSA



2917 Pieza
2917C 20 Piezas
2917G 40 Piezas

Satin


GANCHO



2036

Blanco Gris Negro

BAYONETA CON PERILLA



2256

Blanco Gris Negro

CIERRE DE ALUMINIO



1783 Pieza
1783C 50 Piezas
1783G 100 Piezas

Medio Ambiente

Ver Video



IMANES DE NEODIMIO



MANTIENEN LA PUERTA CERRADA

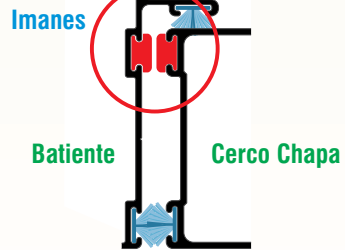

Vista Superior



Instalación en Batiente

Instalación en Cerco


Vista Inferior



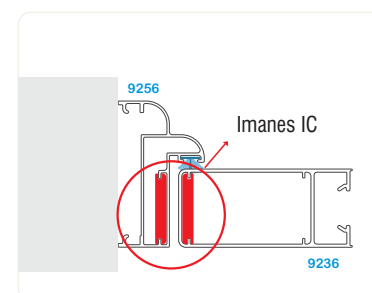
INSTALACIÓN EN PUERTAS:

- **MULTIDISEÑOS**
- **SAN LUIS**
- **TOSCANA**
- **FERRARA**

INSTALACIÓN EN PUERTAS CON: 9256 Y 9236



IC
Juego de Imanes de Neodimio



BISAGRAS HIDRÁULICAS

BISAGRA HIDRÁULICA PERFILETTO ALTO RENDIMIENTO

Ver Video




Bisagra 1999P



Control de Cierre
de 2 velocidades
Capacidad 150 Kg.

Fácil Instalación Uso Rudo



Brazos No aptos en Cabezales: 9207, 69207

- 1999P** Juego
- 1999PC** 4 Juegos
- 1999PG** 8 Juegos



PIEZAS REEMPLAZO

Bisagra Hidráulica




- 2000P** Pieza
- 2000PC** 4 Piezas
- 2000PG** 8 Piezas




Brazos y Pivote Superior



- BB** Juego
- BBC** 4 Juegos
- BBG** 8 Juegos




1,250,000 Ciclos con 55 Kg



356
Mod. S202N
(Capacidad 130 Kg.)
700,000 Ciclos



466 Juegos
466C 4 Juegos
466G 8 Juegos
Dortek mod. BH200D
(Capacidad 130 Kg.)
850,000 Ciclos

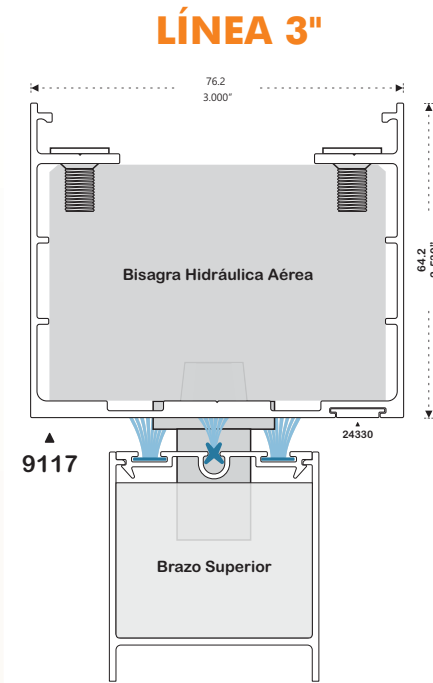



781
Dawh Mod. 500
(Capacidad 110 Kg.)
650,000 Ciclos



9
Jackson Mod CRL 330
(Capacidad 120 Kg.)
1,350,000 Ciclos

BISAGRA HIDRÁULICA AÉREA



3,000,000 de Ciclos con 35 Kg

BA Juego

Instalación en Perfiles:
9117, 12531, 14386

Incluye:

- Bisagra Hidráulica Aérea
- Brazo Superior
- Brazo Inferior con Punto de Giro
- Capacidad: 120 Kg

Área Mínima para su Instalación:
3" x 1 7/8"



2593

(Capacidad 110 kg.)


Cuerpo : Largo= 29.4 cm,
Ancho= 9.5 cm, Altura= 3.8 cm.

1,437,000 Ciclos

Área Mínima para su Instalación:

4" x 1 3/4"

Colocación Parte Superior



CIERRA PUERTAS

Ver Video



Comercial

Capacidad: 70 Kg.

- 2139** Pieza
- 2139C** 5 Piezas
- 2139G** 10 Piezas



Durabilidad: **5,000,000 Ciclos con 35 kg**




Residencial

Capacidad: 50 Kg.

- 2143** Pieza
- 2143C** 5 Piezas
- 2143G** 10 Piezas



Durabilidad: **2,500,000 Ciclos con 35 kg**




Capacidad: **15 kg**

- 255** Pieza
- 255C** 10 Piezas
- 255G** 20 Piezas

BARRAS ANTIPÁNICO

Barra Antipánico de Acción Horizontal



838P Pieza
838PC 4 Piezas
838PG 8 Piezas



Contra Diseñada para Contramarcos 3"

Perfiles: 9116, 9132, 9133 y 9134



CBA Pieza
 Gris

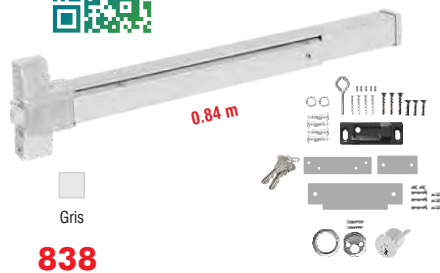


Mariposa para Retención del Pestillo

Ver Video




Acción Horizontal



Gris

838



850D Derecha
850i Izquierda

Blanco Gris Café

Acción Vertical



1021

Acero Inox.

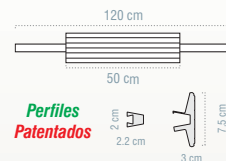


1020

Blanco Gris Café



BARRAS DE EMPUJE



Perfiles Patentados

888P Pieza
888PC 4 Piezas
888PG 8 Piezas

Anod. NM Blanco Negro Hueso




La Barra Oculta Pijas de Fijación



Fijación Rápida con Opresor

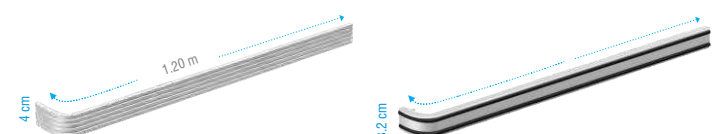
PLACA



Lisa
220 1.00 m


Anod. NM Blanco Negro Hueso Negro

BASTÓN



1168
 1.20 m

Anod. NM Blanco Negro Hueso Negro



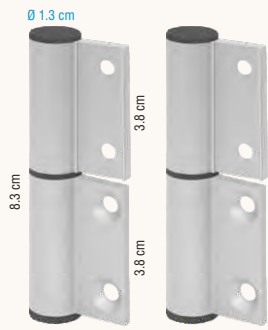
430 1.00 m
431 1.20 m

Anod. NM Blanco Negro Electro Hueso Negro

VENTANAS BATIENTES LINEA 2" Y SERIE 35

MOSQUITERO MULTILÍNEA


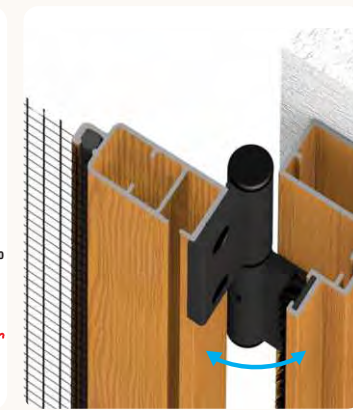
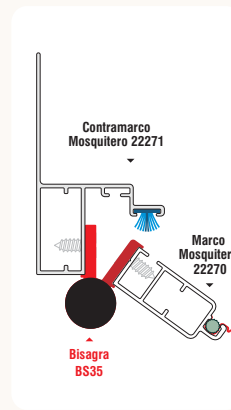

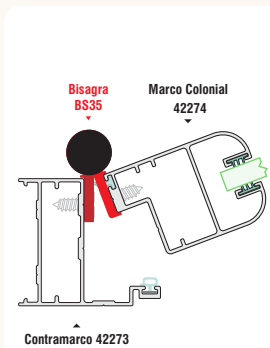
PIEZAS REEMPLAZO



Perfiletto ALUMINUM [Ver Video](#)

BS35 Par
BS35C 15 Pares
BS35G 30 Pares

Blanco Anod. NM Hueso Negro



- KBS35** Juego
- KBS35C** 15 Juegos
- KBS35G** 30 Juegos



DESARMADA PARA PINTAR O SUBLIMAR EN NUESTROS ACABADOS

Prueba Realizada con 14 Kg

Durabilidad: 1,100,000 Ciclos


Capacidad hasta 15 Kg por Par

DESARMADA PARA PINTAR O SUBLIMAR EN NUESTROS ACABADOS

Prueba Realizada con 14 Kg

Durabilidad: 1,100,000 Ciclos

VENTANAS BATIENTES LÍNEA 3" Y SERIES 50, 70, 80 Y 100



Salino *Adecuado al Ambiente*

1909 Pieza
1909C 20 Piezas
1909G 40 Piezas

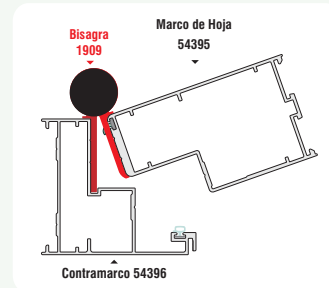
Blanco Anod. NM Gris Negro

DESARMADA PARA PINTAR O SUBLIMAR EN NUESTROS ACABADOS

Prueba Realizada con 14 Kg

Durabilidad: 4,500,000 Ciclos

Capacidad hasta 20 Kg por Par



PIEZAS REEMPLAZO

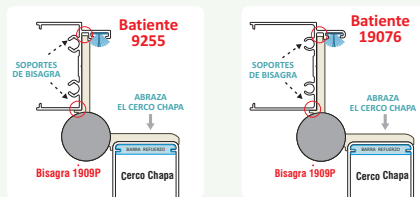


- K1909** Juego
- K1909C** 20 Juegos
- K1909G** 40 Juegos



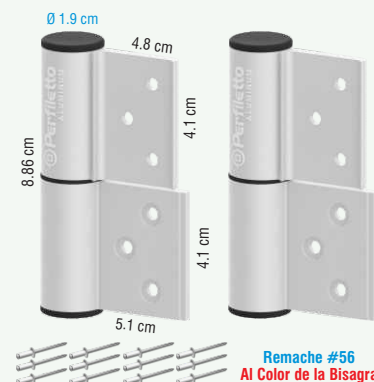
Capacidad hasta 20 Kg por Par

Durabilidad: 4,500,000 Ciclos



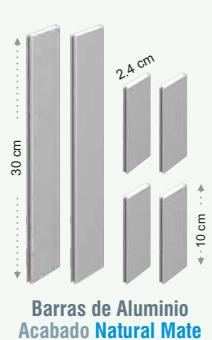
PUERTA BATIENTE U-LIGHT C-LIGHT

PUERTA BATIENTE 2"



Remache #56 Al Color de la Bisagra

- 1909P** Juego
- 1909PC** 9 Juegos
- 1909PG** 18 Juegos



CABEZAL
Armado de Cerco, Lado del Cierre

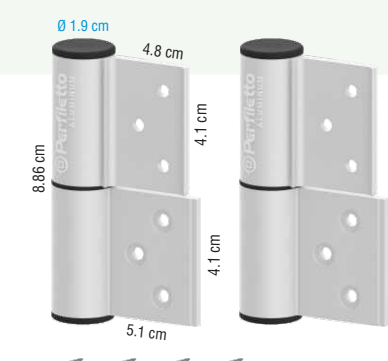


ZOCLO
Lado del Cierre



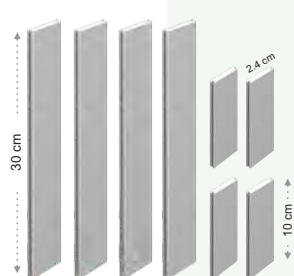
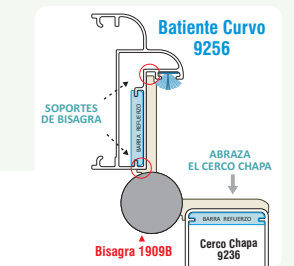

DETALLE DE BISAGRA
Instalación de Bisagras Superior e Inferior Armado de Cerco, Lado donde se Instalan las Bisagras

Capacidad hasta 25 Kg por Par



Remache #56 Al Color de la Bisagra

- 1909B** Juego
- 1909BC** 9 Juegos
- 1909BG** 18 Juegos



Barras de Aluminio Acabado Natural Mate

BISAGRAS PUERTAS: MULTIDISEÑOS - TOSCANA - FERRARA - SAN LUIS

Perfiletto ALUMINUM

Ver Video


Salino *Adecuado al Ambiente*

1523P Par
1523PC 8 Pares
1523PG 16 Pares


Pijas en Acero Inoxidable

Soporta 40 Kg por Par

Prueba Realizada con 35 Kg
 Durabilidad: **5,000,000 Ciclos**



REFUERZO EN BISAGRA



ACABADOS:

Blanco	Hueso	Anod. NM	Negro	Inox
Gris Europa	Tzalam	Olmo Blanco	Pino Rojo Text.	Pino Sin Nudo
Cerezo Text.	Nogal Text.	Andiroba Text.	Wenge Text.	Eucalipto
Haya	Macore	Teka	Macore 3D	Roble Verde
Encino	Caoba	Pino Nudoso Claro	Nogal	Andiroba
Cachimbo	Fresno Blanco	Mezclilla	Cerezo	Bari
Nogal Americano Text.				

PIEZAS REEMPLAZO

Tapa



T1523 Pieza
T1523C 16 Piezas
T1523G 32 Piezas

Rondana



E1523 Pieza
E1523C 16 Piezas
E1523G 32 Piezas

Opresor



OBP Pieza

DESARMADA PARA PINTAR O SUBLIMAR EN NUESTROS ACABADOS



Perfiletto ALUMINUM

Ver Video

Salino *Adecuado al Ambiente*

1525P Par
1525PC 8 Pares
1525PG 16 Pares

Pijas en Acero Inoxidable

Soporta 40 Kg por Par

Prueba Realizada con 35 Kg
 Durabilidad: **5,000,000 Ciclos**



REFUERZO EN BISAGRA



Acabados:

Blanco	Hueso	Anod. NM	Negro	Inox	Wenge Text.	Caoba	Cerezo
Cerezo Text.	Tzalam	Nogal	Nogal Text.	Andiroba Text.	Gris Europa	Cachimbo	Olmo Blanco

Rondana



PIEZAS REEMPLAZO

E1523 Pieza
E1523C 16 Piezas
E1523G 32 Piezas



Opresor



OBP Pieza

DESARMADA PARA PINTAR O SUBLIMAR EN NUESTROS ACABADOS




Perfiletto
ALUMINUM

Ver Video



BISAGRA TRIPLE REFORZADA



- 1522P** Par
- 1522PC** 5 Pares
- 1522PG** 10 Pares

Soporta 60 Kg por Par



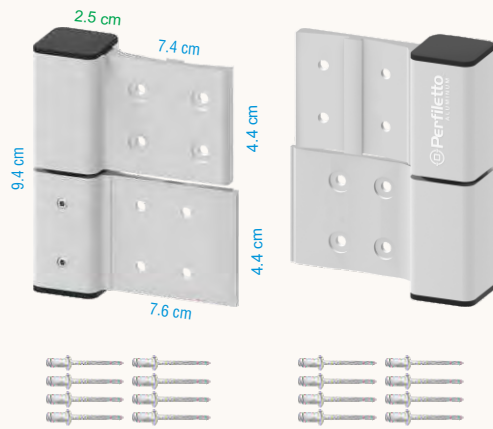
DESARMADA PARA PINTAR O SUBLIMAR EN NUESTROS ACABADOS



BISAGRAS: CERCOS CURVOS MARCA PERFILETTO



Ver Video



REMACHES AL COLOR DE LA BISAGRA

- 1524L** Par
- 1524LC** 8 Pares
- 1524LG** 16 Pares



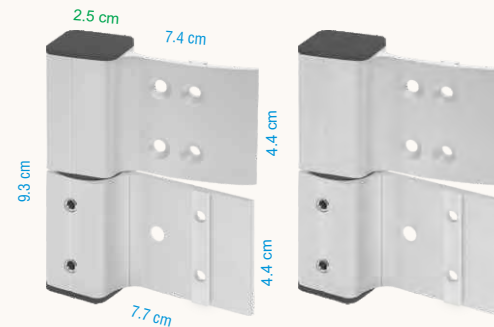
DESARMADA PARA PINTAR O SUBLIMAR EN NUESTROS ACABADOS



Soporta 35 Kg por Par

PERFILES:

- 69204**
- 79204**
- 9204**
- 46901**



TORNILLOS AL COLOR DE LA BISAGRA

- 1524F** Par
- 1524FC** 8 Pares
- 1524FG** 16 Pares



DESARMADA PARA PINTAR O SUBLIMAR EN NUESTROS ACABADOS




Soporta 30 Kg por Par

PERFILES:

- 69204**
- 79204**

PUERTA MONUMENTAL



Capacidad 50 Kg por Par



- BM** Par
- BMC** 6 Pares
- BMG** 12 Pares

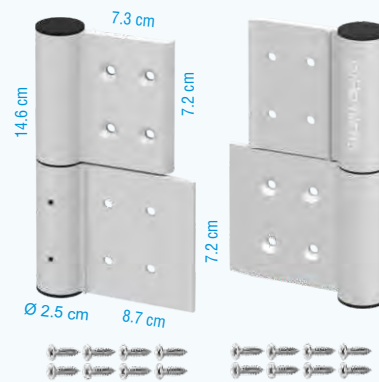


DESARMADA PARA PINTAR O SUBLIMAR EN NUESTROS ACABADOS



Pintable en Nuestros Acabados

PUERTA FERRARA



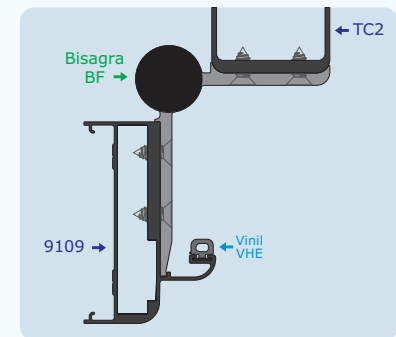
- BF** Par
- BFC** 8 Pares
- BFG** 16 Pares




DESARMADA PARA PINTAR O SUBLIMAR EN NUESTROS ACABADOS



Pintable en Nuestros Acabados



Puertas: **Multidiseños, Multipanel y Madera**



Pijas al Color de la Bisagra

- 1521P** Par
- 1521PC** 20 Pares
- 1521PG** 40 Pares



DESARMADA PARA PINTAR O SUBLIMAR EN NUESTROS ACABADOS

Reversible

Adecuado al Ambiente



Ver Video




Capacidad de Carga 30 Kg por Par



Comercial

Aluminio 3" x 3" Par



Capacidad de Carga 15 Kg por Par

Sin Pijas



- 6** Par
- 6C** 20 Pares
- 6G** 40 Pares



PUERTAS: BAÑOS y MAMPARAS

Instalación en Perfiles: 7102, 9069, 68802, 8802, 611035, 11035, 9756 y 6854

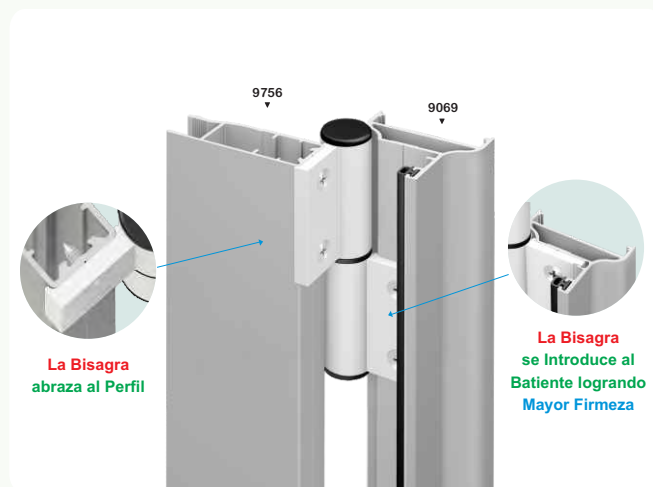


1910 Par
1910C 10 Pares
1910G 20 Pares

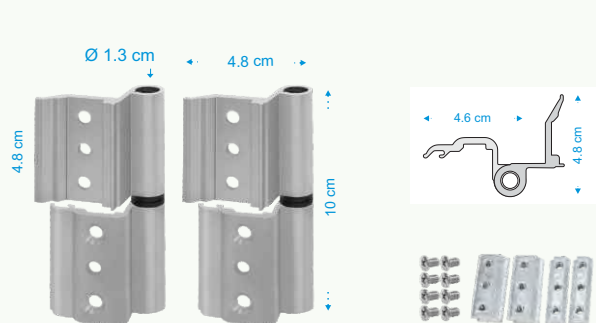


Pintable en
Nuestros Acabados

**Soporta 15 Kg
por Par**

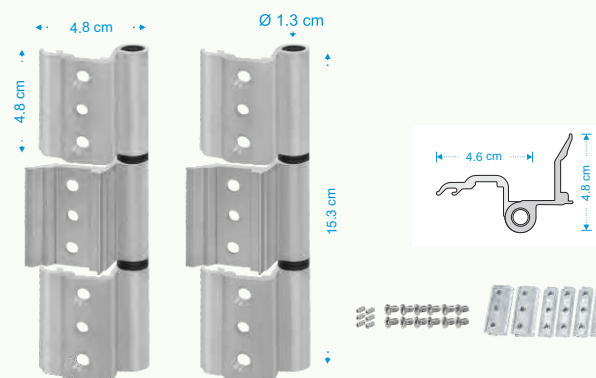


LÍNEA 1400



DOS PALAS

BD14
Par



TRES PALAS

BT14
Par



PIANO



2
Aluminio
2.7 cm x 1.85 m



Ver Video



OPRESOR

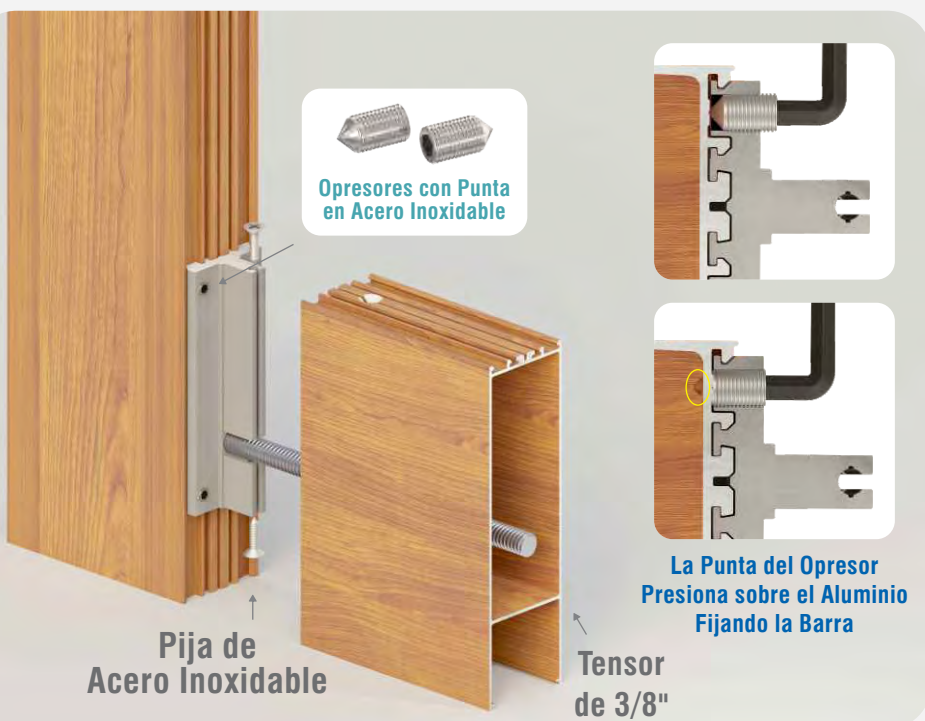
PUERTA MULTIDISEÑOS

Barras de Armado Rápido con Opresores de Punta en Acero Inoxidable



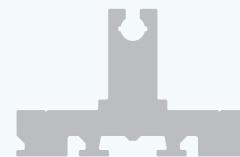
41.3 mm

Clave:	Cortado del Perfil: 22538	Longitud
BO33	Perfil: 9187,9207	34.2 mm
BOi33	Perfil: 9183	34.2 mm
BO57	Perfil: 19187	56.9 mm
BOi92	Perfil: 412602	91.7 mm
BO107	Perfil: 412596	107.3 mm
BO207	Perfil: 412599	207.1 mm



REMACHES

PUERTA MULTIDISEÑOS



41.3 mm

Clave:	Cortado del Perfil: 22538	Longitud
BA33	Perfil: 9207, 9183, 9187	34.2 mm
BA57	Perfil: 19187	56.9 mm
BA92	Perfil: 412602	91.7 mm
BA107	Perfil: 412596	107.3 mm
BA1M		1 m



41.3 mm

Clave:	Cortado del Perfil: 22537	Longitud
BA183	Perfil: 412597	182.6 mm
BA207	Perfil: 412599	207.1 mm
BR1M		1 m

PUERTA SAN LUIS

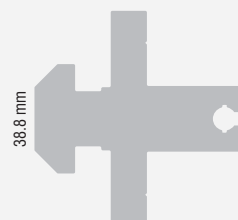


40 mm

Clave:	Cortado del Perfil: 12537	Longitud
BSL32	Perfil : 79187 y 79183	32.35 mm
BSL57	Perfil : 89187	56.90 mm




PUERTA FERRARA




38.8 mm

Clave:	Cortado del Perfil: TB1	Longitud
FBZ	Perfil: TZ1	101.5 mm



La Barra de Armado trabaja a la Tensión y Compresión

Se recomienda Armar con Tensor en Medidas Mayores a 1 m



PIJA



1129P
10 x 3/4" CP
Acero Inoxidable


Incluyen: Tuercas y Rondanas

1 m
137 Pieza
137C 10 Piezas
137G 25 Piezas

1.20 m
138 Pieza
138C 10 Piezas
138G 25 Piezas


3 m
1044 Pieza
1044C 10 piezas
1044G 20 piezas

TENSOR DE ACERO INOXIDABLE



Incluyen: Tuercas y Rondanas en Acero Inoxidable

136 Pieza
136C 10 Piezas
136G 20 Piezas



PIEZAS REEMPLAZO

121
Rondana 3/8"

139
Tuerca 3/8"

139S
Tuerca de Seguridad 3/8"

MATRACAS

2486
Acodada 1/2" x 9/16"

2486R
Recta 1/2" X 9/16"

ACCESORIOS PUERTA BATIENTE

POSICIONADOR

Incluye Felpa y Tapas



GUARDAPOLVO



GP1 1.00 m
GP1.2 1.20 m
Anod. NM Blanco Electro
Pintable en Nuestros Acabados

TAPAS GUARDAPOLVOS



Blanco Negro
Gris Café

TGP Par
TGPC 40 Pares
TGPG 80 Pares
Instalación en Perfiles 5566 y 29188



3010
Vertical



1280
Pata de cabra

Blanco Gris Negro

TOPES



2901
Acero Inox.



134 Codo
Blanco Gris Negro



864
Estérico
Acero Inox.




2902
Acero Inox.

TOPE MÁGNETICO



Satin Cromo Latón Latón Antiquo
2724
Metálico

GUARDAPOLVOS



Automático
127 1.00 m

Blanco Anod. NM Negro



Sencillo
128 1.00 m

Blanco Anod. NM Negro Hueso

ZOCLO MURO




TAPA ZOCLO
Perfiles 8324 y 8325

TZM Par
Acabados:
Negro Gris

SERIE **PRO**

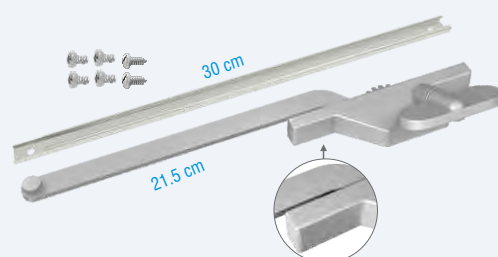
DERECHO

MANIVELA



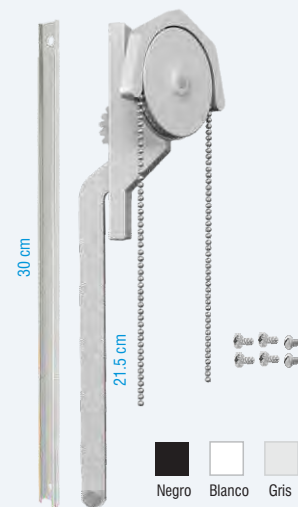
- 805VD** Pieza
- 805VDC** 10 Piezas
- 805VDG** 20 Piezas

MARIPOSA



- 805MD** Pieza
- 805MDC** 10 Piezas
- 805MDG** 20 Piezas

CARRUCHA



- 805CD** Pieza
- 805CDC** 10 Piezas
- 805CDG** 20 Piezas

ALTO RENDIMIENTO



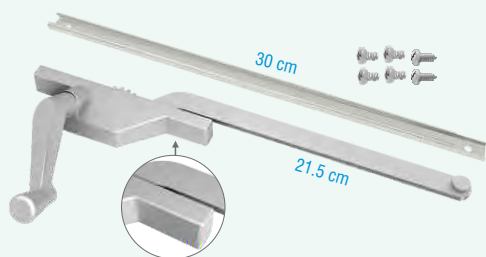
Elegante
Sin Tornillos a la Vista



4 Tornillos de Fijación
Acero Inoxidable

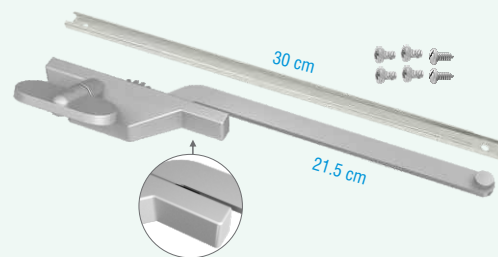
IZQUIERDO

MANIVELA



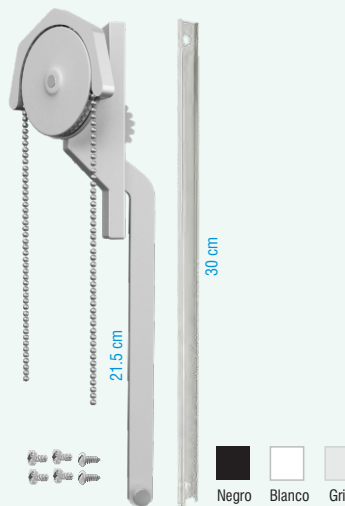
- 805Vi** Pieza
- 805ViC** 10 Piezas
- 805ViG** 20 Piezas

MARIPOSA



- 805Mi** Pieza
- 805MiC** 10 Piezas
- 805MiG** 20 Piezas

CARRUCHA



- 805Ci** Pieza
- 805CiC** 10 Piezas
- 805CiG** 20 Piezas

Recibe:
Manivela
Mariposa
Carrucha




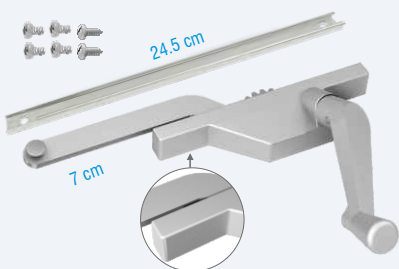
Rosca en el Operador
Dando Mayor Fijación

SERIE **PRO**

ALTO RENDIMIENTO

DERECHO

MANIVELA





2803V Pieza
2803VC 10 Piezas
2803VG 20 Piezas

MARIPOSA



2803M Pieza
2803MC 10 Piezas
2803MG 20 Piezas

CARRUCHA



2803CD Pieza
2803CDC 10 Piezas
2803CDG 20 Piezas



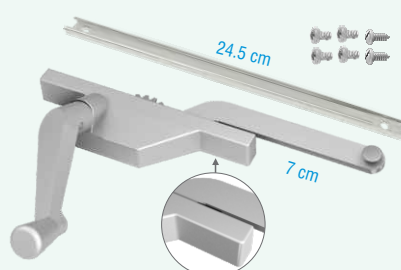
Elegante
Sin Tornillos a la Vista



4 Tornillos de Fijación
Acero Inoxidable

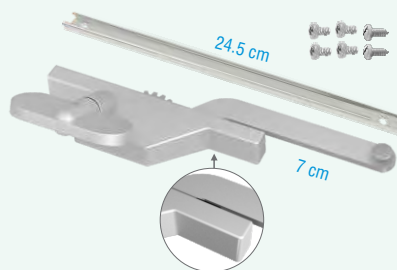
IZQUIERDO

MANIVELA




2804V Pieza
2804VC 10 Piezas
2804VG 20 Piezas

MARIPOSA



2804M Pieza
2804MC 10 Piezas
2804MG 20 Piezas

CARRUCHA



2804Ci Pieza
2804CiC 10 Piezas
2804CiG 20 Piezas

Recibe:
Manivela
Mariposa
Carrucha



Rosca en el Operador
Dando Mayor Fijación

Ver Video



CARRUCHA PARA OPERADOR

Operadores: **805PD, 805Pi**


- CPO** Pieza
 - CPOC** 10 Piezas
 - CPOG** 20 Piezas
- Blanco Gris Negro



CADENA PLÁSTICA

SOPORTA **10 Kg**
A LA TENSION

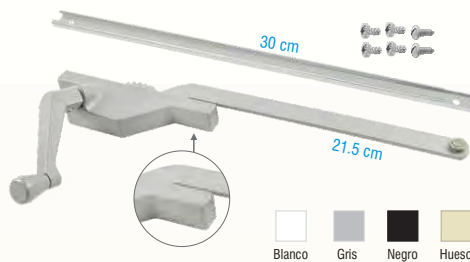
- CADM** Metro
- CADR** Rollo 200 m
- CAD4R** 4 Rollos 800 m



ALTO RENDIMIENTO

Fijación por el Interior Logrando Vista Elegante

LARGO



IZQUIERDO

- 805Pi** Pieza
 - 805PiC** 10 Piezas
 - 805PiG** 20 Piezas
- Blanco Gris Negro Hueso



DERECHO

- 805PD** Pieza
 - 805PDC** 10 Piezas
 - 805PDG** 20 Piezas
- Blanco Gris Negro Hueso

COMERCIAL



IZQUIERDO

- 26i** Pieza
 - 26iC** 10 Piezas
 - 26iG** 20 Piezas
- Blanco Gris Negro Hueso Café



DERECHO


- 26D** Pieza
 - 26DC** 10 Piezas
 - 26DG** 20 Piezas
- Blanco Gris Negro Hueso Café

CORTO



IZQUIERDO

- 2804** Pieza
 - 2804C** 10 Piezas
 - 2804G** 20 Piezas
- Blanco Gris Negro



DERECHO

- 2803** Pieza
 - 2803C** 10 Piezas
 - 2803G** 20 Piezas
- Blanco Gris Negro

CADENA METÁLICA



15
Cadena 4.5 mm
Metro



15R
Cadena 4.5 mm
Rollo de 50 m



15RG
Cadena 4.5 mm
4 Rollos de 50 m



40
Candado

PIEZA REEMPLAZO MARIPOSA



2646

Operador Brazo Corto ó Largo

- Blanco Gris Negro
Hueso Café

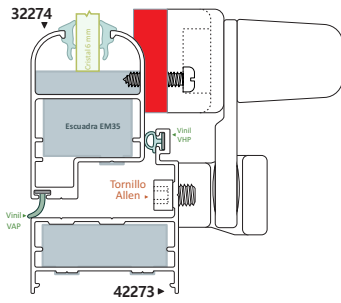
CELOSÍA G-28 Manivela



78

- Blanco Gris
Café Negro

SERIE 35 COLONIAL




- M35** Pieza
- M35C** 10 Piezas
- M35G** 20 Piezas

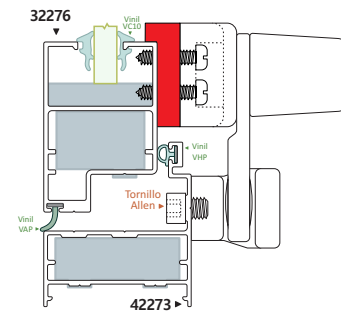
Ver Video



Uso Rudo

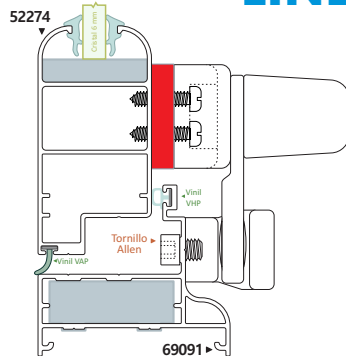


SERIE 35 RECTA



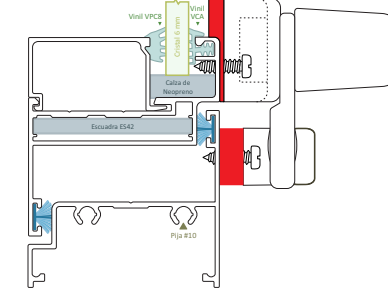
- MR35** Pieza
- MR35C** 10 Piezas
- MR35G** 20 Piezas

LÍNEA 2"



- M2** Pieza
- M2C** 10 Piezas
- M2G** 20 Piezas

LÍNEA 2"

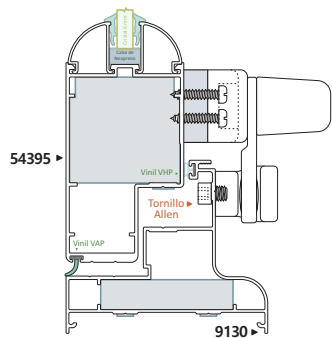


- MT2** Pieza
- MT2C** 10 Piezas
- MT2G** 20 Piezas

SOLO PROYECCIÓN



LÍNEAS: 3", SERIE 50, 70, 80 y 100

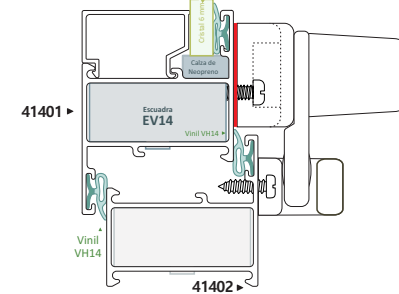


- M3** Pieza
- M3C** 10 Piezas
- M3G** 20 Piezas



Sistema que mantiene su posición al estar abierta

LÍNEA 1400



- M14** Pieza
- M14C** 10 Piezas
- M14G** 20 Piezas

Cierre Suave



- MP** Pieza
- MPC** 10 Piezas
- MPG** 20 Piezas

LÍNEAS:
SERIE 35 - 2" - 1400



- 3008** Pieza
- 3008C** 10 Piezas
- 3008G** 20 Piezas



- 1578C** Pieza
- 1578CC** 10 Piezas
- 1578CG** 20 Piezas



- 1578R** Pieza
- 1578RC** 10 Piezas
- 1578RG** 20 Piezas



- 3067** Pieza
- 3067C** 10 Piezas
- 3067G** 20 Piezas

Probados en Nuestro Centro de Investigación y Desarrollo

Ver Video



PESO MÁXIMO RECOMENDADO 20 KG PAR

..... 6" 12" 20"
BP6 Par	BP12 Par	BP20 Par
BP6C 5 Pares	BP12C 5 Pares	BP20C 5 Pares
BP6G 10 Pares	BP12G 10 Pares	BP20G 10 Pares

..... 8" 16" 24"
BP8 Par	BP16 Par	BP24 Par
BP8C 5 Pares	BP16C 5 Pares	BP24C 5 Pares
BP8G 10 Pares	BP16G 10 Pares	BP24G 10 Pares



PRUEBAS REALIZADAS :

- APERTURA DE 50 cm
- VENTANA EN MEDIDA DE 1.00 m X 1.20 m
- BRAZOS DE 24"

DURABILIDAD 1,000,000 CICLOS



PESO MÁXIMO RECOMENDADO 20 KG PAR

14 PIJAS MARINAS



Acero Inoxidable 304



..... 8" 12" 24"
BPI8 Par	BPI12 Par	BPI24 Par
BPI8C 5 Pares	BPI12C 5 Pares	BPI24C 5 Pares
BPI8G 10 Pares	BPI12G 10 Pares	BPI24G 10 Pares

Ver Video



BRAZOS FRICCIÓN



1911 Pieza
1911C 10 Piezas
1911G 20 Piezas



1912 Pieza
1912C 10 Piezas
1912G 20 Piezas



4,550,000 Ciclos PRUEBA REALIZADA CON 14 Kg



1916 Pieza
1916C 10 Piezas
1916G 20 Piezas




INTERIOR

Brazo Fricción



EXTERIOR



Acero



1946
10" Pieza



Instalación al Interior

Ver Video



SAA Juego
SAAC 2 Juegos
SAAG 4 Juegos

Potencia: 96 w
Alimentación: 110 - 220 v 60 hz
Apertura hasta: 30 cm
Fuerza al Abrir: 31 Kg
Velocidad: 12 mm / seg.
Fuerza al Abrir: 31 Kg

Incluye:
Control Remoto
y Botonera



Recomendado para Ventanas Fuera del Alcance

Ver Manual
para Conectarlo
con el Operador SAA

Ø 10.5 cm



Blanco

DH

Detector de Humo
Con Alarma de 85 Decibeles

Alimentación 9 V con Batería
o 12 V con Transformador
(No Incluidos)

Ver Video



SACR

Negro

Incluye
Control Remoto

Controles y Sistemas con la Misma Frecuencia

Potencia: 30 - 36 w
Alimentación: 120 V
Apertura hasta: 30 cm
Fuerza al Abrir: 31 Kg
Velocidad: 9 mm / seg.

Ver Video



SA

Gris

Negro

Sin Control Remoto ni Switch

Potencia: 150 w
Alimentación: 115 V 60 HZ
1a Posición: 25 cm con 180 N
2a Posición: 38 cm con 90 N
Velocidad: 30 mm/seg.

VENTANA GUILLOTINA JUEGO DE BALANCINES

- Excelente Calidad en la Ventana
- Deslizamiento Suave y Silencioso
- Mayor Durabilidad

Ver Video



CAPACIDAD 15 Kg PAR


Juego 2"



Blanco Gris Negro

170-2 12"
171-2 14"
172-2 17"
173-2 20"
174-2 24"
175-2 28"
176-2 30"

Juego 3"



Blanco Gris Negro

170-3 12"
171-3 14"
172-3 17"
173-3 20"
174-3 24"
175-3 28"
176-3 30"



CAPACIDAD 15 Kg POR PAR

170 12"
171 14"
172 17"
173 20"
174 24"
175 28"
176 30"
Par
3/8" Incluye Bracket

PIEZAS DE REEMPLAZO

2065 Bracket Pieza
3/8"
165 Juego 2" Blanco Gris Negro
166 Juego 3" Blanco Gris Negro



852
Reforzado 30"
1/2"
Incluye Bracket
CAPACIDAD 25 Kg
POR PAR

JALADERA BROCHE GUILLOTINA



370
Blanco Anod. NM Electro



119
Resorte



CANCELES DE BAÑO CORREDIZOS



Armado Rápido Sin Vinilos

Diseñado para Plástico



Altura 1.87 m

Sin Cortar la Altura del Plástico


No Incluye Plástico

- CBP12** 1.20 m
- CBP15** 1.50 m
- CBP20** 2.00 m



Herrajes Incluidos :

- 3 Jaladeras
- 2 Soportes Toallero
- 2 Barras Toallero
- 4 Cinta Doble Adherencia
- 4 Deslizadores
- 14 Remaches #45
- 8 Tapones
- 8 Pijas Marinas 10 x 1 1/2 CF
- 4 Carretillas



Guía Inferior con Drenes
Barras Toallero y Jaladeras con Perforaciones

Clave:

- JT42**
- S43**
- TDV**
- 1391**
- 38**
- 335**
- TPC**
- 108P**
- S521P**



Marco Vista Colonial por Ambos Lados



Jaladera:
- Ensambla con Marco
- Guía de Instalación



Remaches sin Contacto al Plástico "o" Acrílico



Vista Curva "o" Recta en Barra Toallero

Diseñado para Acrílico



Altura 1.87 m


No Incluye Acrílico

- CBA12** 1.20 m
- CBA15** 1.50 m
- CBA20** 2.00 m



Herrajes Incluidos :

- 3 Jaladeras
- 2 Soportes Toallero
- 2 Barras Toallero
- 4 Cinta Doble Adherencia
- 4 Deslizadores
- 14 Remaches #45
- 8 Tapones
- 8 Pijas Marinas 10 x 1 1/2 CF
- 4 Carretillas



Guía Inferior con Drenes
Barras Toallero y Jaladeras con Perforaciones


Clave:

- JT42**
- S43**
- TDV**
- 1391**
- 38**
- 335**
- TPC**
- 108P**
- S521P**




Altura 1.90 m

- 1444** 1.20 m
- 1445** 1.50 m
- 1446** 2.00 m



Herrajes Incluidos :

- Vinil Vertical
- Vinil Horizontal
- 4 Deslizadores
- 4 Carretillas
- 4 Cinta Doble Adherencia
- 8 Tapones
- 4 Pijas 6 x 3/4" CF
- 8 Pijas 10 x 1" CF Mixta



Clave:

- VP11**
- VP10**
- 38**
- 521TK**
- 1391**
- 1338**
- 1285**
- 2149**




Altura 1.85 m

- 282** 1.20 m
- 283** 1.50 m
- 352** 2.00 m



Herrajes Incluidos :

- 2 Soportes Toallero
- 3 Jaladeras
- 4 Cinta Doble Adherencia
- 4 Deslizadores
- 4 Pijas 6 x 3/4" CF
- 6 Remaches #44
- 8 Pijas 10 x 1" C.F. Mixta
- 4 Carretillas Ovaladas



Clave:

- 122**
- 249**
- 1391**
- 38**
- 1285**
- 115**
- 2149**
- S521P**

PERFILES AL CORTE

Superior 4079

- 250** 1.20 m
- 251** 1.50 m
- 801** 2.00 m



Inferior 4332

- 260** 1.20 m
- 261** 1.50 m
- 719** 2.00 m



Barra Toallero 4337

- 1856** 1 m



Jaladera Trompa de Elefante

- 249** Pieza
- 249C** 50 Piezas
- 249G** 100 Piezas



Soporte Toallero

- 122** Pieza



Deslizador

- 38** Plástico




Tapón

- 1338** 3/8"



CARRETILLAS

"T" Rodaja Plana



- 521TK** Pieza

"L" Rodaja Plana



- 1539** 3 Baleros

"L" Rodaja Ovalada



- 162** Embalada

BARRA A MURO



- 885** Pieza
- 885C** 6 Piezas
- 885G** 12 Piezas



Deslizamiento Suave y Silencioso
"T" Rodaja Ovalada

- S521P** Pieza
- S521PC** 50 Piezas
- S521PG** 100 Piezas

1,800,000 ciclos con 7 kg





CORTINAS DE AIRE



La Cortina de Aire Minimiza la Entrada de Insectos y Ayuda a Mantener la Temperatura en Interiores



Longitud

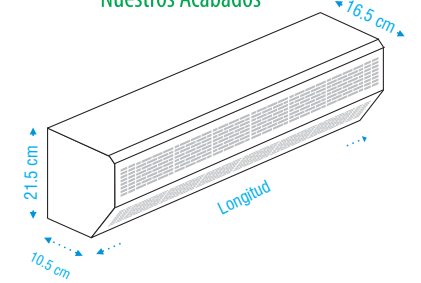
CONTROL REMOTO



2 Velocidades

Clave:	Longitud	Alimentación	Consumo
CAF6	60 cm	220v	140 w
CAF10	1.00 m	110v 220v	180 w
CAF12	1.20 m	110v 220v	200 w
CAF15	1.50 m	110v 220v	230 w
CAF18	1.80 m	110v 220v	300 w

Pintable en Nuestros Acabados




TELAS MOSQUITERO

Ver Video




Fibra de Vidrio



	1 Metro	1 Rollo - 29 m	4 Rollos - 29 m
Ancho	Ancho	Ancho	Ancho
459	0.60 m	459R	0.60 m
215	0.75 m	215R	0.75 m
2191	0.90 m	2191R	0.90 m
191	1.05 m	191R	1.05 m
2192	1.20 m	2192R	1.20 m
2193	1.50 m	2193R	1.50 m
423	1.80 m	423R	1.80 m
2775	2.40 m	2775R	2.40 m

Aluminio



	1 Metro
Ancho	Ancho
239	0.90 m
213	1.20 m
177	1.50 m
Rollo 30 m	
239R	0.90 m
213R	1.20 m
177R	1.50 m

MOSQUITERO ENROLLABLE


Guía Perfil 30001



	Largo	Enrollado
ME20	2.00 m	1.50 m
ME200	2.00 m	2.40 m
ME300	3.00 m	2.40 m
30006	5.80 m	2.40 m

TELA MOSQUITERO

Acero Inoxidable



	1 Metro	1 Rollo 30 m
Ancho	Ancho	Ancho
TAIM	1.50 m	TAI
		1.50 m

CARRUCHAS



89
Madera

RETEN MOSQUITERO

Pija 6 X 1/2



25E
Grapa Plástica

FLEJE MOSQUITERO Desmontable



2652

RESORTES

Ø 1.8 cm Largo



	Pieza
R42D	18" Derecho
R42i	18" Izquierdo
R150D	61" Derecho
R150i	61" Izquierdo

SEGURO

Salimo



3120
Seguro Escarabajo




JUEGOS MOSQUITERO ENROLLABLE



RGC
GUILLOTINA CADENA

Acabado: Negro

- Incluye:
- 4 Taquetes 619
 - 1 Tapón Rueda Dentada TRD
 - 4 Pijas 103P 8 x 1" CF. Trat. Marino
 - 4 Tapones p/pija cajón mosquitero TPC
 - 4 Remaches 1500 # 54 5/32" x 1/4"
 - 4 Pijas 773 de 8 x 1" C.P. Negra
 - 2 Ruedas Dentadas RDBO
 - 1 Par de Tapones Cajón TCB
 - 1 Unión Cadena UC
 - 1 Reten a Muro Cadena SMC
 - 4 Pijas 778 de 10 x 1 1/2" C.P. Negra
 - 2 Rondanas Plásticas RBO
 - 1 Par de Tapones Jaladera TJP
 - 2 Baleros BBO



RCO
CORREDIZO

Acabado: Negro

- Incluye:
- 4 Pijas 103P 8 x 1" CF. Trat. Marino
 - 4 Remaches 1500 # 54 5/32" x 1/4"
 - 4 Taquetes 619
 - 4 Pijas 773 de 8 x 1" C.P. Negra
 - 4 Pijas 778 de 10 x 1 1/2" C.P. Negra
 - 2 Baleros BBO
 - 2 Rondanas Plásticas RBO
 - 2 Ruedas Dentadas RDBO
 - 1 Par de Tapones Cajón TCB
 - 1 Par de Tapones Jaladera TJP
 - 4 Tapones p/pija Cajón Mosq.TPC
 - 2 Tapones para Rueda Dentada TRD

IMANES

Ver Video 









ICC Metro

ICCC Rollo 50 m

ICCG 2 Rollos 50 m

ICI Metro

BLACK OUT Ancho: 2.10 m




Ambas Caras Blanco
BLOB Metro
BLOBR Rollo 50 m


Ambas Caras Hueso
BLOH Metro
BLOHR Rollo 50 m


Ambas Caras Café
BLOC Metro
BLOCR Rollo 50 m

30001
TUBO CON GUÍAS
MOSQUITERO ENROLLABLE
Y BLACK OUT

SELLADORES

SILICON ESTRUCTURAL

Ver Video 




Colores:
Transp.
Negro

Estructural 300 ml Presto

1670 Pieza
1670C 6 Piezas
1670G 12 Piezas
1670E 24 Piezas

POLIURETANO Sella Cristal Doble




Colores:
Blanco
Negro
Gris

Duretán 300 ml

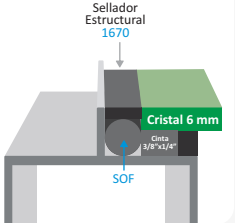
872 Pieza
872C 25 Piezas

RESPALDO SOF ROD



Gris

SOF metro



Sellador Estructural 1670
Cristal 6 mm
Cinta 2.10x4.20 cm
SOF

ESPATULAS MEJOR RENDIMIENTO AL SELLAR



4.6 cm

TS
Juego de 4 Espátulas
Sellado Uniforme

BAÑOS Y COCINAS



Colores:
Blanco
Transp

844
280 ml Pieza

POLICARBONATO



Colores:
Transp.

Policarbonato 300 ml.

3070 Pieza
3070C 25 Piezas

ADHESIVO PEGA ESPEJOS



Color:
Amarillo

Gunther 300 ml

1592 Pieza
1592C 24 Piezas

MANTENIMIENTO SUBLIMADOS MADERA



2094
WD40 458 ml.

ESPUMA DE POLIURETANO



Presto 750 ml

1815P Pieza
1815PC 12 Piezas



2625
500 ml.

PISTOLA DE CALAFATEO

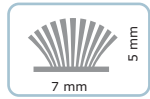


36 cm

1553
Reforzada

Probadas en Nuestro Centro de Investigación y Desarrollo con Ciclos de 75 cm de Apertura


COMERCIAL



FG 1 m.



Ver Video



FG1
Rollo 375 m



FG4
4 Rollos de 375 m 1500 m



FG200
Rollo 200 m



FG6
6 Rollos de 200 m 1200 m



160,000 Ciclos de 75 cm

Ver Video



Felpas herméticas

ALTO RENDIMIENTO

MAYOR HERMETICIDAD AL AIRE, RUIDO Y POLVO

DIVISIÓN TEXTIL



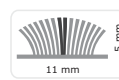
FL5 Metro
FL5R Rollo de 450 m
FL5C 3 Rollos de 450 m

2,800,000
Ciclos de 75 cm



FL6 Metro
FL6R Rollo de 300 m
FL6C 4 Rollos de 300 m

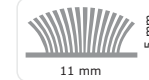
3,200,000
Ciclos de 75 cm



Corredizas
Serie 80
Serie 100

F5L Metro
F5LR Rollo 250 m.
F5L3 3 Rollos de 250 m

3,500,000
Ciclos de 75 cm



Corredizas
Serie 80
Serie 100
Perfil 58409
de Serie 70



F5P Metro
F5PR Rollo 250 m.
F5P4 4 Rollos de 250 m

732,000
Ciclos de 75 cm

HERMÉTICA CON DIVISIÓN DE POLIPROPILENO PUERTAS BATIENTES



FT6 Metro
FT6R Rollo de 300 m
FT6C 4 Rollos de 300 m



F7P Metro
F7PR Rollo de 350 m
F7P3 3 Rollos de 350 m



F12P Metro
F12PR Rollo de 200 m
F12P4 4 Rollos de 200 m

Perfiles :



6534 62378
16534 48416
46534 13642
66534 14321
19188 11411
7838 11412
7839 39188



FAN
Metro

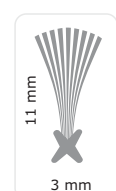
FANR
Rollo de 275 m

Perfiles: 20009
15235
15236
68412



F11P Metro
F11PR Rollo de 450 m
F11P3 3 Rollos de 450 m

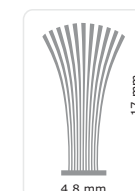
Para Perfiles:
28407 11411
628407 11412
62373 20011
662373 34715
38407 19188
638407 49188
48407 49189
648407
23578



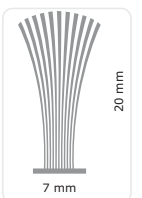
F17P Metro
F17PR Rollo de 100 m



Para Perfil
20007 y 5567



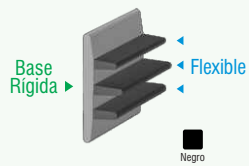
F20 Metro
F20R 100 m
F20R4 4 de 100 m



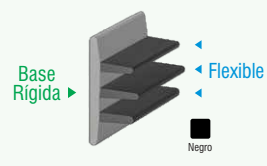
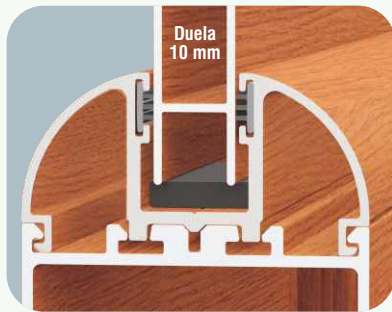
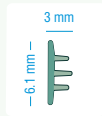
Alta Resistencia a Rayos UV , Elegantes a la Vista y Fácil Colocación

BASE RIGIDA Y FLEXIBLE

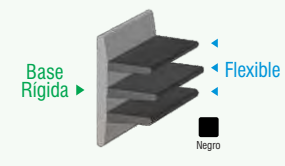

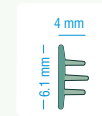
INTERIOR



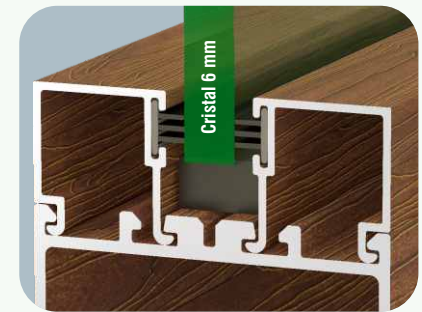
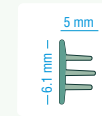
V3 Metro
V3R Rollo 500 m
V3G 4 Rollos 500 m



V4 Metro
V4R Rollo 400 m
V4G 4 Rollos 400 m



V5 Metro
V5R Rollo 300 m
V5G 4 Rollos 300 m



HONGO

Base Rígida < Flexible

VHP Metro
VHPR Rollo 340 m
VHPG 4 Rollos 340 m

5.3 mm
4.4 mm
9.5 mm

Base Rígida < Flexible

VH4 Metro
VH4R Rollo 250 m
VH4G 4 Rollos 250 m

7 mm
4.2 mm

MAYOR HERMETICIDAD: AL AIRE, POLVO Y RUIDO POR SU VINIL VH4 EN TRASLAPES

Ver Video

Base Rígida < Flexible

VC2 Metro
VC2R Rollo 250 m
VC2G 4 Rollos 250 m

5.7 mm
4.2 mm

MAYOR HERMETICIDAD: AL AIRE, POLVO Y RUIDO POR VINILOS VC2 Y FELPAS EN TRASLAPES

Base Rígida < Flexible

VH6 Metro
VH6R Rollo 250 m
VH6G 4 Rollos 250 m

8 mm
6.4 mm

PUERTA FERRARA

RESISTENTE A RAYOS UV

Base Rígida < Flexible

VHE Metro
VHERC Rollo 170m

9.6 mm
6.8 mm
8.0 mm

EPDM

SARDINEL

ALETA

Base Rígida < Flexible

VAP Metro
VAPR Rollo 400 m
VAPG 4 Rollos 400 m

4.1 mm
8.8 mm

PEZUÑA

Corrediza Línea 2" y Series 70 y 80

Base Rígida < Flexible

VPZP Metro
VPZPR Rollo 500 m

4.5 mm
3.9 mm

LÍNEA 1400

Base Rígida < Flexible

VH14 Metro
VH14R Rollo 200 m
VH14G 4 Rollos 200 m

9.3 mm
6 mm

Vinil por Rollo Agregue a la Clave: **C** En Rollo de 5 Kg y **G** En Rollo de 10 Kg

Ver Video



Ventajas de Colocar Vinilos por Ambos Lados

CUÑA SAN LUIS



VCS

PATA



Negro

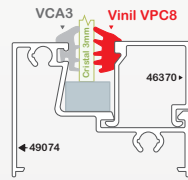
Clave	Altura
VP8	8 mm
VP9	9 mm
VP10	10 mm
VP11	11 mm
VP12	12 mm
VP13	13 mm
VP14	14 mm
VP15	15 mm
VP16	16 mm
VP17	17 mm



PATA CUÑA



Negro



CUÑA



Negro

Línea 2"
VC177P



Negro

Clave	Altura
VC10	10 mm
VC11	11 mm
VC12	12 mm
VC13	13 mm



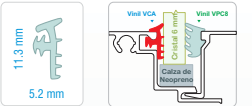
Vinil VC11



CAMA



Negro



VCA

Se Recomienda en los Perfiles:

6608	8936	9084	9135	10237	38183
6607	8586	9085	9136	10465	38182
6609	9080	9105	9139	10469	20465
7315	9083	9115	10235	38270	28183
				28270	29086

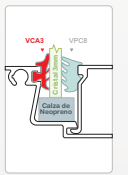


Negro

VCA3

Se Recomienda en los Perfiles:


9073	49074
9075	



Ver Video



Vinil VR6

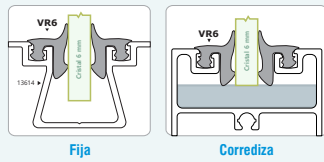


Negro

VR6
Metro




Serie 100



Fija

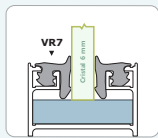
Corrediza

VINIL RESPALDO




Negro

VR7
Metro

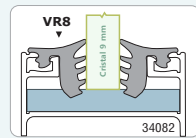


Corredizas Serie 70 y 80



Negro

VR8
Metro




Corredizas Serie 34082

Ver Video



Vinil VR9

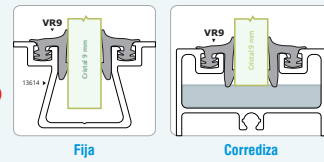


Negro

VR9
Metro



Serie 100




Fija

Corrediza

TPV

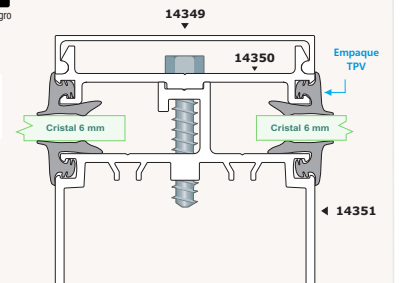
RESISTENTE A RAYOS UV



Negro

STP

STPR
Rollo 126 m



28.7 cm

CARRUCHA

Instalación de Vinilos
Sin Estirar o Dañar el Vinil

3104	Pieza
3104C	20 Piezas
3104G	40 Piezas



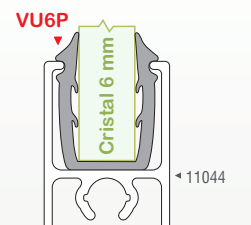
VINIL "U"



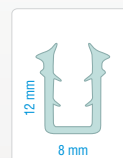
Negro

VU6P
Metro

VU6PR
Rollo 150 m



11044



Vinil por Rollo Agregue a la Clave: **C** En Rollo de 5 Kg y **G** En Rollo de 10 Kg

MOSQUITERO



Ø 3.5 mm

VM35

3.5 mm



Ø 4 mm

VM40

4 mm



Ø 4.5 mm

VM45

4.5 mm



Ø 5 mm

VM50

Herrería

5 mm



Estrías en Vinilos y Perfiles
Logrando Mayor Tensión en la Tela Mosquitero



GUARDAPOLVO



VG

Negro



5565

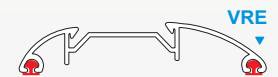



REGLA



VRE

Negro



PRESUPUESTE CON MAYOR EXACTITUD

METROS APROXIMADOS POR ROLLO DE 10 Kg

PATA



Clave	Mts	Clave	Mts
VP8	240	VP13	100
VP9	200	VP14	85
VP10	150	VP15	73
VP11	130	VP16	63
VP12	110	VP17	57

CUÑA



Clave	Mts
VC10	320
VC11	270
VC12	240
VC13	190

CUÑA



Clave	Mts
VC177P	590

CUÑA SAN LUIS



Clave	Mts
VCS	370

CAMA



Clave	Mts
VCA	250
VCA3	390

PATA CUÑA



Clave	Mts
VPC8	250

MOSQUITEROS



Clave **VM35** Mts **880**



Clave **VM40** Mts **640**



Clave **VM45** Mts **480**



Clave **VM50** Mts **360**

GUARDAPOLVO



Clave **VG** Mts **160**

REGLA



Clave **VRE** Mts **500**

RESPALDO



Clave	Mts
VR6	130
VR7	190
VR8	68
VR9	180

RESISTENCIA MARINA



CABEZA FIJADORA



8 x 1/2"



90P Pieza
90PC 1000 Piezas
90PG 2000 Piezas



8 x 1"



103P Pieza
103PC 1000 Piezas
103PG 2000 Piezas



8 x 1 1/2"



104P Pieza
104PC 1000 Piezas
104PG 2000 Piezas




10 x 1/2"



105P Pieza
105PC 1000 Piezas
105PG 2000 Piezas



10 x 1"



107P Pieza
107PC 1000 Piezas
107PG 2000 Piezas



10 x 1 1/2"



108P Pieza
108PC 1000 Piezas
108PG 2000 Piezas

CABEZA PLANA



10 x 2"



Tornillo Chirlato
Fijación a Muro

154P Pieza
154PC 144 Piezas
154PG 576 Piezas



Pija Marina
Anticorrosión



Daño en
Pija Comercial

CABEZA PLANA DOS ENTRADAS

CRUZ "o" CUADRADA

10 x 2"



154PM Pieza
154PMC 144 Piezas
154PMG 576 Piezas

10 x 3"




155P Pieza
155PC 144 Piezas
155PG 576 Piezas



CABEZA PLANA DOS ENTRADAS

CRUZ "o" CUADRADA

GALVANIZADA



10 x 2"

154 Pieza
154C 144 Piezas
154G 576 Piezas



10 x 3"

155 Pieza
155C 144 Piezas
155G 576 Piezas



CABEZA FIJADORA

GALVANIZADA

1/2"

100 6 x 1/2" Pieza



2149 10 X 1" Pieza Caja 1000 Piezas

2200 10 x 1 1/2" Pieza Caja 1000 Piezas

RANURADA

CRUZ

CABEZA PLANA ACERO INOXIDABLE

CRUZ

1/2"



3/4"



2"



3"



2618 8 x 1/2" Pieza
Acero Inox. Blanco Negro

1129P 10 x 3/4" Pieza Caja 1000 Piezas

2620 10 X 2" Pieza Caja 500 Piezas


2621 10 X 3" Pieza Caja 250 Piezas

TAQUETE

3.8 cm



619 Pieza
619C 100 Piezas



REMACHES



#44 1/8" x 1/4"

115 Pieza
115C 1000 Piezas
115G 2000 Piezas



#45 1/8" x 5/16"

335 Pieza
335C 1000 Piezas
335G 2000 Piezas



#56 5/32" x 3/8"

226 Pieza
226C 1000 Piezas
226G 2000 Piezas



#48 1/8" x 1/2"

471 Pieza
471C 1000 Piezas



#46 1/8" x 3/8"

410 Pieza
410C 1000 Piezas




REMACHADORA



24.5 cm

341
Remachadora

Conectores Puerta Ferrara



Conector Acero Inoxidable



CCAI Pieza
CCAIC 26 Piezas
CCAIG 52 Piezas



Llave Allen de 4 mm



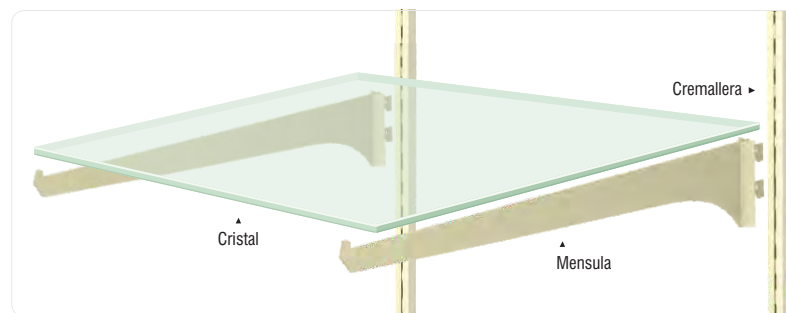
Conector Galvanizado

CCG Pieza
CCGC 26 Piezas
CCGG 52 Piezas

CREMALLERA DE ALUMINIO (PAR)



28 1.00 m.
30 1.20 m.
224 1.80 m.



Cremallera

Cristal

Mensula

MENSULAS (PAR)

Con Respaldo

492 20 cm
496 25 cm
500 30 cm



BISAGRA



19 mm, 46 mm, 9 mm, 35 mm, 20 mm, 15 mm, 13 mm, 13 mm, 41 mm, 15 mm

Bisagra, Contra Push y Contra Imán

2911 Pieza
2911C 50 Piezas
2911G 100 Piezas

Cristal 6 mm

● Negro ● Cromo

← Pivote
← Pivote
← Contra
← Contra Push

JALADERA



2 cm
6.5 cm

Plástico Blanco

57
Adherible

CARRETILLAS



4 cm
1.6 cm
0.8 cm


1677
Importada



4.8 cm
2.7 cm
1.4 cm

22
Cuerpo de Plástico

CHAPAS



3.2 cm, 1.5 cm, 5 cm, 3.5 cm

Puerta Abatible

1407 Pieza
1407C 20 Piezas
1407G 40 Piezas

Cromo

3.2 cm, 1.5 cm, 5 cm, 3.5 cm

Puerta Abatible

1409 Pieza
1409C 20 Piezas
1409G 40 Piezas

Cromo



13.9 cm, 1.9 cm, 1.1 cm

1840

Cromo

Corredizas



12.1 cm, 1.6 cm

429

Cromo

De Empuje



1.9 cm, 2.5 cm, 2 cm, 4.9 cm, 2.2 cm, 4 cm, 2 cm, 5 cm

2730

Cromo

1511

Cromo

Operación Recta



1 cm, 3.6 cm, 5.2 cm, 4.56 cm, 2.8 cm, 5 cm

14


Cromo

1519

Gris

CONECTORES


Máximo 6 mm Opresor Plástico Incluido



3.3 cm, 3.3 cm, 2 cm

418 "L"

□ Blanco □ Anod. NM



5.3 cm, 2 cm, 3.3 cm

416 "T"

□ Blanco □ Anod. NM









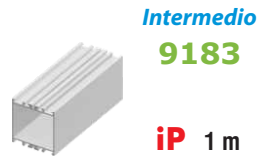

5.5 cm, 2 cm

417 "Cruz"




□ Blanco □ Anod. NM

PERFILES AL CORTE

PUERTA BATIENTE MULTIDISEÑOS



Adaptador Intermedio



Tapa Felpa



1 Felpa



Tapa Felpas

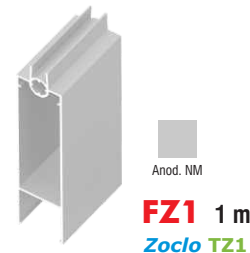




3 Felpas

PUERTA BATIENTE SAN LUIS



PUERTA BATIENTE FERRARA




PUERTA BATIENTE U - LIGHT / C - LIGHT / 2"

Guarda Polvo
9237



GPE 1 m



Intermedio
7837



iPF 87 cm



PERFIL 9237 RECIBE FELPA F12P
REDUCIENDO ENTRADA DE POLVO E INSECTOS



PUERTA BATIENTE COMERCIAL

Cabezal
69207



195 1 m.

Intermedio
69183



196 1 m.

Zoclo
69187



197 1 m.



Aislante Térmico y Acústico

FOAMULAR

Ver Video











FOM
Medida:
1.22 m X 2.44 m
Espesor : 1 1/2"



Venta al Corte para Perfiles:

Puerta Multidiseños

Largo: 2.44 m

	F412542 4.4 cm		F9187 3.4 cm
	F412540 7.6 cm		F19187 5.7 cm
	F412544 9.1 cm 412544, 412602 y 412550		F412596 10.7 cm
	F412545 16.7 cm		F412599 20.7 cm

Puerta Ferrara

	FTCH1 13.9 cm		FTM1 13.0 cm
	FTC2 13.9 cm		FTZ1 10.9 cm
	FTC3 7.5 cm		

TAPAS TUBO RECTANGULAR

TT2 Pieza
TT2C 100 Piezas
TT2G 200 Piezas

Instalación en: 62521
Cortado del Perfil: 1215

TL3 Pieza
Instalación en: 62522 - 2522
Cortado del Perfil: 1214

TT3 Pieza
TT3C 100 Piezas
TT3G 200 Piezas

Instalación en: 62516
Cortado del Perfil: 1215

TL4 Pieza
Instalación en: 62520 - 2520
Cortado del Perfil: 1214

Natural Mate Nogal Text. Cerezo Text.

TAPAS TUBO CUADRADO

T62 Pieza
Anod. NM

Instalación en Tubo Cuadrado: 2362 y 62362
Cortado del Perfil: 1215

T64 Pieza
Anod. NM

Instalación en Tubo Cuadrado: 2364
Cortado del Perfil: 1214

T56 Pieza
Anod. NM

Instalación en Tubo Cuadrado: 2356
Cortado del Perfil: 12523

TAPAS VIGA

CV2 Pieza
Anod. NM Nogal Nogal Americano

Instalación Viga 12525
Cortado del Perfil: 12523

CV6 Pieza
Anod. NM

Instalación Viga 612526
Cortado del Perfil: 12524

CV Pieza
Anod. NM

Instalación Viga 12526
Cortado del Perfil: 12524

CV25 Pieza
Anod. NM

Instalación Viga 2535
Cortado del Perfil: 12524

CVR Pieza
Anod. NM

Instalación Viga 12529
Cortado del Perfil: 12527

CV3 Pieza
Natural Mate

Instalación en: 2533
Cortado del Perfil: 12523

MOLDURAS DE FIJACIÓN

TF2 Pieza
Cortado del Perfil: 64052

Linea 2"
- Light Hermética
- Comercial Hermética

TF3 Pieza
Cortado del Perfil: 67317

Linea 3"
- Light Hermética
- Comercial Hermética

MF2 Pieza
Cortado del Perfil: 74052

Linea 2"
- Económica Hermética

MF3 Pieza
Cortado del Perfil: 77317

Linea 3"
- Económica Hermética

Anod. NM Blanco Electro

TFM Pieza 10 cm

Perfil 9903

Anod. NM Blanco Electro

TAPA BISAGRA

3125 Pieza

Perfil: 12591

Anod. NM

SOPORTE EN ARMADO

PUERTA TOSCANA

TT Pieza

Cortado del Perfil: 2361

Anod. NM

PUERTA MONUMENTAL

TPM Pieza

Cortado del Perfil: 2503

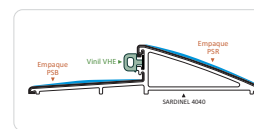
Anod. NM

Ver Video



SP1 1m
SP1.5 1.5m
SP3 3m

Incluye Empaques y Vinil VHE



Incluye:

- Sardinele Clave 4040
- Vinil Hongo EPDM VHE
- Empaque Sardinele Base PSB
- Empaque Sardinele Rampa PSR

SARDINELES

199 1 m

Anod. NM Blanco Electro Negro

Perfil 4042

198 1 m

Anod. NM Electro

Perfil 4043



CANCEL DE BAÑO CORREDIZO Y BATIENTE

MARCOS: 11035, 9756 Y 6854





AJUSTA Y CIERRA EL CORTE



EB Pieza
EBC 80 Piezas
EBG 160 Piezas

Perfiles: 11035, 9756 y 6854



CHM
Pieza



VENTANA BATIENTE Y PROYECCIÓN SERIE 35 y 2"



AJUSTA Y CIERRA EL CORTE

Escuadra EM35 en Marco

Ver Video



Escuadras EC35 y EM35



AJUSTA Y CIERRA EL CORTE

Escuadra EC35 en Contramarco




EM35 Pieza
EM35C 50 Piezas
EM35G 100 Piezas



Perfiles : 32274, 32276, 42274, 52274, 42276, 22277




EC35 Pieza
EC35C 50 Piezas
EC35G 100 Piezas



Perfiles : 22273, 42273, 9091, 69091

TROQUEL
Serie 35 y 2"



CH35
Pieza

VENTANA BATIENTE Y PROYECCIÓN LÍNEA 3", SERIES 50, 70, 80 y 100

AJUSTA Y CIERRA EL CORTE

Escuadra EM50 en Marco

AJUSTA Y CIERRA EL CORTE

Escuadra EC50 en Contramarco

TROQUEL
Líneas 3", 50, 70, 80 y 100

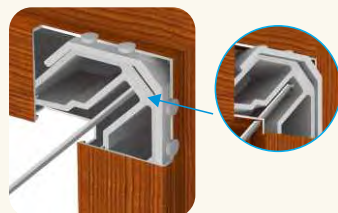


EM50 Pieza
EM50C 20 Piezas
EM50G 40 Piezas

Perfil : 54395


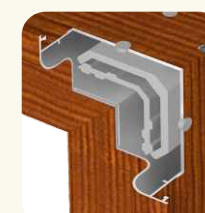
Armar El Marco de la Hoja con Escuadra de Botón Hasta 20 Kg.

Más de 20 Kg. Armar con Escuadra de Aluminio



EC50 Pieza
EC50C 20 Piezas
EC50G 40 Piezas

Perfiles : 9130, 54396, 74396 y 13396.



CH3571
Pieza

PUERTA FERRARA



EF Pieza
EFC 20 Piezas
EFG 40 Piezas
Perfiles: 9109 y 9110



LÍNEA 1400



EV14 Pieza
Perfiles : 41401 y 41402



EP14 Pieza
Perfiles : 41406 y 41407



CH14
Troquel Línea 1400
Pieza

U LIGHT / C-LIGHT

ARMADO RÁPIDO MAYOR FIRMEZA MEJOR PRESENTACIÓN DIFERENTES COLORES



Blanco Gris Negro Café
1069
Pieza




Perfil: 15312



Blanco Gris Negro
1070 Pieza
1070C 20 Piezas
1070G 40 Piezas



Perfil: 11041



Blanco Gris Negro
1071 Pieza
1071C 20 Piezas
1071G 40 Piezas



Perfil: 11048




¿OTRA VEZ SE EQUIVOCÓ CORTANDO ÁNGULOS?

Ya no pierda tiempo, ni material por Ángulos Mal Cortados. Ahora tan solo elija las Escuadras que necesita y olvídense de problemas.



PROTEJA SU SEGURIDAD

No se arriesgue o exponga a sus trabajadores a sufrir algún accidente cortando ángulos.



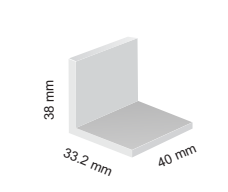
¡YA NO GASTE EN DISCOS!

Con nuestras escuadras olvídense de gastar en discos, mano de obra y electricidad.

TUBOS Escuadras Cortadas del Perfil 1311

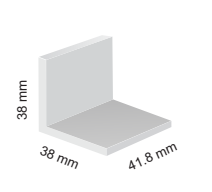
 1566 Pieza 1566C 200 Piezas 1566G 400 Piezas	 1567 Pieza 1567C 200 Piezas 1567G 400 Piezas	 1568 Pieza 1568C 200 Piezas 1568G 400 Piezas	 1569 Pieza 1569C 200 Piezas 1569G 400 Piezas	 1570 Pieza 1570C 100 Piezas 1570G 200 Piezas	 1571 Pieza 1571C 100 Piezas 1571G 200 Piezas	 1572 Pieza 1572C 100 Piezas 1572G 200 Piezas
-----------------------------------------------------------------------------	-----------------------------------------------------------------------------	-----------------------------------------------------------------------------	-----------------------------------------------------------------------------	-----------------------------------------------------------------------------	-----------------------------------------------------------------------------	-----------------------------------------------------------------------------

PUERTA BATIENTE COMERCIAL

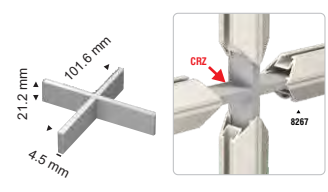


1577 Pieza
1577C 100 Piezas
1577G 200 Piezas
 Cortado del Perfil: 21311

VENTANA PROYECCIÓN 2"

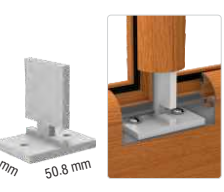


ES42
 Perfil: 8936
 Cortado del Perfil: 1311

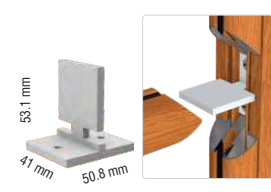


CRZ Pieza
CRZC 50 Piezas
CRZG 100 Piezas
 Cortado del Perfil: 2318
 Perfiles: 8267 y 8271

RETÍCULA DOBLE



TZ100
 Tee Zoclos Serie 100
 Cortado del Perfil: 2317



TC100
 Tee Cercos Serie 100
 Cortado del Perfil: 2317

MOSQUITERO



39 Pieza
39C 1000 Piezas
39G 2000 Piezas



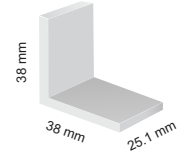
1781 Pieza
1781C 1000 Piezas
1781G 2000 Piezas



ES Pieza
ESC 1000 Piezas
ESG 2000 Piezas

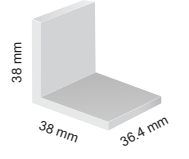


SERIE 35 VENTANA BATIENTE Y PROYECCIÓN



ES35 Pieza
ES35C 200 Piezas
ES35G 400 Piezas

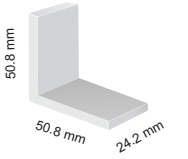
Perfiles: 22276, 12276, 12274, 22274
 Cortado del Perfil: 1311



2994 Pieza
2994C 200 Piezas
2994G 400 Piezas

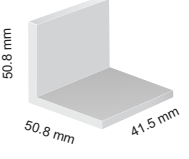
Perfiles: 22273, 52273 y 42273
 Cortado del Perfil: 1311

SERIE 50 VENTANA BATIENTE Y PROYECCIÓN



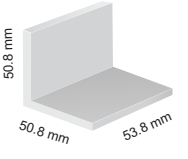
ES24 Pieza
ES24C 100 Piezas
ES24G 200 Piezas

Perfil: 54395
 Cortado del Perfil: 1318



ES41 Pieza
ES41C 100 Piezas
ES41G 200 Piezas

Perfil: 54395
 Cortado del Perfil: 1318




ES53 Pieza
ES53C 100 Piezas
ES53G 200 Piezas

Perfiles: 54396, 69246
 Cortado del Perfil: 1318

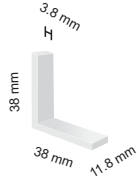


Listas para el Armado.
Elija la Medida que Necesite
y haga su Pedido.

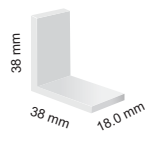
MARCOS Y BATIENTES



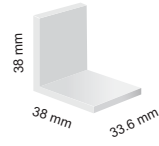
295
Económica con Barreno
Armado con Tornillo (870)



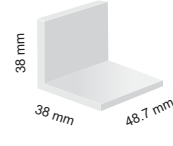
1573 Pieza
1573C 200 Piezas
1573G 400 Piezas
Cortado del Perfil: 1311



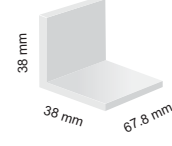
1565 Pieza
1565C 200 Piezas
1565G 400 Piezas
Perfil: 7102
Cortado del Perfil: 1311



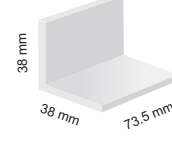
ES33 Pieza
Perfil: 9069
Cortado del Perfil: 1311




ES49 Pieza
ES49C 100 Piezas
ES49G 200 Piezas
Perfiles: 4044, 9256 y 28591
Cortado del Perfil: 1311



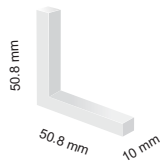
2001 Pieza
2001C 100 Piezas
2001G 200 Piezas
Perfiles: 12618 y 22757
Cortado del Perfil 1311



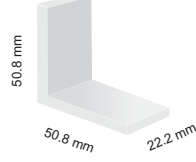
1998
Perfiles: 69244 y 9244
Cortado del Perfil: 1311



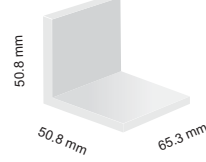
1
Ángulo para Escuadra **1m**
Sin Anodizar
Cortado del Perfil: 1311



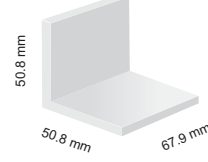
EMR
Perfil: 22270
Cortado del Perfil: 1318



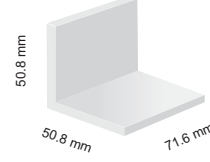
ES22
Perfil: 22271
Cortado del Perfil: 1318



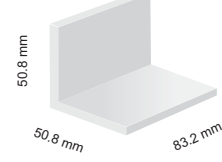
E12531
Perfil: 12531
Cortado del Perfil: 1318



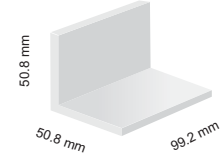
ES68
Perfil: 32508
Cortado del Perfil: 1318



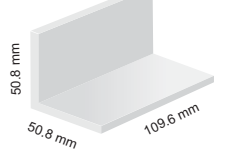
2005
Perfil: 9117
Cortado del Perfil: 1318



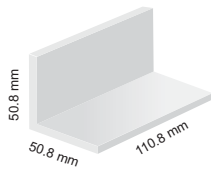
2002N
Perfil: 29243
Cortado del Perfil: 1318



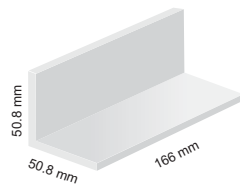
2004
Perfil: 12619
Cortado del Perfil: 1318



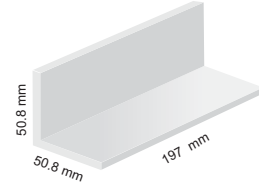
E14386
Perfil: 14386
Cortado del Perfil: 1318



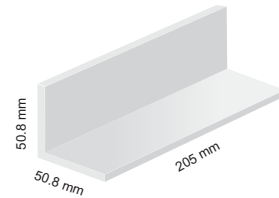
2002
Perfiles: 9242 Y 69246
Cortado del Perfil: 1318



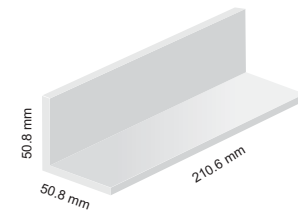
2008 Pieza
2008C 50 Piezas
2008G 100 Piezas
Perfiles: 9243, 23612 y 8243
Cortado del Perfil: 1318



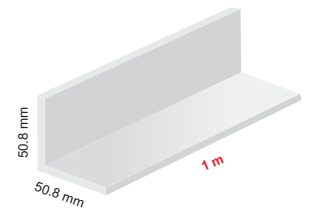
E12526
Perfil: 12526
Cortado del Perfil: 1318



EPV
Perfil: 12529
Cortado del Perfil: 1318



EPC
Perfil: 12530
Cortado del Perfil: 1318




1G
2" X 2" X 1/4" **1 m**
Cortado del Perfil: 1318
Sin Anodizar



**CARRUSEL CON CAPACIDAD
DE 6 FRESAS**

**ESPACIOS PARA
4 FRESAS
ADICIONALES**

**INCLUYE:
MANUAL E INSTALACIÓN**



FRESAS



F1

TRASLAPES 2"
Rebaje Superior



F2

CONTRAMARCOS 2"
Económica, Light y Comercial
Rebaje Superior



F3

CONTRAMARCOS
2" y 3"
Rebaje Inferior



F4

CONTRAMARCOS 3"
Económica, Light y Comercial
Rebaje Superior



F5

TRASLAPES 3"
Rebaje Superior



F6

**TRASLAPES Y
CERCOS CHAPA SERIE 70**
Rebaje Superior e Inferior



F7

**TRASLAPES Y
CERCOS CHAPA SERIE 80**
Rebaje Superior e Inferior



F8

**TRASLAPES Y
CERCOS CHAPA SERIE 100**
Rebaje Superior e Inferior




F9

**CERCOS CHAPA
PUERTA BATIENTE MULTIDISEÑOS**
Rebaje Superior e Inferior



Perfiletto
ALUMINUM



FRECO
110 - 120v / 850 w
Peso: 55 Kg

MONTAJE DE PLACA



PLACAS GUÍA NO INCLUIDAS CON LA MAQUINA


PERFIL A MAQUILAR	HERRAJE A COLOCAR	CLAVE	PERFIL A MAQUILAR	HERRAJE A INSTALAR	CLAVE	PERFIL A MAQUILAR	HERRAJE A INSTALAR	CLAVE
11048	3000 / 3001 / JU263	PLACA 1	64083	JE266	PLACA 30	79203	2003P	PLACA 59
7821/67821	3000 / 3001 / JU263	PLACA 2	7847/9964	JE267	PLACA 31	412542	2003P	PLACA 60
17821	3000 / 3001 / JU263	PLACA 3	17847/19964	JE267	PLACA 32	412540	1993	PLACA 61
7847 / 9964	3000 / 3001 / JU263	PLACA 4	28409/28411/28419/28421	JE267	PLACA 33	412544	1993	PLACA 62
17847 / 19964	3000 / 3001 / JU263	PLACA 5	38411	JE267	PLACA 34	412540	BP	PLACA 63
7847 / 9964	247A/JE246A/U246/3101/3100/244A/244SA/245A	PLACA 6	33580/74083	JE267	PLACA 35	412544	BP	PLACA 64
17847 / 19964	247A/JE246A/U246/3101/3100/244A/244SA/245A	PLACA 7	64083	JE267	PLACA 36	28409/28411/28419/28421	SMS22	PLACA 65
28409 / 28419	247B/JE246B/U246/3101/3100/244B/244SB/245B	PLACA 8	9204/69204/79204	458	PLACA 37	33580/64083/74083	SMS22	PLACA 66
28411 / 28421	247B/JE246B/U246/3101/3100/244B/244SB/245B	PLACA 9	46901	458	PLACA 38	28409/28419	SMS45	PLACA 67
38411	247B/JE246B/U246/3101/3100/244B/244SB/245B	PLACA 10	17847/19964	549P/549PM	PLACA 39	64083	SMS45	PLACA 68
33580/74083/13580/14083	247C/JE246C/U246/3101/3100/244C/244SC/245C	PLACA 11	46901	549P/549PM	PLACA 40	33580/64083/74083	SME22	PLACA 69
64083	247C/JE246C/U246/3101/3100/244C/244SC/245C	PLACA 12	9204/79204/69204	549P/549PM	PLACA 41	64083	SME45	PLACA 70
11048	914	PLACA 13	9236	549P/549PM	PLACA 42	64083	UCR	PLACA 71
7821/67821	914	PLACA 14	79203	549P/549PM	PLACA 43	22273/42273	805PD/805PI	PLACA 72
17821	914	PLACA 15	412540	549P/549PM	PLACA 44	54396	805PD/805PI	PLACA 73
7847/9964	914	PLACA 16	412542	549P/549PM	PLACA 45	412540/412542/412544	2220	PLACA 74
17847/19964	914	PLACA 17	412544	549P/549PM	PLACA 46	69091	805PD/805PI	PLACA 75
7847/9964	945 / 911	PLACA 18	7847/9964	1024/1036	PLACA 47	9130	805PD/805PI	PLACA 76
17847/19964	945 / 911	PLACA 19	9204/69204/79204	1024/1036	PLACA 48	412540	2003P	PLACA 77
28409/28419	945 / 911	PLACA 20	9236	1024/1036	PLACA 49	412544	2003P	PLACA 78
28411/28421	945 / 911	PLACA 21	17847/19964	1024/1036	PLACA 50	6534/46534/16534/26534	JU263	PLACA 79
38411	945 / 911	PLACA 22	46901	1024/1036	PLACA 51	6534/16534/46534	U246	PLACA 80
33580/74083/13580/14083	945 / 911	PLACA 23	79203	1024/1036	PLACA 52	11048/67821/8320/7821	2827	PLACA 81
64083	911 / 945	PLACA 24	412540	1024/1036	PLACA 53	79205	BP	PLACA 82
7847/9964	JE266	PLACA 25	412542	1024/1036	PLACA 54	79205	549P/549PM	PLACA 83
17847/19964	JE266	PLACA 26	412544	1024/1036	PLACA 55	79205	1024/1036	PLACA 84
28409/28411/28419/28421	JE266	PLACA 27	9204/69204/79204	2003P	PLACA 56			
38411	JE266	PLACA 28	9236	2003P	PLACA 57			
33580 / 74083	JE266	PLACA 29	17847/19964	2003P	PLACA 58			




LECTOR DIGITAL

TD

Tope Digital 3 m - 220 v



Perillas de Ajuste




Bastón de Ajuste



Lector Digital

Lector con Precisión
Décimas de Milímetro


Corte Máximo: 3.50 m
Peso Total: 124 Kg




Sierra No Incluida

Incluye:
Convertidor de Corriente
220 v - 110 v

Girar a Medida Deseada



Bloqueo de Medida



Incluye: Mesa de Corte con Rodillos

DISCOS DE CORTE ALUMINIO

Ø 10"



2207
Makita 100 Dientes
Carburo de Tungsteno
Ø Interior: 5/8"



949
Dewalt 80 Dientes
Ø Interior: 1"
Adaptadores de: 1", 5/8", 3/4"



948
Dewalt 100 Dientes
Ø Interior: 1"
Adaptadores de: 1", 5/8", 3/4"

Ø 12"



2408
Dewalt 100 Dientes
Ø Interior: 1 1/8"
Adaptadores de: 1", 5/8", 3/4"



2282
Makita 100 Dientes
Ø Interior: 1"

LUBRICANTE
PARA DISCOS
DE CORTE



10X
500 ml

5 TONELADAS DE PRESIÓN



10 TONELADAS DE PRESIÓN

Panel de Control

Altura
29.5 cm - 26.5 cm

Ø 89 cm

Carrera Máxima 3 cm

Seguro de Base Giratoria

Interruptor de Corriente

Aceite Hidráulico Incluido

PH
Prensa Hidráulica Giratoria 220 v
Peso: 380 Kg

Pedal de Accionamiento

Incluye: Recolector de Cortes

Panel de Control

Altura
29.5 cm - 24.5 cm

Ø 89 cm

Carrera Máxima 6 cm

Seguro de Base Giratoria

Interruptor de Corriente

Aceite Hidráulico Incluido

PH10
Prensa Hidráulica Giratoria 220 v
Peso: 470 Kg

Pedal de Accionamiento

Incluye: Recolector de Cortes

TROQUELES

LÍNEA 2"	LÍNEA 3"	SERIE 70	SERIE 80	SERIE 100	TROQUEL Línea U-LIGHT Jamba, Riel y Traslapes
<p>T2CTT Peso: 24 Kg</p>	<p>T3CTT Peso: 24 Kg</p>	<p>T70CT Peso: 85 Kg</p>	<p>T80CT Peso: 80 Kg</p>	<p>T100CT Peso: 90 Kg</p>	<p>TUJT Pieza</p>
<p>T2JRT Peso: 20 Kg</p>	<p>T3JRT Peso: 42 Kg</p>	<p>T70J Peso: 80 Kg</p>	<p>T80J Peso: 80 Kg</p>	<p>T100J Peso: 85 Kg</p>	<p>TCJT Pieza</p>

AVELLANADORES



Carburo de Tungsteno 1/2"

- 718** Pieza
- 718C** 20 Piezas
- 718G** 40 Piezas



Avellanado



627
1/2"

TALADRO



2265
Rotomartillo Dewalt 1/2"
650 W - 2800 RPM

PINZA DE PRESIÓN



1987
Jetón Irwin

BROCAS ALTA VELOCIDAD



403
1/8"



404
9/64"



401
1/4"



517
1/4" x 6"

BROCA PARA CONCRETO

PUNTAS



1950
Punta de Cruz 2"



1416
Punta de Cruz 6"

EXACTOS



2335



3179
Repuesto 2335

GARFIOS



Doble Gancho
1863 Pieza
1863C 30 Piezas
1863G 60 Piezas

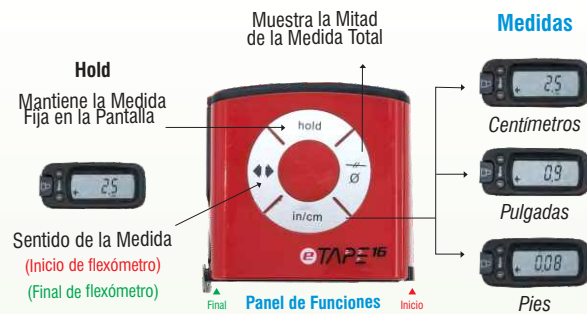


1818
Repuesto

FLEXÓMETROS



FD
Digital 5 m



Función para Tomar Medidas Exteriores



Función para Tomar Medida Incluyendo el Cuerpo del Flexómetro



USO RUDO
CiN
5 m


DISTANCIÓMETRO



DL
Distanciómetro Láser
Rango de Medición :
0.15 a 20 m

PUERTAS MULTIPANEL ACERO BLANCO TERMO PUERTAS

ESPESOR 1 1/2"




ESCOLAR

PT2 0.90 x 2.40 m




LISA

PT1 0.90 x 2.10 m



**CLÁSICA
6 PANELES**

PT7 0.90 x 2.10 m




**CLÁSICA
MEDIA LUNA
4 PANELES**

PT5 0.90 x 2.10 m




MDF DOS VISTAS



Medida: 1.22 m X 2.44 m **Espesor : 5.5 mm**



P500
Blanco



P501
Arena




P505
Gris

GRABADO: MOSAICO



Champagne

P349 (0.70 m)
P351 (1.00 m)
P352 (1.20 m)



Cristal

P347 (1.00 m)
P348 (1.20 m)

OPALEN



Opalino

P5 (0.70 m)
P6 (0.80 m)
P8 (1.20 m)

GRABADO: DELFÍN



Azul

N25 (0.70 m)
N26 (0.80 m)
N27 (1.00 m)
N28 (1.20 m)

GRABADO: LLUVIA



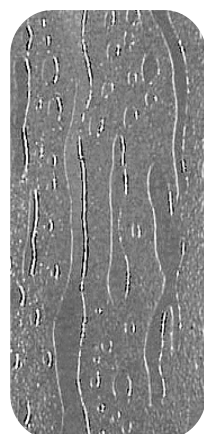
Cristal

P173 (0.70 m)
P175 (1.00 m)



Bronce

P192 (1.20 m)



Humo

P186 (0.80 m)

GRABADO: DOMINÓ




Bronce

P110 (0.80 m)
P111 (1.00 m)



Humo

P105 (0.70 m)



Cristal

P148 (1.20 m)


GRABADO: GAVIOTA



Champagne

P306 (0.80 m)
P307 (1.00 m)
P308 (1.20 m)


CRISTALEN



Cristal

P1 (0.70 m)
P3 (1.00 m)
P4 (1.20 m)
P357 (1.83 m)

DECORLEN




Cristal

P196 (1.20 m)

ACRÍICOS


ACRÍLICO: CRISTAL



- A99** 0.81 x 1.83 m. **3 mm** ALTO IMPACTO
- A1** 0.93 x 1.83 m. **3 mm** ALTO IMPACTO
- A4** 1.22 x 1.83 m. **3 mm** ALTO IMPACTO
- A36** 1.83 x 1.83 m. **3 mm** ALTO IMPACTO
- A48** 2.44 x 1.83 m. **3 mm** ALTO IMPACTO

- A33** 1.22 x 1.83 m. **6 mm** Comercial
- A39** 2.44 x 1.22 m. **3 mm** Comercial
- A86** 2.44 x 1.22 m. **6 mm** Comercial
- A69** 2.44 x 1.83 m. **6 mm** Comercial

ACRÍLICO: Z-01 BLANCO



- A88** 0.81 x 1.83 m. **3 mm** ALTO IMPACTO
- A5** 1.22 x 1.83 m. **3 mm** ALTO IMPACTO
- A37** 1.83 x 1.83 m. **3 mm** ALTO IMPACTO
- A49** 2.44 x 1.83 m. **3 mm** ALTO IMPACTO

- A40** 2.44 x 1.22 m. **3 mm** Comercial
- A34** 1.22 x 1.83 m. **6 mm** Comercial




ACRÍLICO: PERLESCENTE

MARFIL L-401



A21 1.22 x 1.83 m. **3 mm**

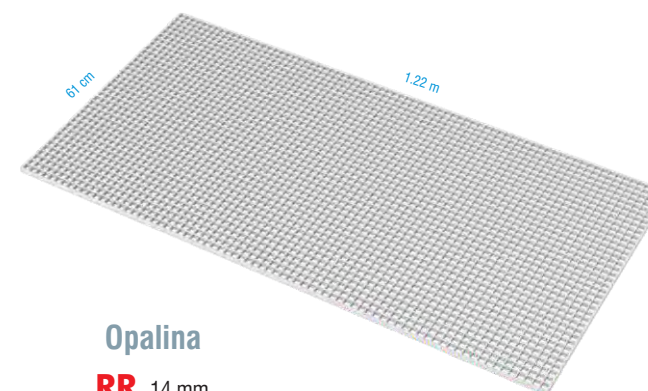
BLANCO L-400



A20 1.22 x 1.83 m. **3 mm**


REJILLA PLÁSTICA

Medida: 0.61 X 1.22 m.



Opalina


RR 14 mm.



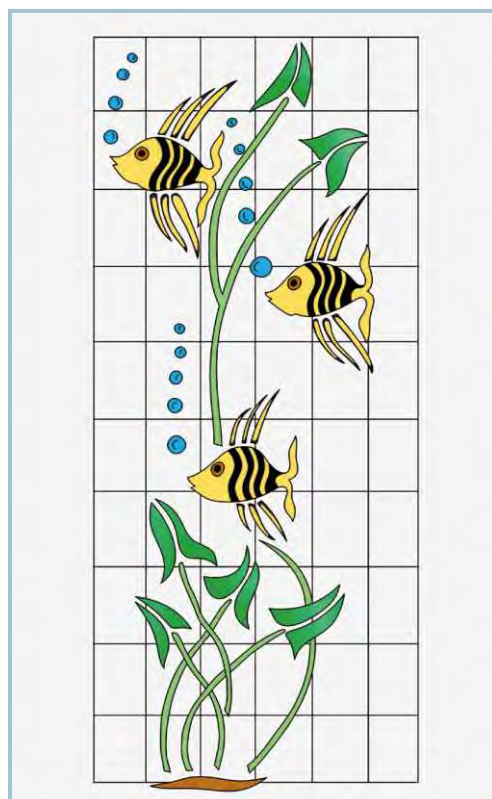
DELFINES II AD49 Acrílico 0.93 m. x 1.83 m.
Figura: 0.70 x 1.20 m. ADC49 Acrílico 0.81 m. x 1.83 m.




GUACAMAYA ADC31 Acrílico 0.81 m. x 1.83 m.
Figura: 0.72 x 1.72 m.




ALCATRAZ ADC9 Acrílico 0.81 m. x 1.83 m.
Figura: 0.66 x 1.56 m.



PECES AD20 Acrílico 0.93 m. x 1.83 m.
Figura: 0.60 x 1.50 m.



STAMBUL ADC33 Acrílico 0.81 m. x 1.83 m.
Figura: 0.68 x 1.50 m.



CISNE I AD28 Acrílico 0.93 m. x 1.83 m.
Figura: 0.65 x 1.52 m. ADC28 Acrílico 0.81 m. x 1.83 m.



SIRENITA I

Figura: 0.60 x 1.55 m. ADC14 Acrílico 0.81 m. x 1.83 m.




CISNE

ADC4 Acrílico 0.81 m. x 1.83 m.
Figura: 0.66 x 1.17 m.



SIRENITA II

AD29 Acrílico 0.93 m. x 1.83 m.
Figura: 0.73 x 1.43 m. ADC29 Acrílico 0.81 m. x 1.83 m.



PAVO REAL

ADC26 Acrílico 0.81 m. x 1.83 m.
Figura: 0.60 x 1.55 m.



DELFIN

AD15 Acrílico 0.93 m. x 1.83 m.
Figura: 0.56 x 1.30 m. ADC15 Acrílico 0.81 m. x 1.83 m.




FLAMINGOS II

AD17 Acrílico 0.93 m. x 1.83 m.
Figura: 0.58 x 1.05 m. ADC17 Acrílico 0.81 m. x 1.83 m.



RAMILLETE DE ALCATRAZ

ADC50 Acrílico 0.81 m. x 1.83 m.
Figura: 0.56 x 1.57 m.



ROSAL

AD55 Acrílico 0.93 m. x 1.83 m.
Figura: 0.65 x 1.43 m.

“Si Usted Desea Algún Color de la Carta RaI, Solicite Información”



1000 55 Acabados

ANODIZADOS




Natural Mate Negro Mate Electro Champagne

PINTURA ELECTROSTÁTICA



Blanco Café Adobe Café Bronce Café Chocolate Champagne Duro Europa Gris Europa Hueso Liso Negro

SUBLIMADOS MADERA



Nogal Nogal Texturizado Pino Nudoso Claro Andiroba Cerezo Maple Olmo Rojo Pino Oscuro Nudoso Raiz de Olmo Caoba Caoba Texturizado Macore 3D Eucalipto Wenge
 Wenge Text. Fresno Blanco Nogal Americano Haya Haya Text. Pino sin Nudo Encino Olmo Macore Roble Verde Teka Teka Texturizado Cedro Nudoso Texturizado Cachimbo
 Pino Rojo Texturizado Roble Mezclilla Pino Ponderosa Pino Dorado Olmo Blanco Andiroba Texturizado Nogal Americano Text. Mármol Text. Tzalam Cerezo Texturizado Bari Roble Europeo

7.3 cm
10 cm

MS
Muestra Solera

ACTUALICE
Su Muestrario con Nuestros Nuevos Acabados

MARCADORES PARA DETALLE

3111P

Mayor Adherencia
Metal y Madera



Blanco



Café



Negro




Gris

SUBLIMADOS MADERA


LOS COLORES MOSTRADOS PUEDEN VARIAR LIGERAMENTE DEL COLOR ORIGINAL



Roble Europeo



Pino Ponderosa




Cachimbo



Bari




Pino Oscuro Nudoso



Macore 3D



Eucalipto




Marmol Texturizado



Pino sin Nudo



Maple




Pino Nudoso Claro



Encino



Olmo



Teka



Macore



Roble




Nogal Americano



Nogal



Caoba



Haya



Andiroba



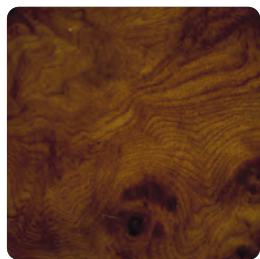
Olmo Rojo



Cerezo



Roble Verde



Raíz de Olmo



Wenge



Tzalam




Olmo Blanco



Pino Dorado



Fresno Blanco




Nogal
Texturizado




Teka
Texturizado




Cerezo
Texturizado




Cedro Nudoso
Texturizado



Haya
Texturizado




Wenge
Texturizado



Andiroba
Texturizado



Nogal Americano
Texturizado



Caoba
Texturizado



Pino Rojo
Texturizado



Perfiletto®

ALUMINUM

www.perfiletto.com